

Qoraqalpog‘iston Respublikasi statistika boshqarmasi



Qoraqalpog‘iston Respublikasida kichik tadbirkorlik



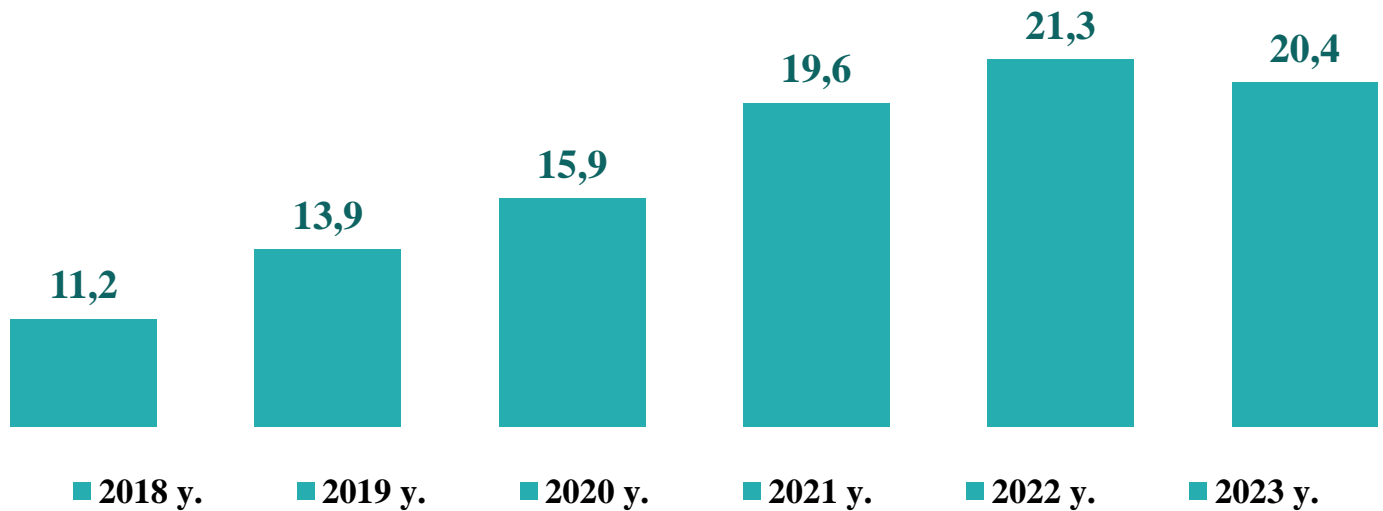
2023- yil yanvar-iyun

Dastlabki ma'lumotlar



Qoraqalpog‘iston Respublikasida kichik tadbirkorlik

2018-2023 yillarning 1- iyul holatiga faoliyat yuritayotgan kichik korxonalar va mikrofirmalarning soni dinamikasi (fermer va dehqon xo‘jaliklarisiz), *ming birlikda*




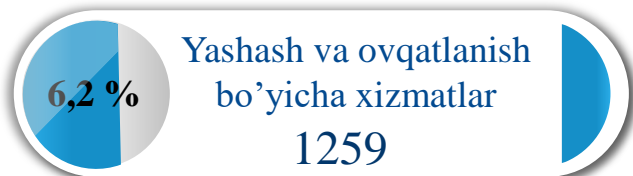
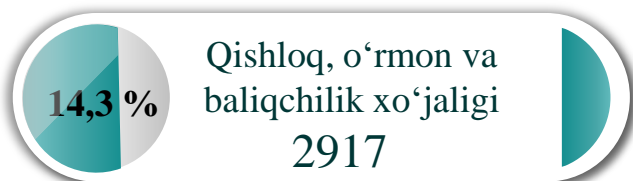
Faoliyat yuritayotgan kichik korxonalar va mikrofirmalar

2023 yilning 1- iyul holatiga faoliyat yuritayotgan kichik korxonalar va mikrofirmalar soni **20400** tani tashkil etib, o‘tgan yilga nisbatan **952** taga kamaygan yoki **4,6 %** ga kamaygan. Kichik tadbirkorlik subyektlarining soni har **1000** aholiga **10,3** birlikni tashkil qildi.

Yangi tashkil etilgan kichik korxonalar va mikrofirmalar soni

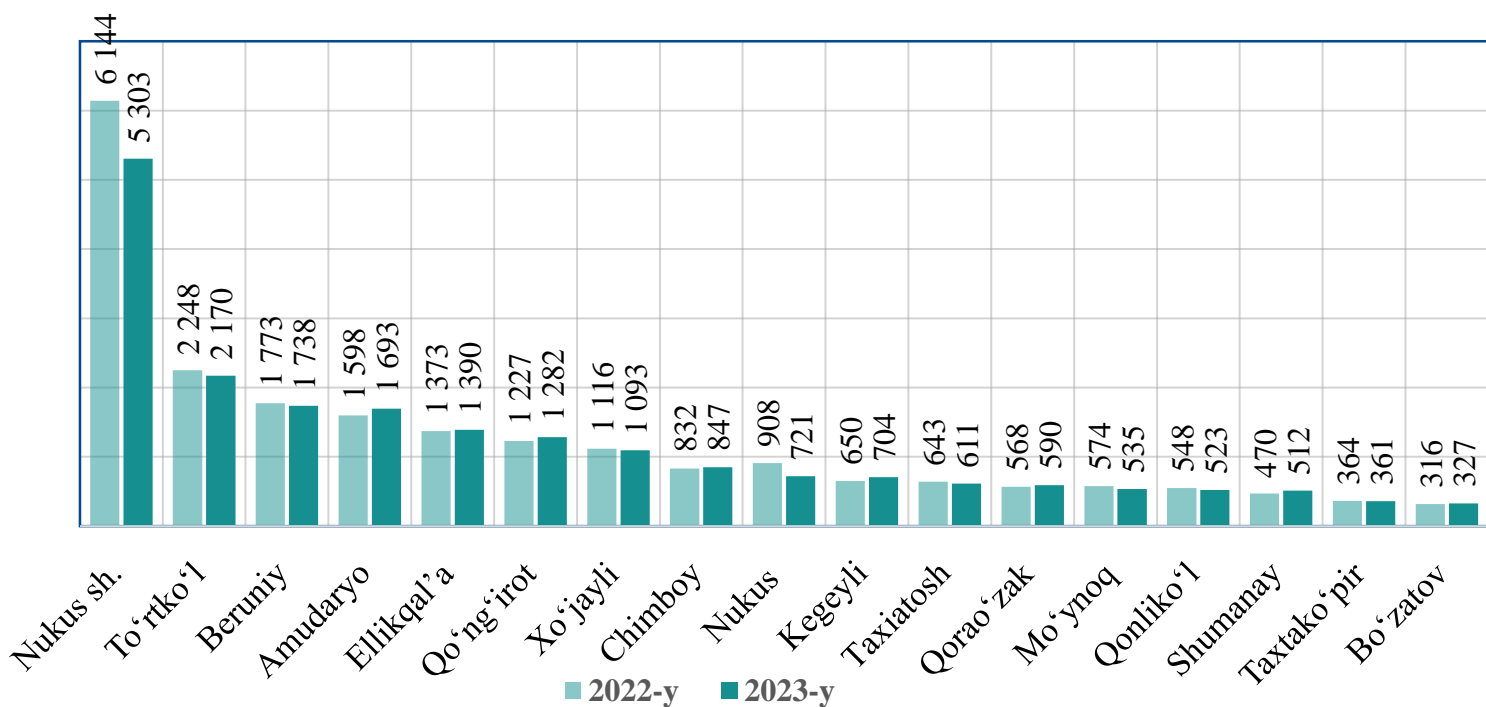
2023- yilning yanvar-iyun aylarida **3578** ta yangi kichik korxonalar va mikrofirmalar (fermer va dehqon xo‘jaliklarisiz) tashkil qilindi.

2023- yilning 1- iyul holatiga faoliyat yuritayotgan kichik korxonalar va mikrofirmalarning eng yuqori ulushga ega bo‘lgan iqtisodiy faoliyat turlari bo‘yicha soni va ulushi



Faoliyat yuritayotgan kichik korxonalar va mikrofirmalar

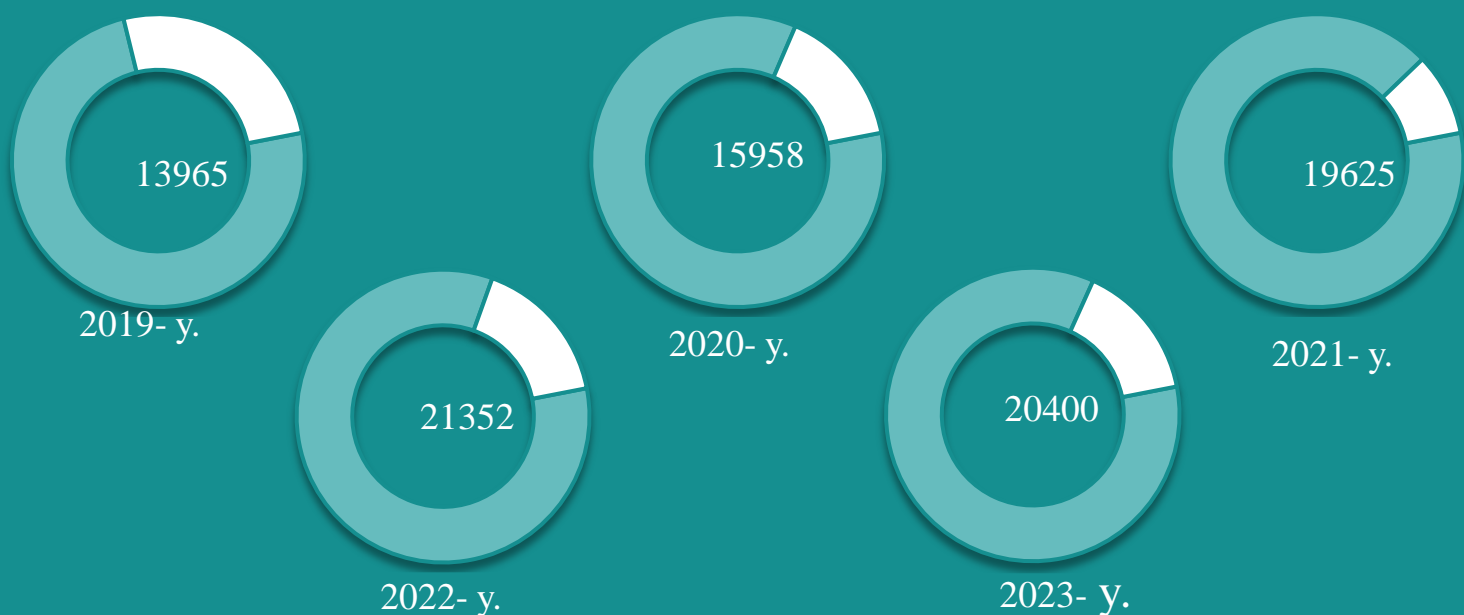
Shahar va tumanlar bo'yicha 2023- yilning 1- iyul holatiga faoliyat yuritayotgan kichik korxonalar va mikrofirmalar soni, birlikda



2023- yil 1- iyul holatiga faoliyat yuritayotgan soni jami **20400** tani, shundan yangi tashkil etilganlari **3578** tani tashkil etdi

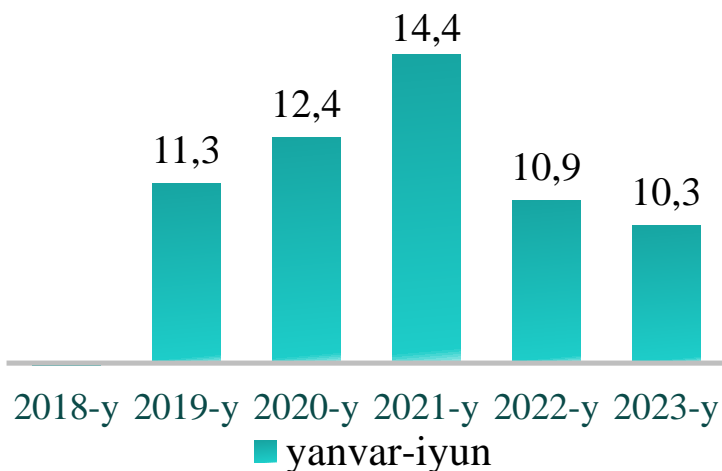
2023- yilning 1- iyul holatiga ko'ra shahar va tumanlar bo'yicha faoliyat yuritayotgan kichik korxonalar va mikrofirmalarning eng ko'pi Nukus shahrida **5303** tani yoki jamiga nisbatan **25,9 %** ni tashkil etdi.

1- iyul holatiga faoliyat yuritayotgan kichik korxonalar va mikrofirmalar soni, birlikda



Kichik tadbirkorlik subyektlarining har ming aholiga nisbati

Qoraqalpog‘iston Respublikasida faoliyat yuritayotgan kichik tadbirkorlik subyektlari sonining har 1000 aholiga nisbati, birlikda



2023- yil 1- iyul holatiga faoliyat yuritayotgan kichik tadbirkorlik subyektlari sonining har **1000** aholiga nisbatan **10,3** birlikni tashkil etib, bu ko‘rsatkich 2022 yilga nisbatan **0,6** birlikka kamaygan.

Shahar va tumanlar kesimida kichik tadbirkorlik subyektlari sonining **har 1000 aholiga** nisbati eng yuqori ko‘rsatkich Mo‘ynoq tumanida **16,0** birlik, Nukus shahrida **15,8** birlik, Bo‘zatov tumanida **14,9** birlik, Nukus tumanida **13,5** birlik, Qorao‘zak tumanida **10,9** birlikka yetdi.

Shahar va tumanlar kesimida 2023- yil 1- iyul holatiga faoliyat yuritayotgan kichik tadbirkorlik subyektlari sonining har 1000 aholiga nisbati, birlikda)*



* Kichik korxonalar va mikrofirmalar (fermer va dehqon xo‘jaliklarini qo‘shgan holda)

Kichik tadbirkorlik subyektlarining har ming aholiga nisbati

Qoraqalpog‘iston Respublikasida 2023- yil 1- iyul holatiga faoliyat yuritayotgan kichik tadbirkorlik subyektlari sonining har 1000 aholiga nisbati, *birlikda*

Eng yuqori
ko‘rsatkich

Mo‘ynoq tumani
– 16,0 birlik.

O‘rtacha
ko‘rsatkich

Qo‘ng‘irot tumani
– 9,5 birlik.

Eng past
ko‘rsatkich

Chimboy tumani
– 7,4 birlik.

Kichik tadbirkorlik subyektlari sonining **har 1000** aholiga nisbati tuman va shaharlar kesimida tahlil qilinganda eng yuqori ko‘rsatkich Mo‘ynoq tumanida **16,0** birlik, Nukus sh. **15,8** birlik, Bo‘zatov tumanida **14,9** birlik, Nukus tumanida **13,5** birlik, Qorao‘zak tumanida **10,9** birlik, Qonliko‘l tumanida **9,8** birlik, To‘rtko‘l tumanida **9,6** birlik, Qo‘ng‘irot tumanida **9,5** birlik, Kegeyli tumanida **9,5** birlik kuzatildi.

2023- yilning 1- iyul holatiga faoliyat yuritayotgan har 1000 aholiga nisbatan to‘g‘ri keladigan tadbirkorlik subyektlari eng ko‘p tashkil etgan shahar va tumanlar, *birlikda*

Mo‘ynoq
tumani
16,0

Nukus
shahar.
15,8

Bo‘zatov
tumani
14,9

Nukus
tumani
13,5

Qorao‘zak
tumani
10,9


Qonliko‘l
tumani
9,8

Yangi tashkil etilgan kichik korxonalar va mikrofirmalar

Shahar va tumanlar bo'yicha yangi tashkil etilgan kichik korxonalar va mikrofirmalar, birlikda

2023- yil yanvar-iyun oylarida yangi tashkil etilgan kichik korxonalar va mikrofirmalarning hududlar bo'yicha ulushi, % da

2022- y.	yanvar-iyun	2023- y.
462	Nukus sh.	691
209	Beruniy	366
212	Ellikqal'a	304
153	Qo'ng'irotd	302
210	To'rtko'l	291
189	Amudaryo	270
90	Chimboy	176
89	Kegeyli	172
97	Xo'jayli	160
51	Shumanay	159
69	Qorao'zak	135
62	Qonliko'l	117
68	Mo'ynoq	103
74	Nukus	97
77	Taxtakopir	97
80	Taxiatosh	82
35	Bo'zatov	56



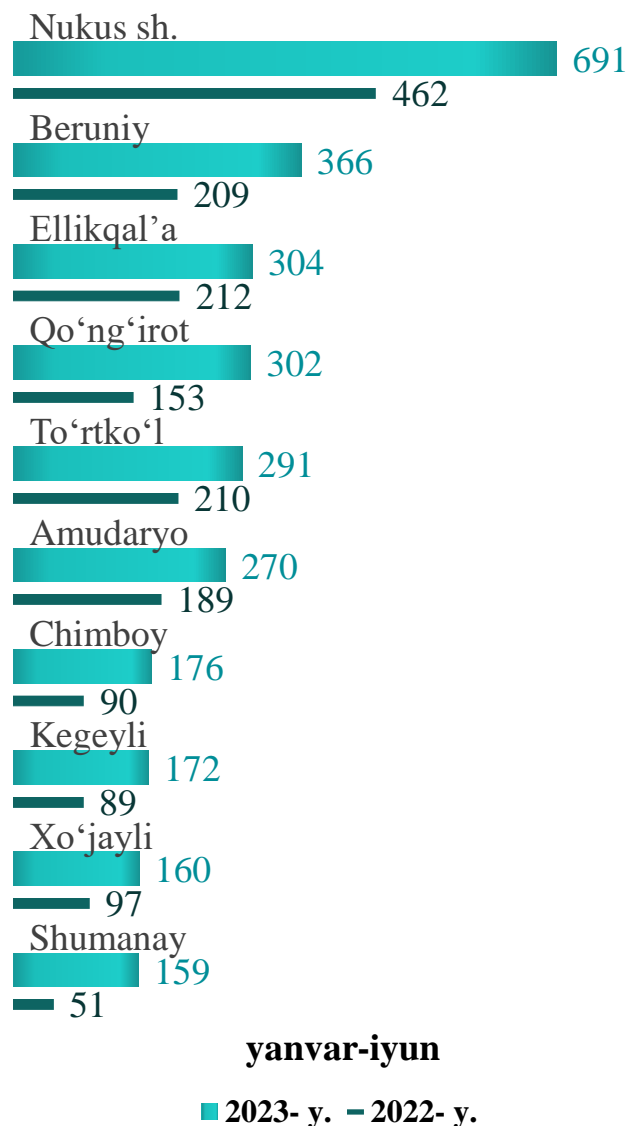
2023- yilning yanvar-iyun oylarida shahar va tumanlar bo'yicha yangi tashkil etilgan kichik korxonalar va mikrofirmalarning jamiga nisbatan eng ko'p ulushi Nukus shahri – **19,3 %**, Beruniy tumani – **10,2 %**, Ellikqal'a tumani – **8,5 %**, Qo'ng'irotd tumani – **8,4 %**, To'rtko'l tumani – **8,1 %**, Amudaryo tumani – **7,5 %**, Chimboy tumani – **4,9 %**, hissalariga to'g'ri keldi.

Yangi tashkil etilgan kichik korxonalar va mikrofirmalar

2022-2023- yillarning yanvar-iyun oylarida iqtisodiy faoliyat turlari bo'yicha yangi tashkil etilgan kichik korxonalar va mikrofirmalar, birlikda



Yangi tashkil etilgan kichik korxonalar va mikrofirmalar bo'yicha eng yuqori ko'rsatkichga ega bo'lgan shahar va tumanlar, birlikda

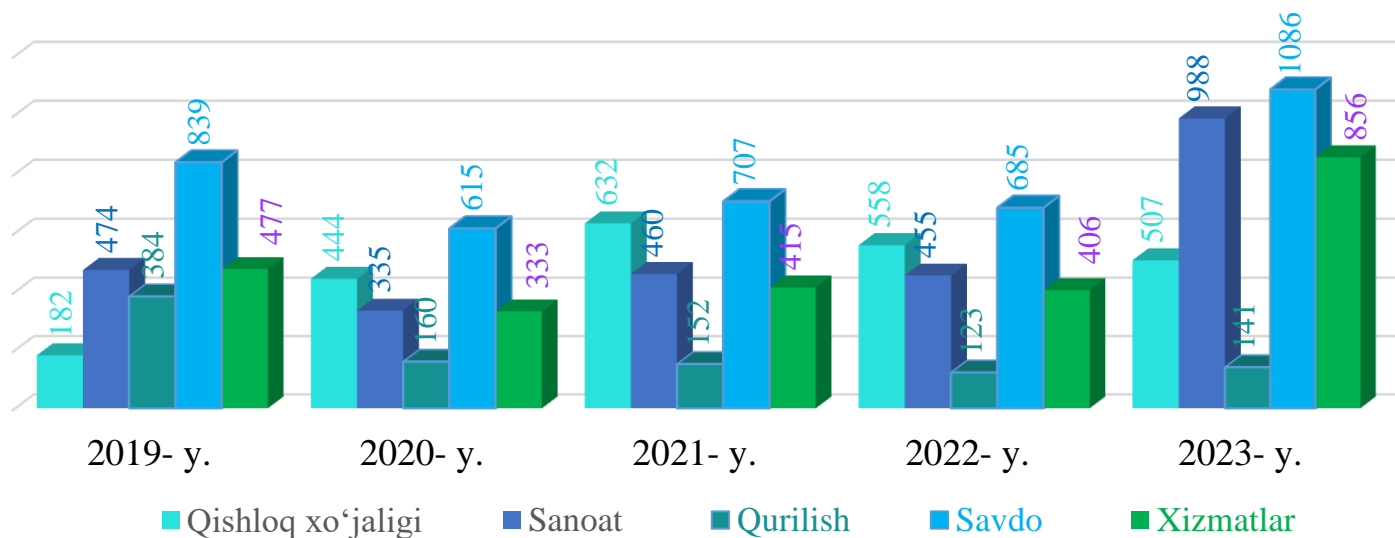


2023 yil yanvar-iyun oylarida iqtisodiy faoliyat turlari bo'yicha eng ko'p kichik korxonalar va mikrofirmalar savdo sohasida **1086** ta, sanoatda **988** ta, qishloq, o'rmon va baliqchilik xo'jaligi **507** ta hamda qurilishda **141** ta yangidan tashkil etilgan.

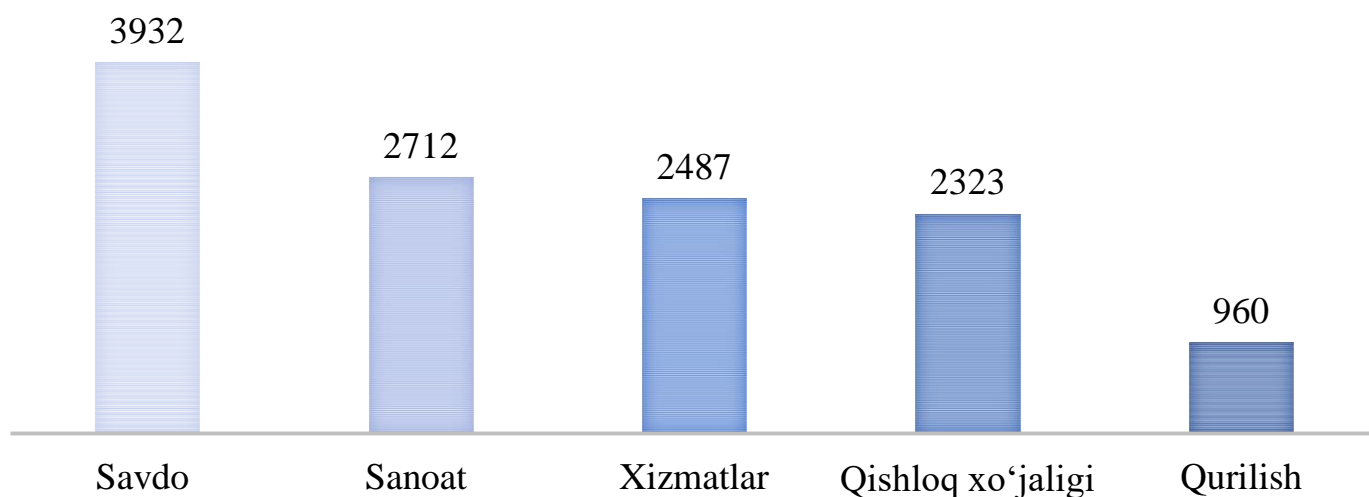
Respublikaning tumanlari va shaharlari kesimida tahlil qilinganda, eng ko'p kichik korxonalar va mikrofirmalar Nukus shahri **691** ta, Beruniy tumanida **366** ta hamda Ellikqal'a tumanida **304** ta yangidan tashkil etilgan.

Yangi tashkil etilgan kichik korxonalar va mikrofirmalar

Iqtisodiy faoliyat turlari bo'yicha 2019-2023 yillarning yanvar-iyun oylarida yangi tashkil etilgan kichik korxonalar va mikrofirmalar soni, *birlik*



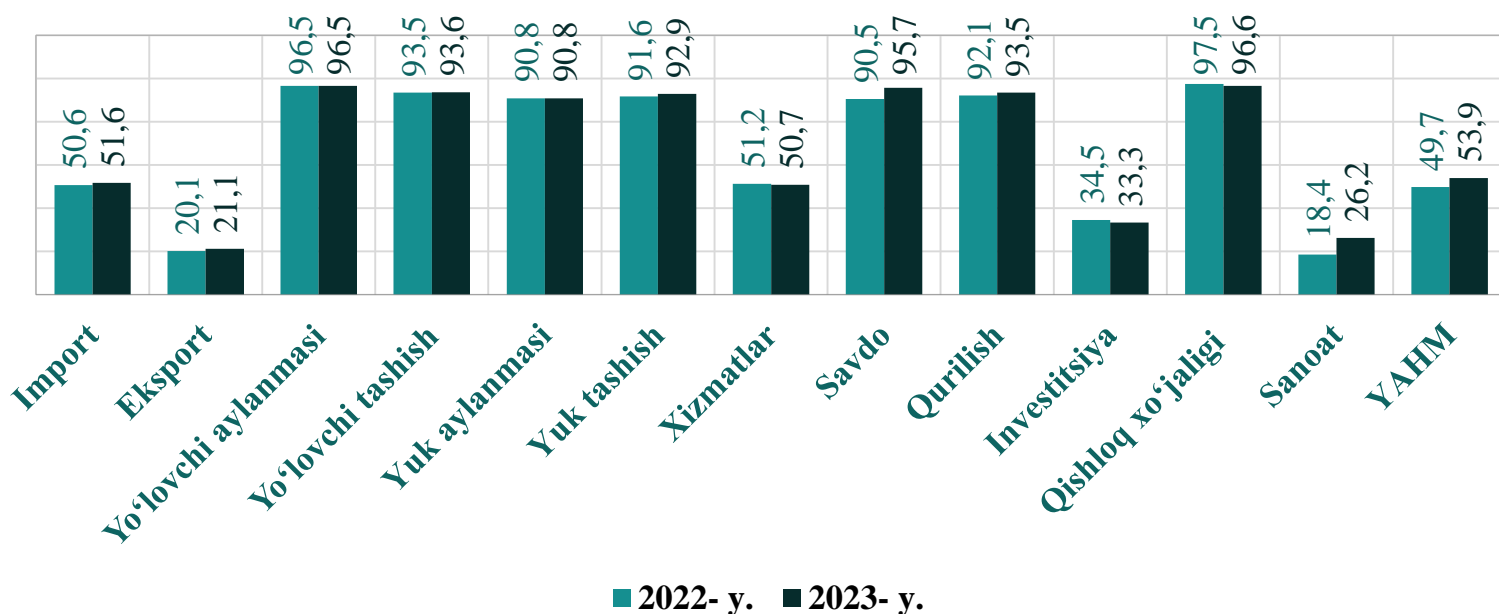
Iqtisodiy faoliyat turlari kesimida 2019-2023- yillarning yanvar-iyun oylarida yangi tashkil etilgan kichik korxonalar va mikrofirmalar soni, *ming birlik*



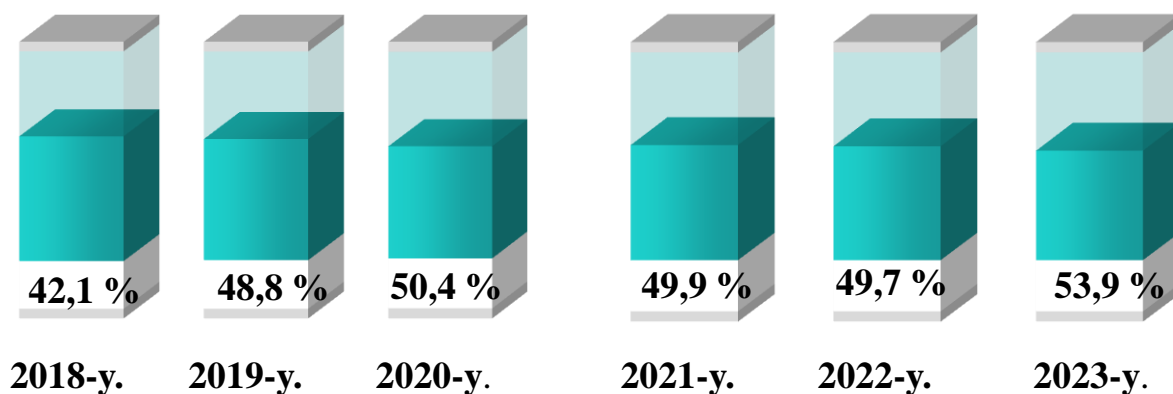
So'nggi yillarda O'zbekiston Respublikasi Prezidenti tomonidan kichik tadbirkorlik subyektlarini qo'llab - quvvatlash hamda ishbilarmonlik muhitini sifat jihatdan yaxshilash bo'yicha qabul qilingan qaror va farmonlari, shuningdek, bu sohaga berayotgan katta e'tiborlari natijasida 2019-2023-yillarning yanvar-iyun oylarida davomida jami **12 414** ta kichik korxonalar va mikrofirma yangidan tashkil etildi. Yangi tashkil etilgan kichik korxonalar va mikrofirmalar sohalar kesimida tahlil qilinganda, eng ko'p yangi subyektlar savdo sohasida -**3932** (yoki **31,7 %**) ta, sanoat sohasida - **2712** (yoki **21,8 %**) ta, xizmatlar sohasida -**2487** (yoki **20,0 %**) ta, qishloq, o'rmon va baliqchilik xo'jaligida -**2323** (yoki **18,7 %**) ta va qurilish sohasida -**960** (yoki **7,7%**) tani tashkil etgan.

Kichik tadbirkorlik subyektlarining asosiy iqtisodiy ko'rsatkichlari

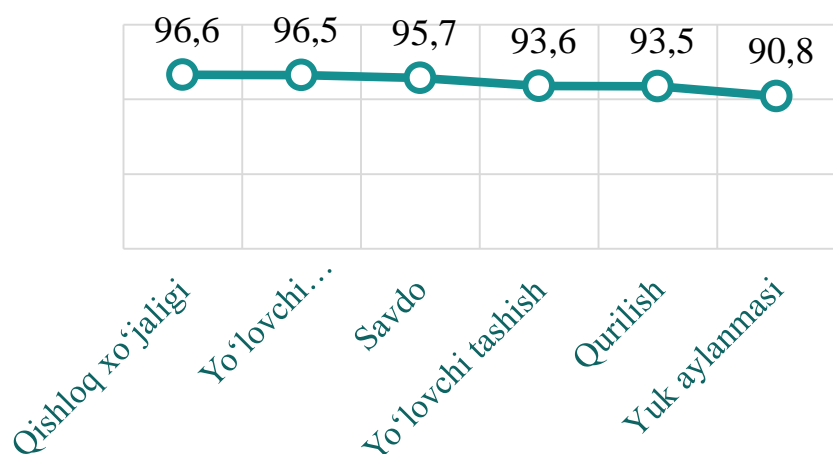
2023 yilning yanvar-iyun oylarida kichik tadbirkorlikning asosiy ko'rsatkichlari, % da



2018-2023 yillarning yanvar-iyun oylarida kichik tadbirkorlik subyektlarining YAHMdagi ulushi dinamikasi, % da



2023- yilning yanvar-iyun oylarida kichik tadbirkorlik subyektlarining eng yuqori ulushga ega bo'lgan tarmoqlar, % da



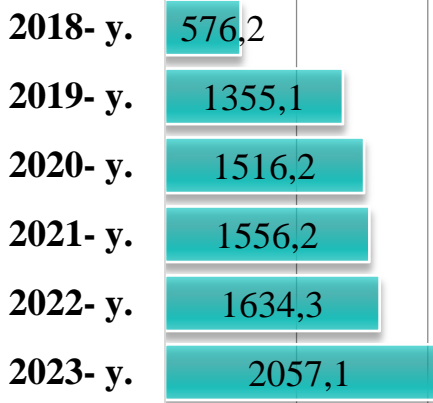
2023 yilning yanvar-iyun oylarida YAHM tarkibida kichik tadbirkorlik subyektlarining ulushi **53,9 %**ni tashkil qilib, 2022 yilga nisbatan **4,2 foizga** kupaygan..

2023- yilda kichik tadbirkorlikning eng yuqori ulushlari qishloq xo'jaligida **96,6 %**ni, yo'lovchi aylanmasida **96,5 %**ni, savdoda **95,7 %**ni, yo'lovchi tashishda **93,6 %**ni, qurilishda **93,5 %**ni, yuk aylanmasi **90,8 %**ni, tashkil etdi.

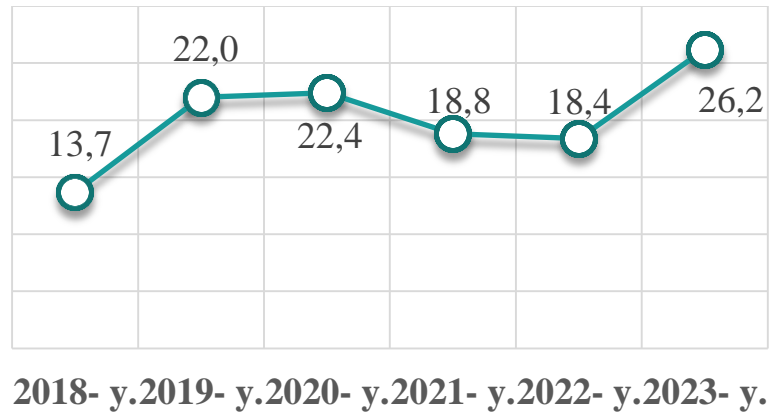
Kichik tadbirkorlik subyektlarining asosiy iqtisodiy ko'rsatkichlari

2018-2023 yillarning yanvar-iyun oylariga kichik tadbirkorlik subyektlarida sanoat faoliyati

Hajmi, mlrd so'mda

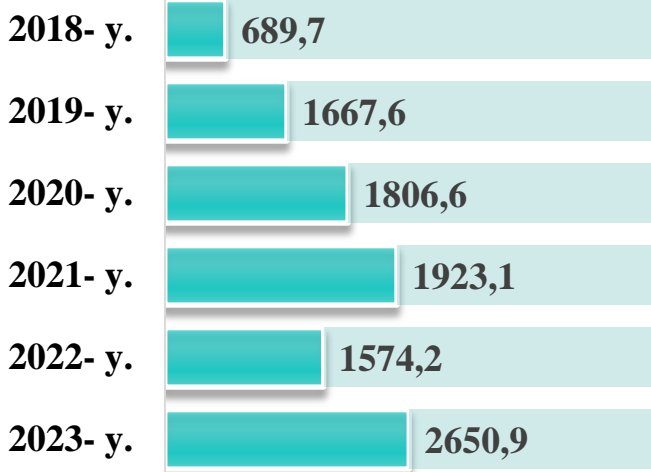


Ulushi, %da

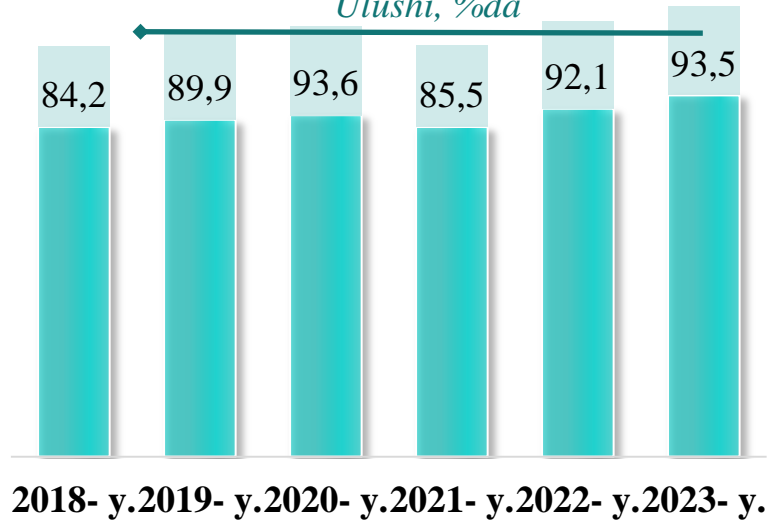


2018-2023 yillarning yanvar-iyun oylariga kichik tadbirkorlik subyektlarida qurilish faoliyati

Hajmi, mlrd so'mda

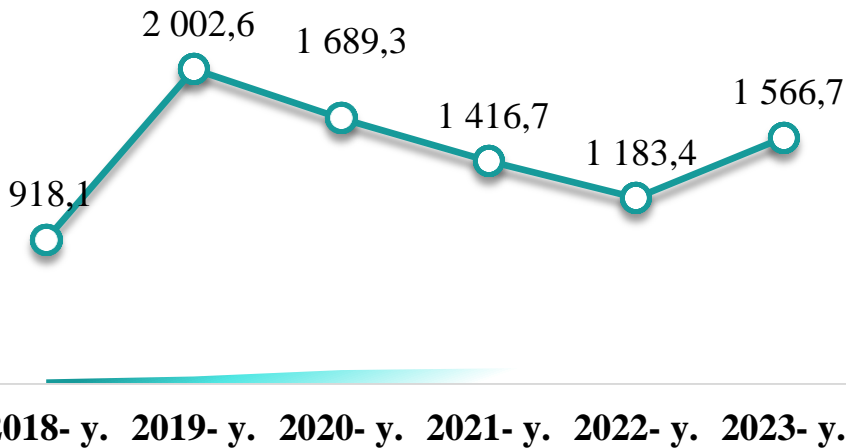


Ulushi, %da

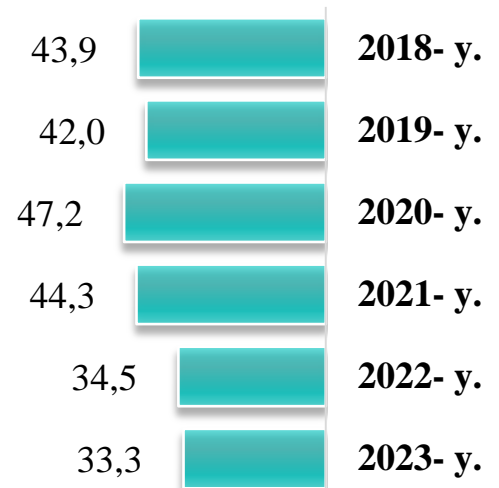


2018-2023 yillarning yanvar-iyun oylariga kichik tadbirkorlik subyektlarida investitsiya faoliyati

Hajmi, mlrd so'mda



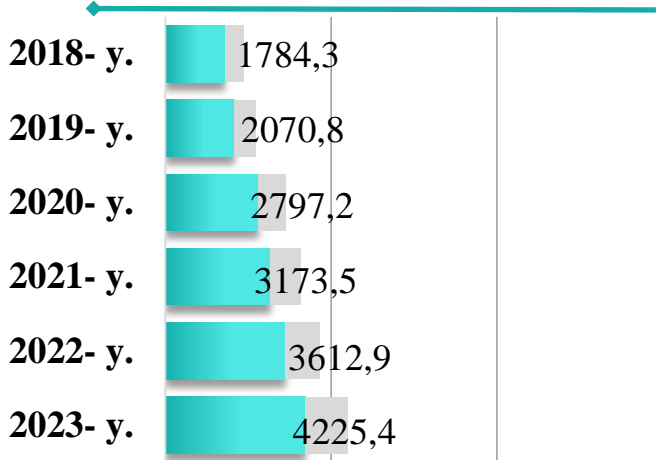
Ulushi, %da



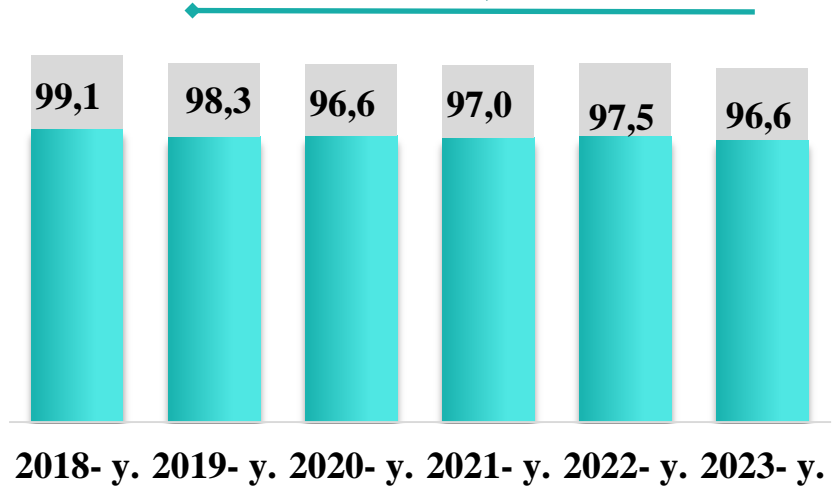
Kichik tadbirkorlik subyektlarining asosiy iqtisodiy ko'rsatkichlari

2018-2023 yillarning yanvar-iyun oylariga kichik tadbirkorlik subyektlarida qishloq xo'jaligi faoliyati

Hajmi, mlrd so'mda

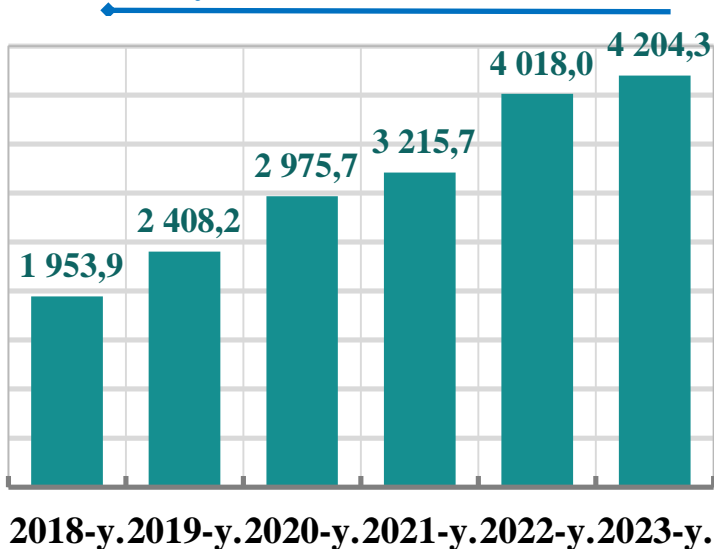


Ulushi, %da

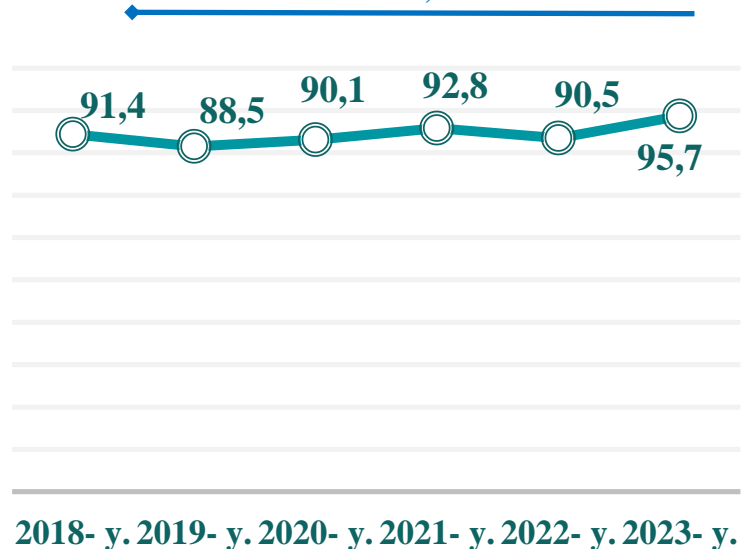


2018-2023 yillarning yanvar-iyun oylariga kichik tadbirkorlik subyektlarida chakana savdodagi faoliyati

Hajmi, mlrd so'mda

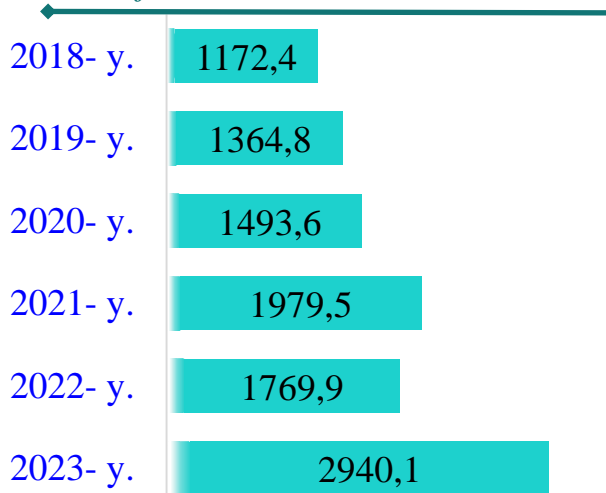


Ulushi, %da

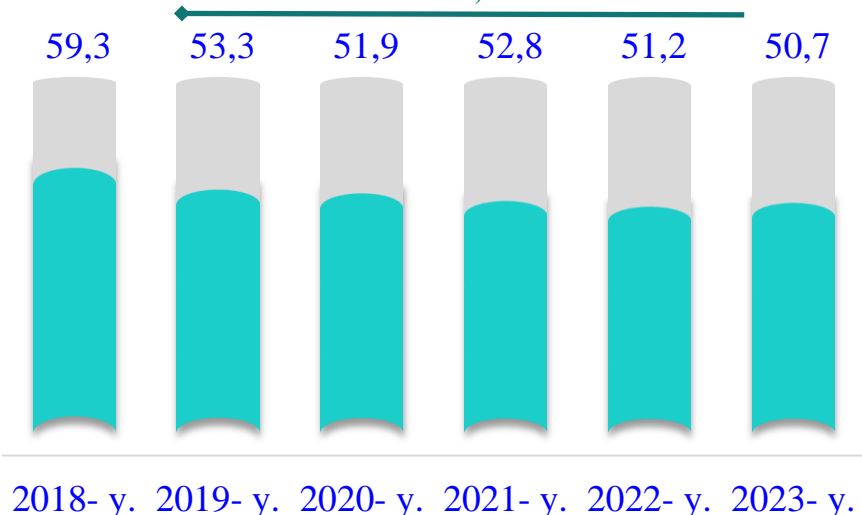


2018-2023 yillarning yanvar-iyun oylariga kichik tadbirkorlik subyektlarida xizmat ko'rsatishdagi faoliyati

Hajmi, mlrd so'mda




Ulushi, %da



Kichik tadbirkorlik subyektlarining sanoat faoliyati

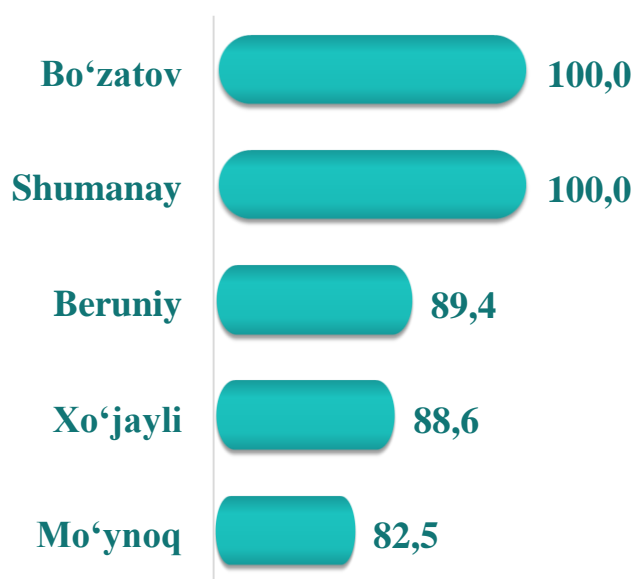
2023- yilning yanvar-iyun oylariga Shahar va tumanlar bo'yicha kichik tadbirkorlik subyektlar tomonidan sanoat mahsulotlari ishlab chiqarish hajmi, mlrd. so'm



2023- yilda yanvar-iyun oylariga kichik tadbirkorlik subyektlari tomonidan **2057,1** milliard so'mlik sanoat mahsulotlari ishlab chiqarildi.

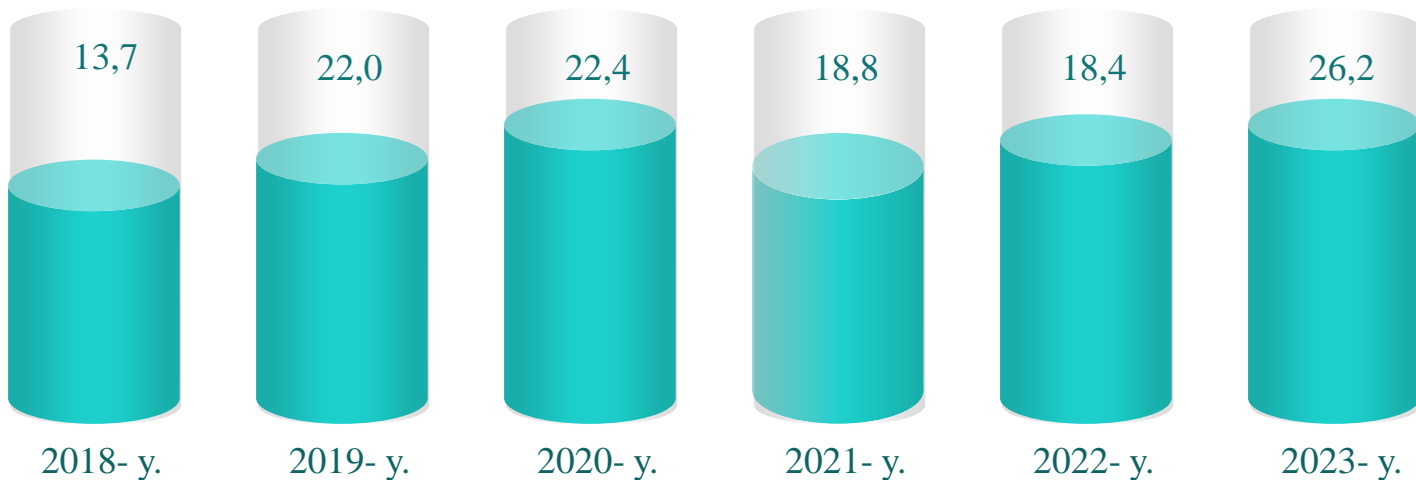
Shahar va tumanlar kesimida kichik tadbirkorlik subyektlarining eng ko'p sanoat mahsulotlari ishlab chiqarish hajmi Nukus shahri (**329,6** mlrd. so'm), Beruniy (**309,9** mlrd. so'm), Xo'jayli (**193,8** mlrd. so'm) Ellikqal'a (**156,6** mlrd. so'm) Amudaryo (**141,8** mlrd. so'm), va tumanlari hissasiga to'g'ri keldi. Bo'zatov tumanida (**15,3** mlrd. so'm) sanoat mahsulotlari ishlab chiqarish hajmi eng past bo'lib qolmoqda.

Kichik tadbirkorlik subyektlari tomonidan ishlab chiqarilgan sanoat mahsulotlar hajmida eng yuqori ulushga ega shahar va tumanlar. %da

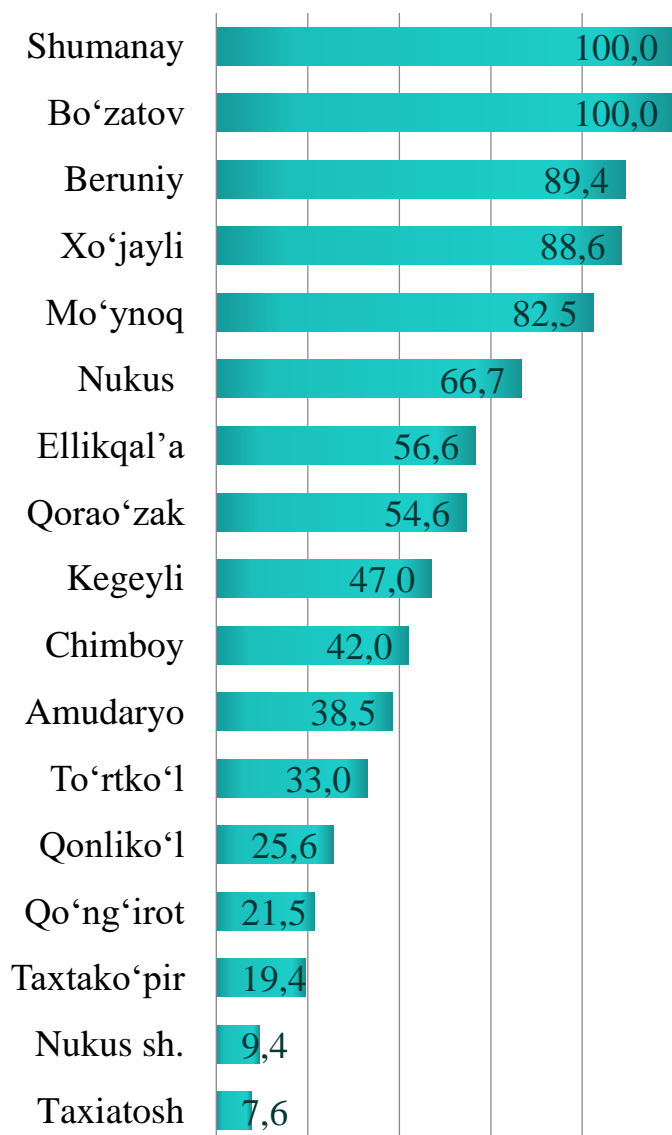


Kichik tadbirkorlik subyektlarining sanoat faoliyati

2018-2023 yillarda yanvar-iyun oylariga kichik tadbirkorlik subyektlarining sanoatdagi ulushi dinamikasi, % da



2023- yilda yanvar-iyun oylariga Shahar va tumanlar kesimida kichik tadbirkorlikning jami sanoat mahsulotidagi ulushi, % da

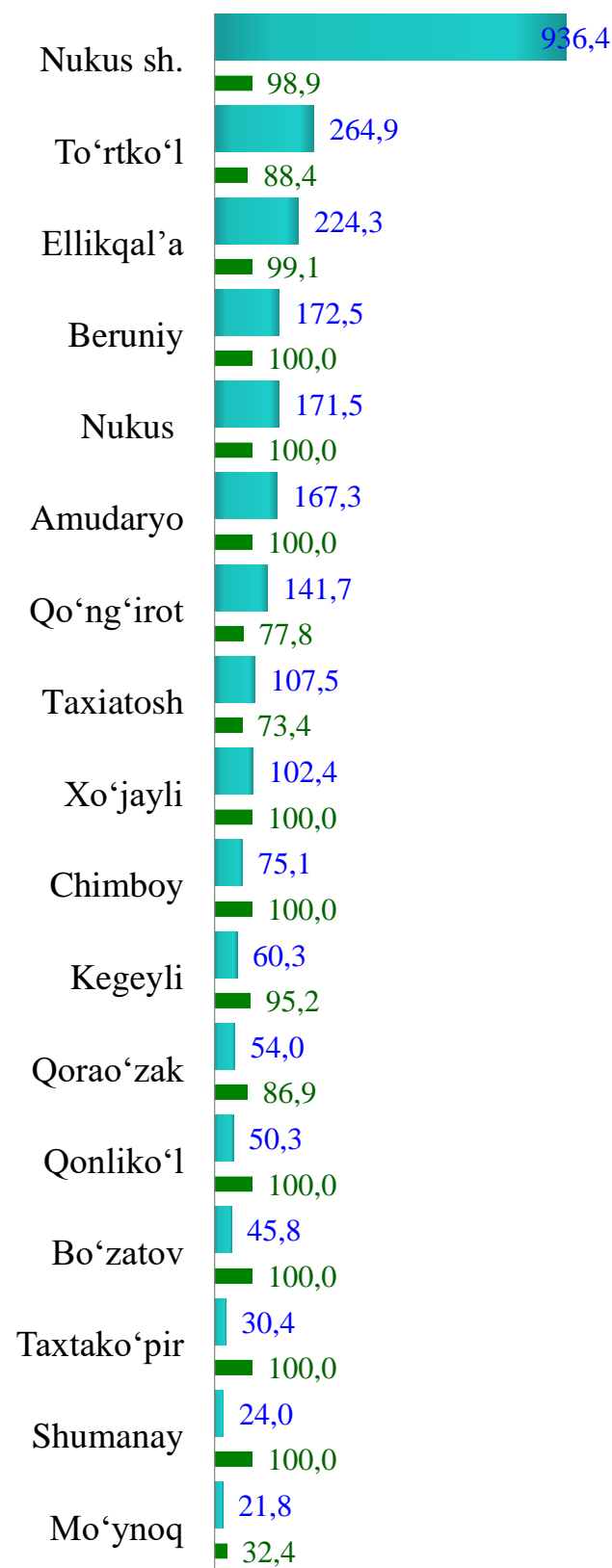


2023- yilda yanvar-iyun holatiga sanoat ishlab chiqarishining umumiy hajmida kichik tadbirkorlikning ulushi **26,2 %** ni tashkil etdi.

Shahar va tumanlar kesimida kichik tadbirkorlikning jami sanoat mahsulotidagi eng yuqori ulushini Shumanay va Bo'zatov tumani (**100,0 %**), Beruniy tumani (**89,4 %**), Xo'jayli tumani (**88,6 %**), Mo'ynoq tumani (**82,5 %**), Nukus tumani (**66,7 %**), Ellikqal'a tumani (**56,6 %**), Qorao'zak tumani (**54,6 %**), Kegeyli tumani (**47,0 %**), va Chimboy (**42,0 %**) tumanlari tashkil etdi.

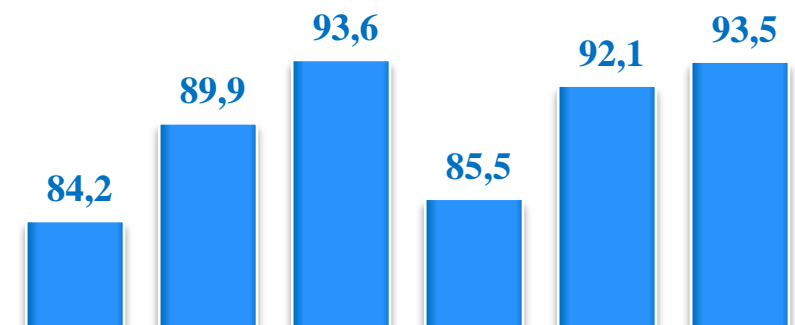
Kichik tadbirkorlik subyektlarining qurilish faoliyati

2023- yilning yanvar-iyun oylarida shahar va tumanlar bo'yicha kichik tadbirkorlik subyektlarida bajarilgan qurilish ishlari hajmi va ulushi



■ hajmi, mlrd. so'm ■ ulushi, %

2018-2023 yillarning yanvar-iyun oylarida kichik tadbirkorlik subyektlarining qurilishdagi ulushi dinamikasi, % da

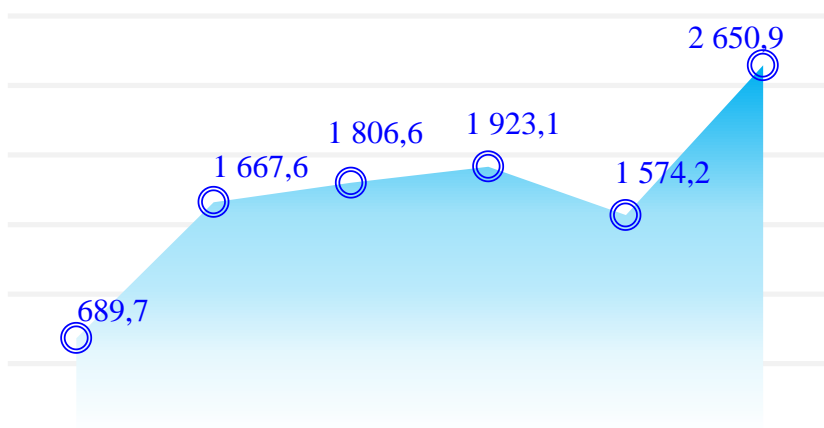


2018- y. 2019- y. 2020- y. 2021- y. 2022- y. 2023- y.

2023- yil yanvar-iyun oylarida kichik tadbirkorlik subyektlari tomonidan amalga oshirilgan qurilish ishlari hajmi **2650,9** milliard so'mni yoki qurilish ishlari umumiy hajmining **93,5 %** ini tashkil etdi. O'sish sur'ati 2022- yil yanvar-iyun oylariga nisbatan **106,3 %** ni tashkil qildi.

Shahar va tumanlar kesimida kichik tadbirkorlik subyektlarining eng ko'p bajarilgan qurilish ishlari hajmi Nukus shahri (**936,4** mlrd. so'm), To'rtko'l (**264,9** mlrd. so'm), Ellikqal'a (**224,3** mlrd. so'm), Brruniy (**172,5** mlrd. so'm), Nukus tumani (**171,5** mlrd. so'm), Amudaryo (**167,3** mlrd. so'm), hamda Qo'ng'iro't (**141,7** mlrd.so'm) tumanlarida qayd etildi.

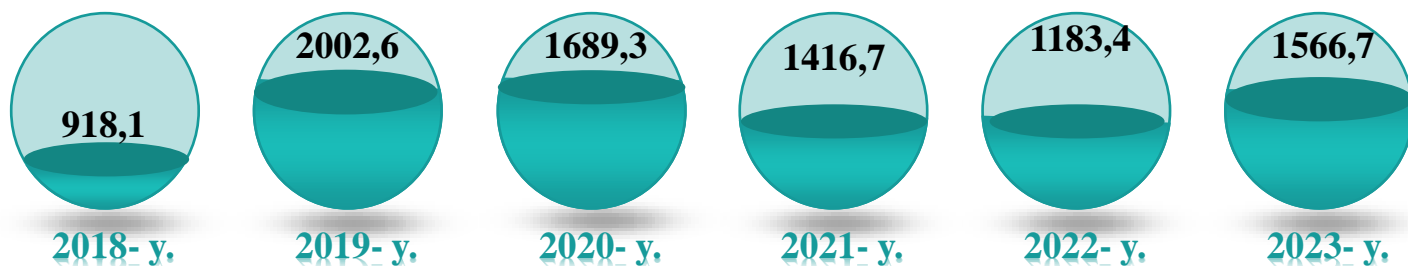
2018-2023 yillar yanvar-iyun oylarida kichik tadbirkorlik subyektlarining qurilish ishlari hajmining o'zgarish dinamikasi, mird. so'mda



2018- y. 2019- y. 2020- y. 2021- y. 2022- y. 2023- y.

Kichik tadbirkorlik subyektlarining investitsiya faoliyati

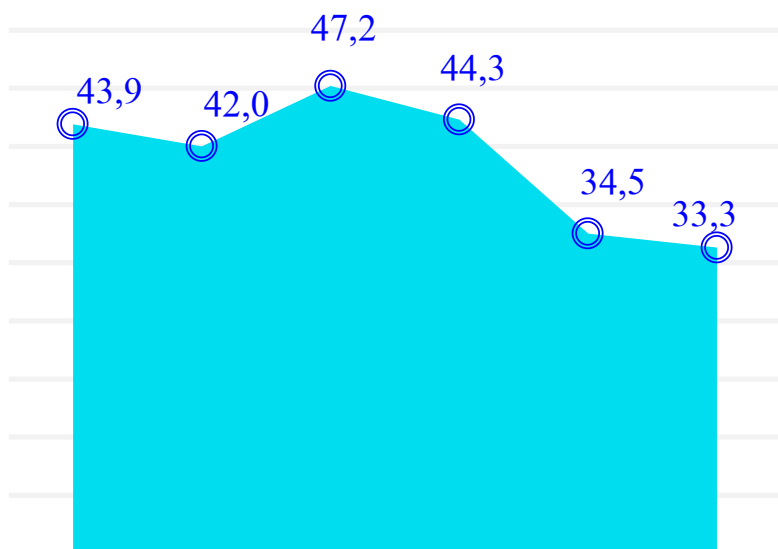
2018-2023 yillar yanvar-iyun oylarida kichik tadbirkorlik subyektlarining investitsiya hajmining o'zgarish dinamikasi, mlrd. so'mda



2023- yil yanvar-iyun oylarida kichik tadbirkorlik subyektlari tomonidan asosiy kapitalga kiritilgan investitsiyalar hajmi **1566,7** milliard so'mni yoki jami investitsiya hajmining **33,3** % ini tashkil etdi. O'sish sur'ati 2022- yilga nisbatan **103,6** % ni tashkil qildi.

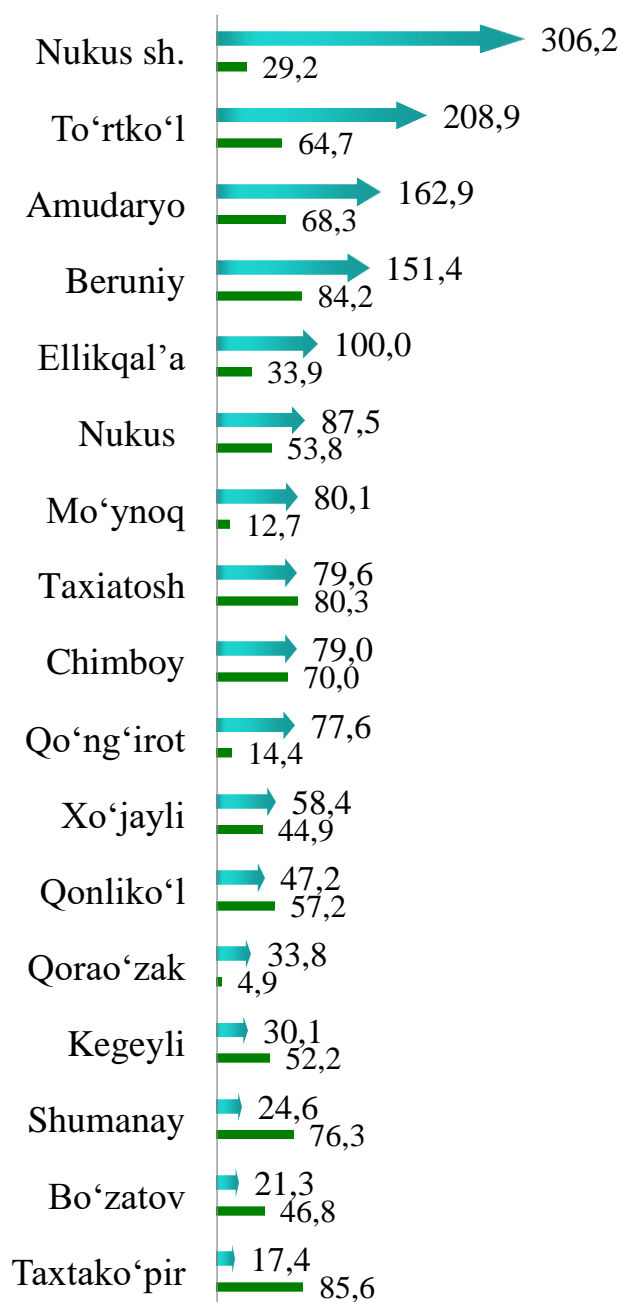
Shahar va tumanlar kesimida kichik tadbirkorlik subyektlarining eng yuqori asosiy kapitalga kiritilgan investitsiyalari hajmi Nukus shahri (**306,2** mlrd. so'm), To'rtko'l (**208,9** mlrd. so'm), Amudaryo (**162,9** mlrd. so'm), Beruniy (**151,4** mlrd. so'm), Ellikqal'a (**100,0** mlrd. so'm), Nukus tumani (**87,5** mlrd. so'm) va Mo'ynoq (**80,1** mlrd. so'm), tumanlarida qayd etildi.

2018-2023 yillar yanvar-iyun oylariga kichik tadbirkorlik subyektlarining investitsiyadagi ulushi dinamikasi, % da



2018- y. 2019- y. 2020- y. 2021- y. 2022- y. 2023- y.

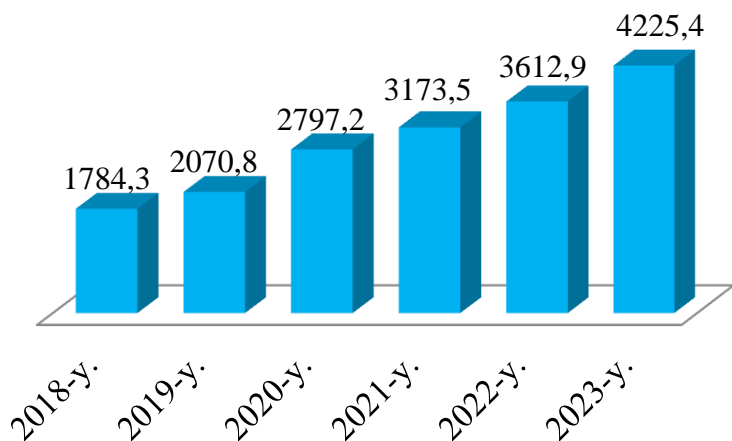
2023 yil yanvar-iyun holatiga kichik tadbirkorlik subyektlarining investitsiya hajmi va ulushi



■ hajmi, mlrd. so'm ■ ulishi, %

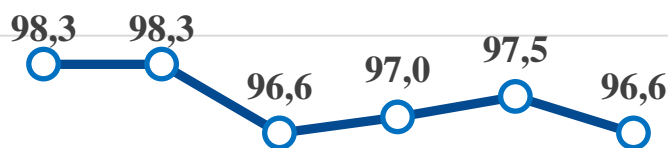
Kichik tadbirkorlik subyektlarining qishloq xo'jaligi faoliyati

2018-2023 yillar yanvar-iyun oylariga kichik tadbirkorlik subyektlarining qishloq xo'jaligi hajmining o'zgarish dinamikasi, mlrd. so'mda



2023- yil yanvar-iyun oylariga kichik tadbirkorlik subyektlari tomonidan ishlab chiqarilgan qishloq xo'jaligi mahsulotlari hajmi **4225,4** mlrd. so'mni yoki jami qishloq xo'jaligi mahsuloti hajmining **96,6** % ini tashkil etdi. O'sish sur'ati 2022- yilga nisbatan **102,1** % ni tashkil qildi.

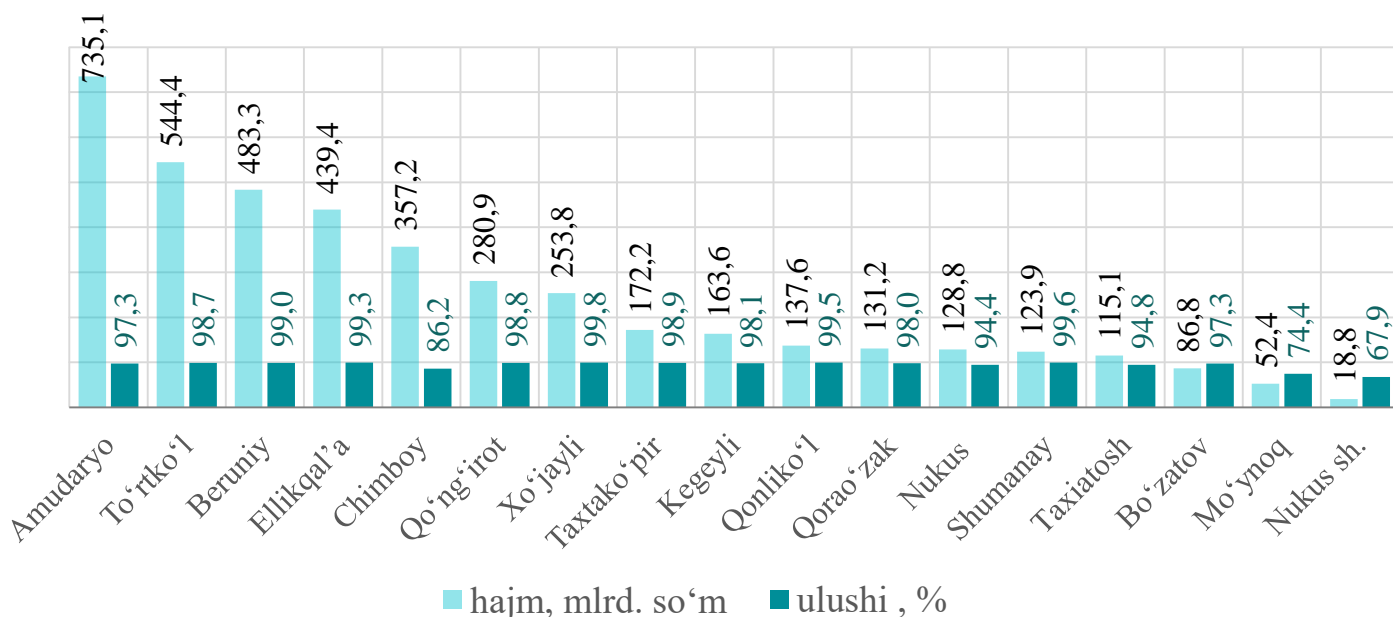
2018-2023 yillar yanvar-iyun oylariga kichik tadbirkorlik subyektlarining qishloq xo'jaligidagi ulushi dinamikasi, % da



Shahar va tumanlar kesimida kichik tadbirkorlik subyektlarining eng ko'p ishlab chiqarilgan qishloq xo'jaligi mahsulotlari hajmi Amudaryo (**735,1** mlrd. so'm), To'rtko'l (**544,4** mlrd. so'm), Beruniy (**483,3** mlrd. so'm), Ellikqal'a (**439,4** mlrd. so'm), Chimboy (**357,2** mlrd. so'm) hamda Qo'ng'iro't (**280,9** mlrd. so'm) tumanlarida qayd etildi.


2018-y. 2019-y. 2020-y. 2021-y. 2022-y. 2023-y.

2023 yil yanvar-iyun holatiga kichik tadbirkorlik subyektlari tomonidan ishlab chiqarilgan qishloq xo'jaligi mahsulotlari hajmi va ulushi




Kichik tadbirkorlik subyektlarining chakana savdo faoliyati

2018-2023 yillar yanvar-iyun oylariga kichik tadbirkorlik subyektlarining chakana savdodagi hajmining o'zgarish dinamikasi, mlrd. so'mda

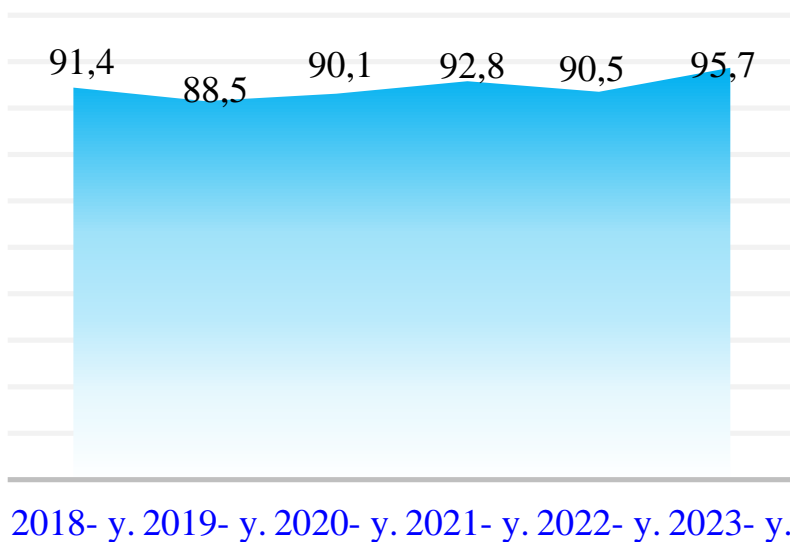


2023- yil yanvar-iyun oylariga kichik tadbirkorlik subyektlarining chakana savdo tovar aylanmasi hajmi **4204,3** mlrd. so'mni yoki umumiy chakana savdo tovar aylanmasining **95,7 %** ini tashkil etib, o'sish sur'ati 2022- yilga nisbatan **102,0 %** ni tashkil qildi.

2023- yil yanvar-iyun oylariga shahar va tumanlar bo'yicha kichik tadbirkorlik subyektlarida chakana savdo tovar avlanmasi, mlrd. so'm



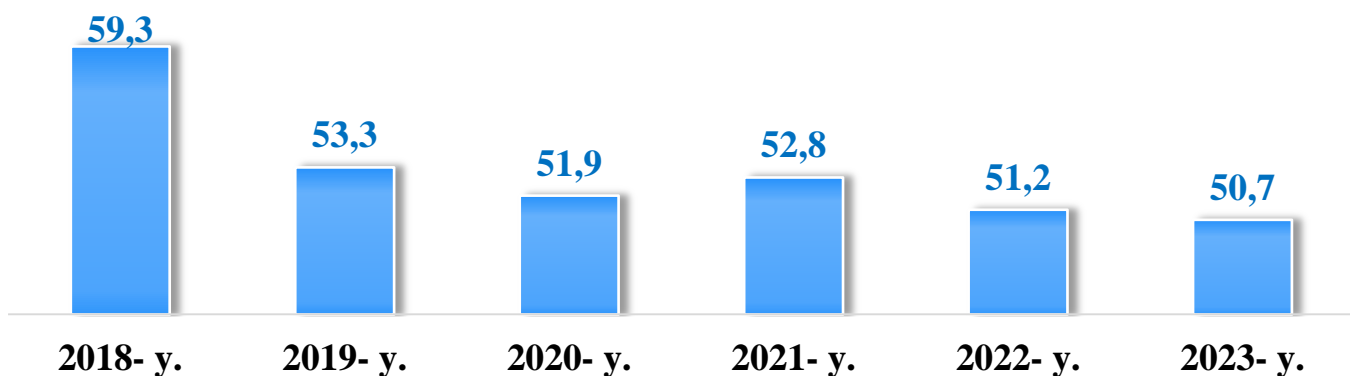
2018-2023 yillar yanvar-iyun oylariga kichik tadbirkorlik subyektlarining chakana savdo aylanmasidagi ulushi dinamikasi, % da




Shahar va tumanlar kesimida kichik tadbirkorlik subyektlarining eng ko'p chakana savdo tovar aylanmasi hajmi Nukus shahri (**787,4** mlrd. so'm), To'rtko'l (**478,6** mlrd. so'm), Xo'jayli (**381,6** mlrd. so'm), Amudaryo (**368,7** mlrd. so'm), Qo'ng'iro't (**337,6** mlrd. so'm) va Ellikqal'a (**261,8** mlrd. so'm), tumanlari hissasiga to'g'ri keldi.

Kichik tadbirkorlik subyektlarining xizmat ko'rsatish faoliyati

2018-2023 yillar yanvar-iyun oylarida kichik tadbirkorlik subyektlarining ko'rsatilgan xizmatlar hajmidagi ulushi dinamikasi, %da



2023- yilning yanvar-iyun oylariga shahar va tumanlar bo'yicha kichik tadbirkorlik subyektlarida xizmat ko'rsatishi hajmi, mlrd. so'mda

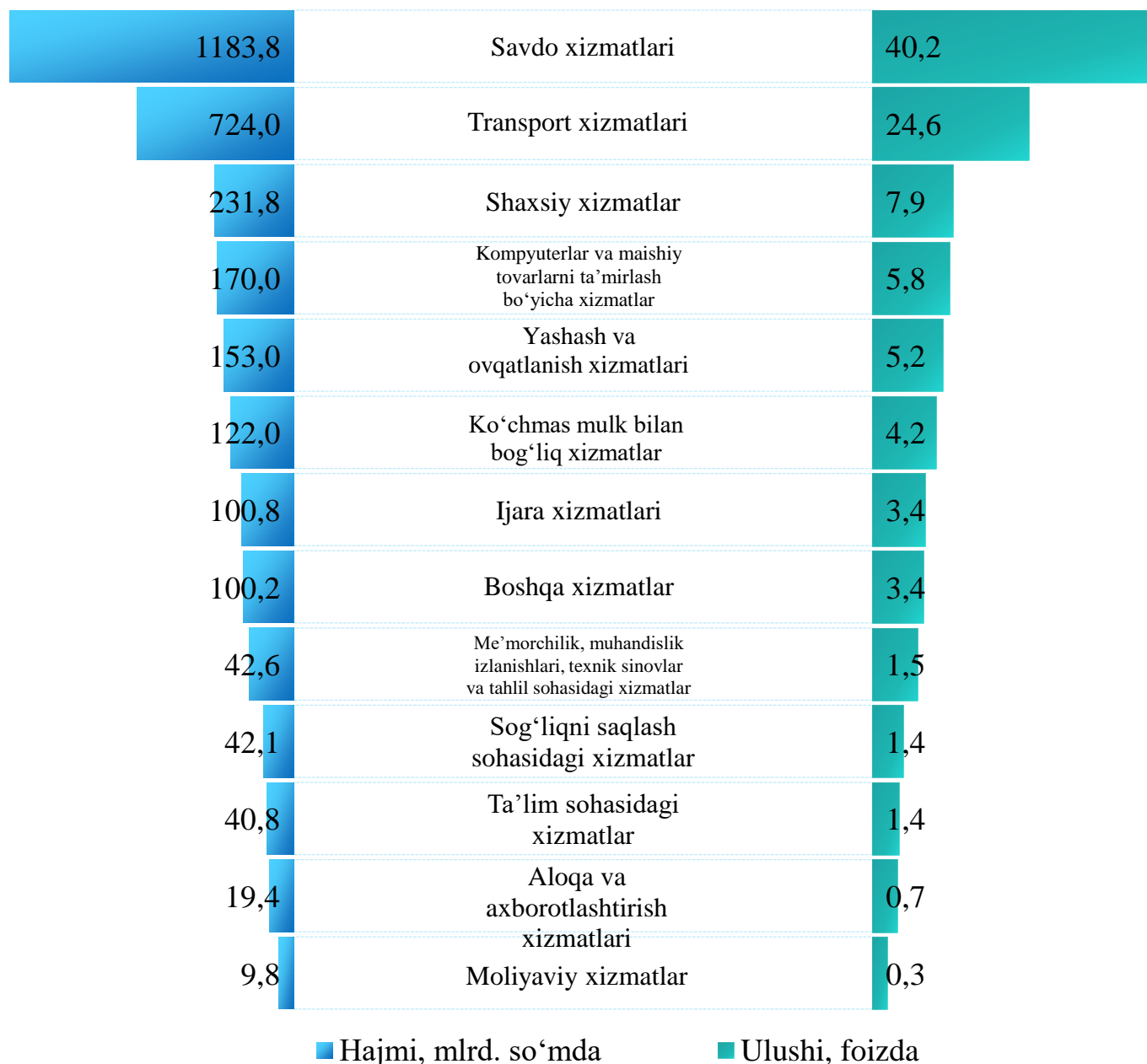


2023- yil yanvar-iyun oylarida kichik tadbirkorlik subyektlari tomonidan **2940,1** mlrd. so'mlik xizmatlar ko'rsatildi yoki ko'rsatilgan xizmatlar umumiy hajmining **50,7 %** ini tashkil qildi va o'sish sur'ati 2022- yil yanvar-iyun oylariga nisbatan **108,7 %** ni tashkil qildi.

Shahar va tumanlar kesimida kichik tadbirkorlik subyektlarining eng ko'p xizmatlar hajmi Nukus shahri (**917,7** mlrd. so'm), To'rtko'l (**300,5** mlrd. so'm), Amudaryo (**213,4** mlrd. so'm), Beruniy (**201,7** mlrd. so'm), Xo'jayli (**196,5** mlrd. so'm), Qo'ng'iro't (**194,0** mlrd. so'm) va Ellikqal'a (**176,5** mlrd. so'm) tumanlari hissasiga to'g'ri keldi.

Kichik tadbirkorlik subyektlarining xizmat ko'rsatish faoliyati

Xizmatlar sohasida kichik tadbirkorlik subyektlarining eng yuqori ulushga ega bo'lgan turlari



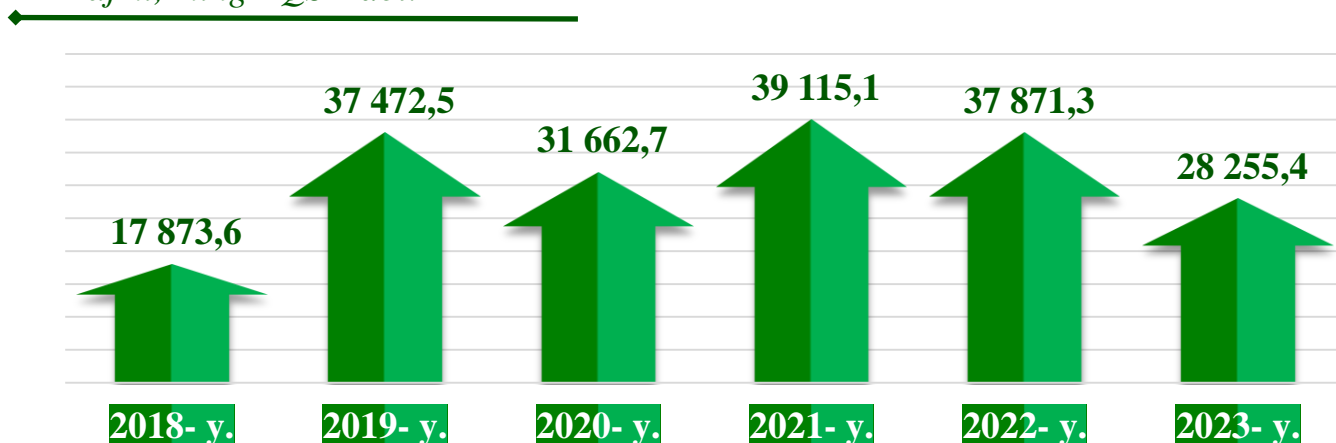
Yuqoridagi diagramma ma'lumotlariga ko'ra, xizmatlar sohasida kichik tadbirkorlik subyektlarining eng yuqori ulushi savdo xizmatlarida – **40,2 % (1183,8 mlrd. so'm)**, transport xizmatlarida – **24,6 % (724,0 mlrd. so'm)**, shaxsiy xizmatlarda – **7,9 % (231,8 mlrd. so'm)** hamda kompyuterlar va maishiy tovarlarni ta'mirlash bo'yicha xizmatlarida **5,8 % (170,0 mlrd. so'm)**ni tashkil etdi.

Kichik biznes subyektlarining xizmatlar sohasida eng kichik ulushi moliyaviy xizmatlarda **0,3 % (9,8 mlrd so'm)** kuzatildi.

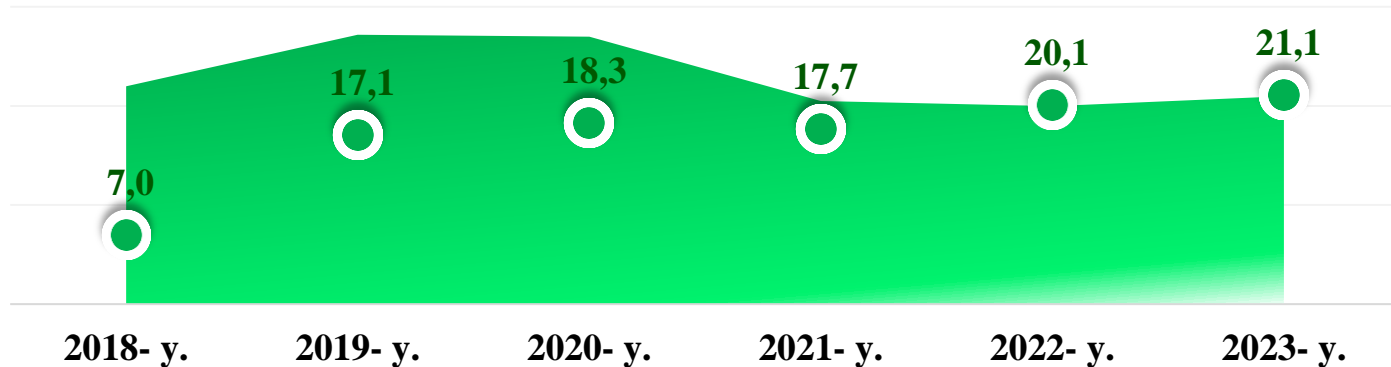
Kichik tadbirkorlik subyektlarining tashqi savdo faoliyati

2018-2023 yillar yanvar-iyun oylariga kichik tadbirkorlik subyektlarining eksport faoliyati

Hajmi, ming AQSH dol.

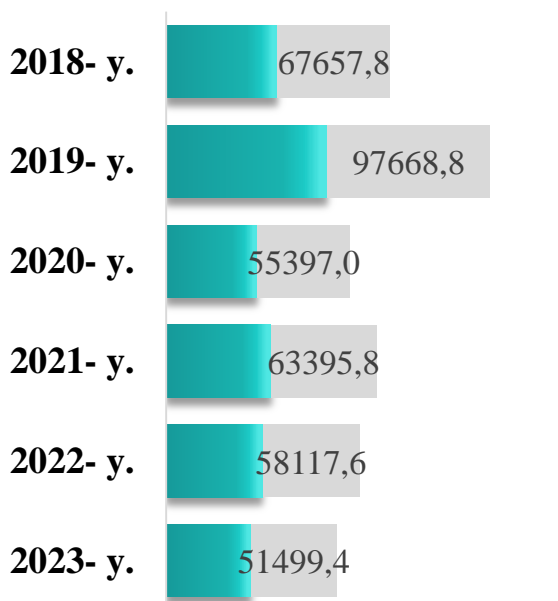


Ulushi, %da

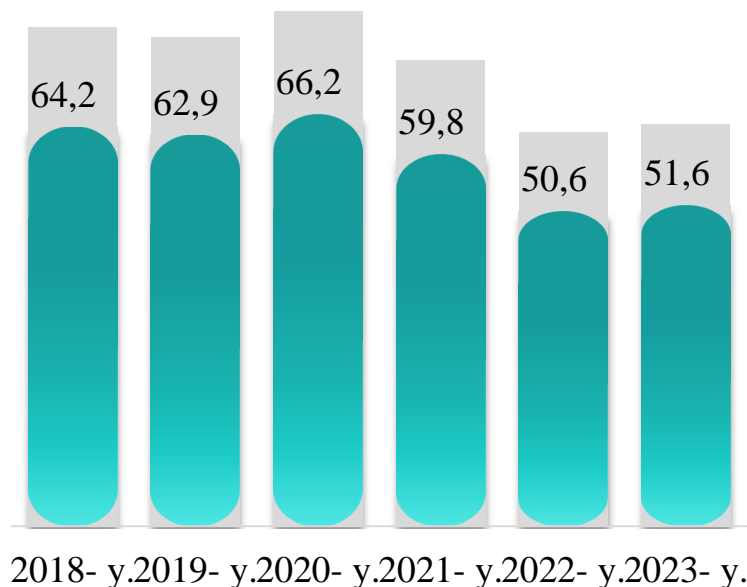


2018-2023 yillar yanvar-iyun oylariga kichik tadbirkorlik subyektlarining import faoliyati

Hajmi, ming. AQSH dol.

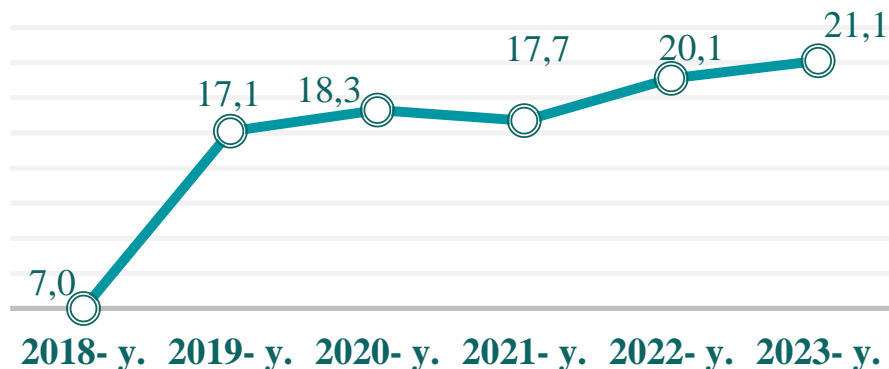


Ulushi, %da



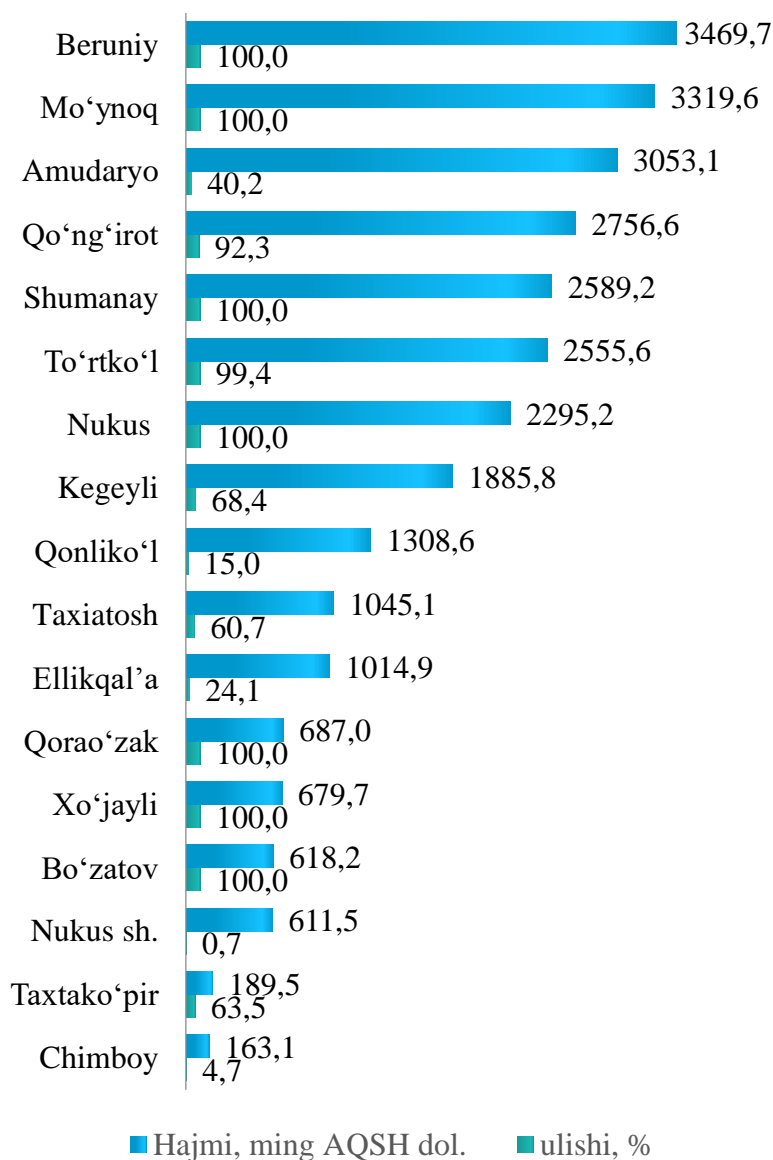
Kichik tadbirkorlik subyektlarining eksport faoliyati

2018-2023 yillar yanvar-iyun oylarida kichik tadbirkorlik subyektlarning mahsulotlar (ishlar va xizmatlar) eksporti hajmidagi ulushi dinamikasi, %da



2023- yil yanvar-iyun oylarida kichik biznes subyektlari tomonidan amalga oshirilgan mahsulot (ishlar va xizmatlar) eksporti hajmi **28255,4** ming AQSH dollarini yoki umumiy eksport hajmining **21,1 %** ini tashkil etdi.

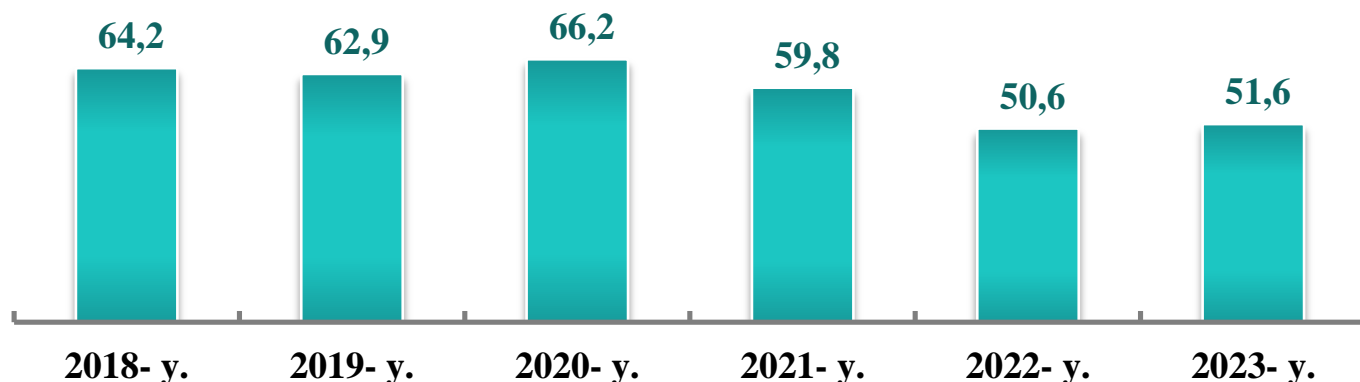
2023- yil yanvar-iyun oylarida kichik tadbirkorlik subyektlari tomonidan amalga oshirilgan mahsulot (ishlar va xizmatlar) eksportining hajmi va ulushi



2023- yil yanvar-iyun oylarida shahar va tumanlar bo'yicha kichik tadbirkorlik subyektlari tomonidan amalga oshirilgan mahsulot (ishlar va xizmatlar) eksportining jamiga nisbatan eng ko'p ulushi Xo'jayli, Bo'zatov, Qorao'zak, Nukus tumani, Shumanay, Beruniy va Mo'ynoq, tumanlarida – **100,0 %**, To'rtko'l tumanida – **99,4 %**, Qo'ng'iro't tumanida – **92,3 %**, Kegeyli tumanida – **68,4 %**, Taxtako'pir tumanida – **63,5 %**, Taxiatosh tumanida – **60,7 %**, va Amudaryo tumanida – **40,2 %**, eng past ko'rsatkich Nukus shahri – **0,7 %** ni tashkil etdi.

Kichik tadbirkorlik subyektlarining import faoliyati

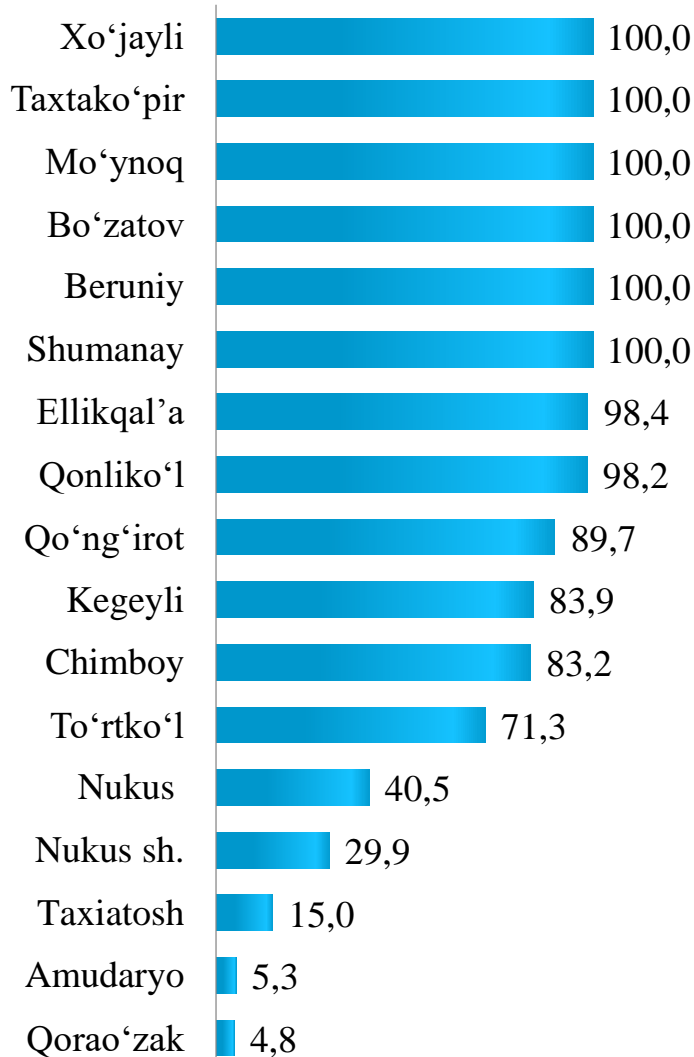
2018-2023 yillarning yanvar-iyun oylarida kichik tadbirkorlik subyektlarning mahsulotlar (ishlar va xizmatlar) importi hajmidagi ulushi dinamikasi, %da



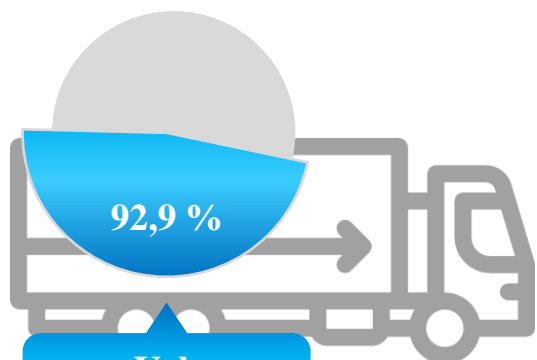
2023- yilning yanvar-iyun oylarida kichik biznes subyektlari tomonidan amalga oshirilgan mahsulot (ishlar va xizmatlar) importining hajmi **51499,4** ming AQSH dollarini yoki jami importning **51,6** % ini tashkil etdi.

2023- yilning yanvar-iyun oylarida kichik tadbirkorlik subyektlari tomonidan amalga oshirilgan mahsulotlar (ishlar va xizmatlar) importining jami importdagi ulushi, % da

2023- yilning yanvar-iyun oylarida shahar va tumanlar bo'yicha kichik tadbirkorlik subyektlari tomonidan amalga oshirilgan mahsulotlar (ishlar va xizmatlar) importining jami importga nisbatan eng yuqori ulushi Xo'jayli, Taxtako'pir, Mo'ynoq, Bo'zatov, Beruniy, Shumanay tumanlarida – **100,0** %, Ellikqal'a tumanida – **98,4** %, Qonliko'l tumanida – **98,2** %, Qo'ng'iro't tumanida – **89,7** %, Kegeyli tumanida – **83,9** %, ni tashkil etdi.

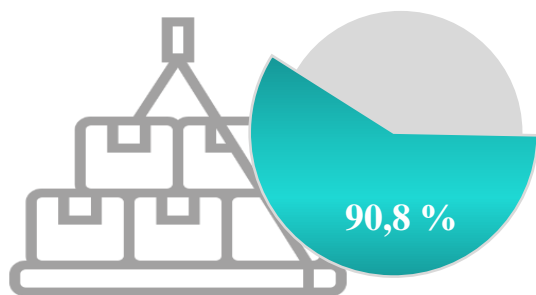


Kichik tadbirkorlik subyektlarining transport faoliyati



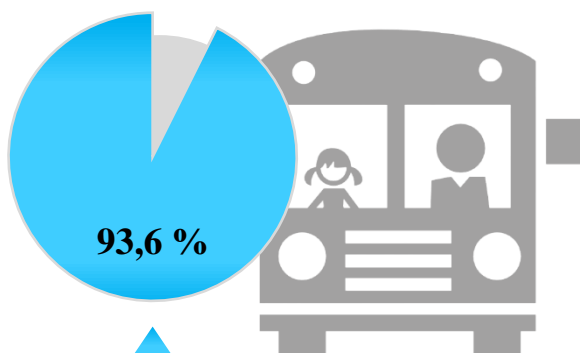
Yuk
tashishda

2023- yilning yanvar-iyun oylarida avtomobil transportida yuk tashishning umumiy hajmida kichik tadbirkorlikning ulushi **92,9 %** ni tashkil etdi. 2022- yilga nisbatan o'sish sur'ati **102,4 %** ni tashkil qildi.



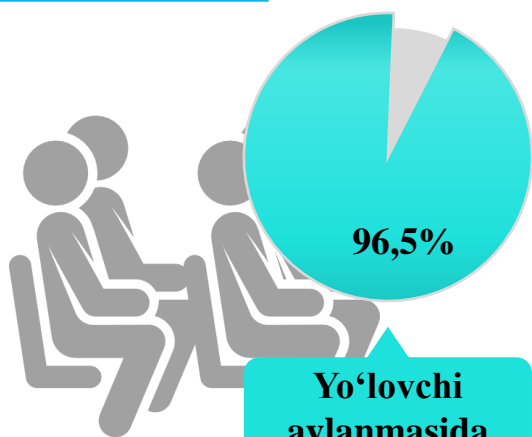
Yuk
aylanmasida

2023- yilning yanvar-iyun oylarida avtomobil transportida yuk aylanmasining umumiy hajmida kichik tadbirkorlikning ulushi **90,8 %** ni tashkil etgan bo'lib, 2022- yilga nisbatan o'sish sur'ati **102,0 %** ni tashkil qildi.



Yo'lovchi
tashishda

2023- yilning yanvar-iyun oylarida avtomobil transportida yo'lovchi tashish xizmatlarining umumiy hajmida kichik tadbirkorlikning ulushi **93,6 %** ni tashkil etib, 2022- yilga nisbatan o'sish sur'ati **101,6 %** ni tashkil qildi.

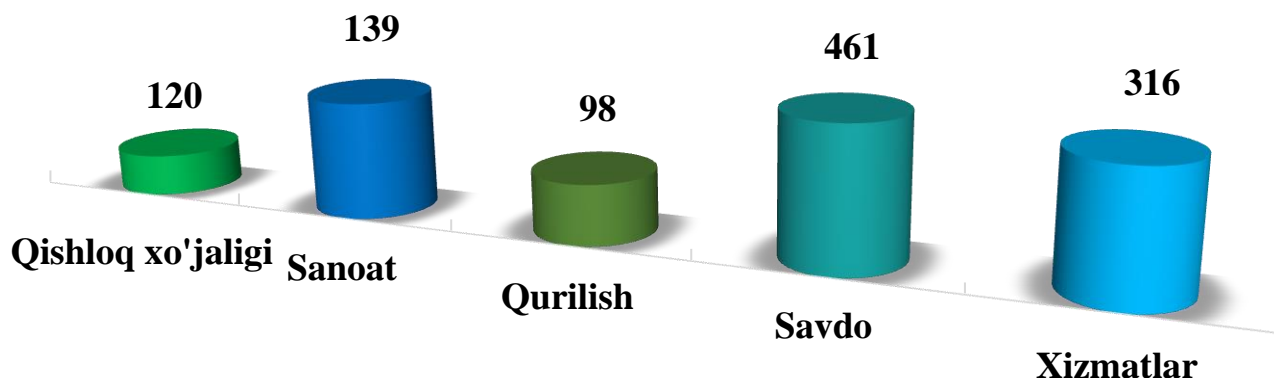


Yo'lovchi
aylanmasida

2023- yilning yanvar-iyun oylarida avtomobil transporti yo'lovchi aylanmasining umumiy hajmida kichik tadbirkorlikning ulushi **96,5 %** ni tashkil etib, 2021- yilga nisbatan o'sish sur'ati **103,6 %** ni tashkil qildi.

Kichik korxonalar va mikrofirmalarning tanlanma kuzatuvlari

2023- yilning II choragi bo'yicha tanlanma kuzatuvda ishtirok etgan kichik korxonalar va mikrofirmalarning iqtisodiy faoliyat turlari bo'yicha taqsimlanishi, *birlikda*

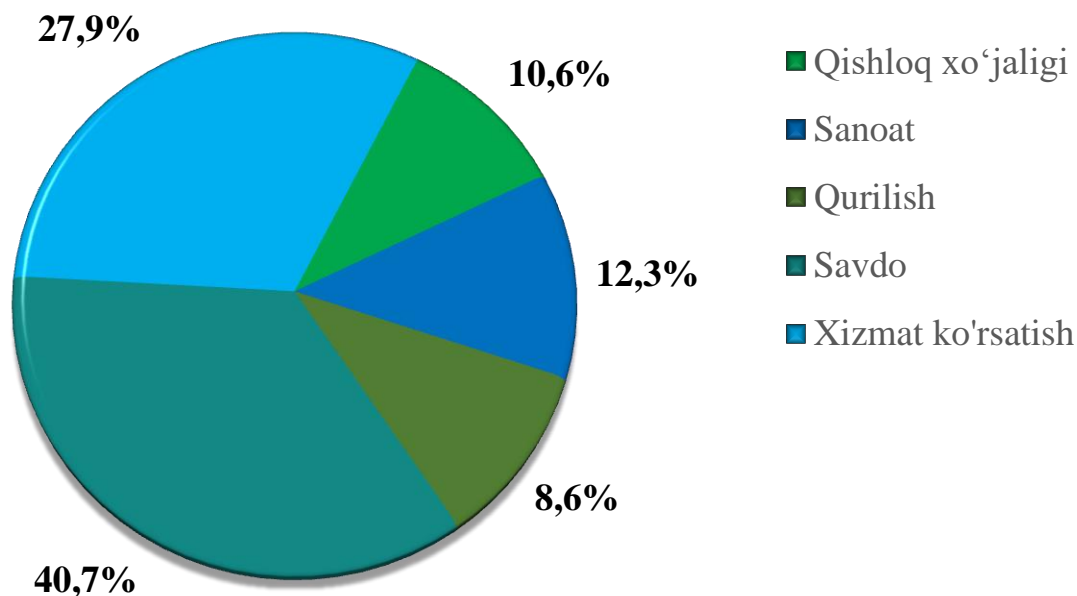


2023- yilning II choragi yakunlariga ko'ra, kichik korxonalar va mikrofirmalar o'rtasida tanlanma kuzatuvlar o'tkazildi.

Ushbu so'rovnoma **1134** ta kichik korxonalar va mikrofirmalar ishtirok etdi. Ularning **434 (38,3 %)** tasi iqtisodiy vaziyatni qulay deb baholadi. **557 (49,1 %)** ta subyektlar iqtisodiy vaziyatni qoniqarli deb baholadi. Qolgan **143 (12,6 %)** ta subyektlar iqtisodiy vaziyatni qoniqarsiz deb baholagan.

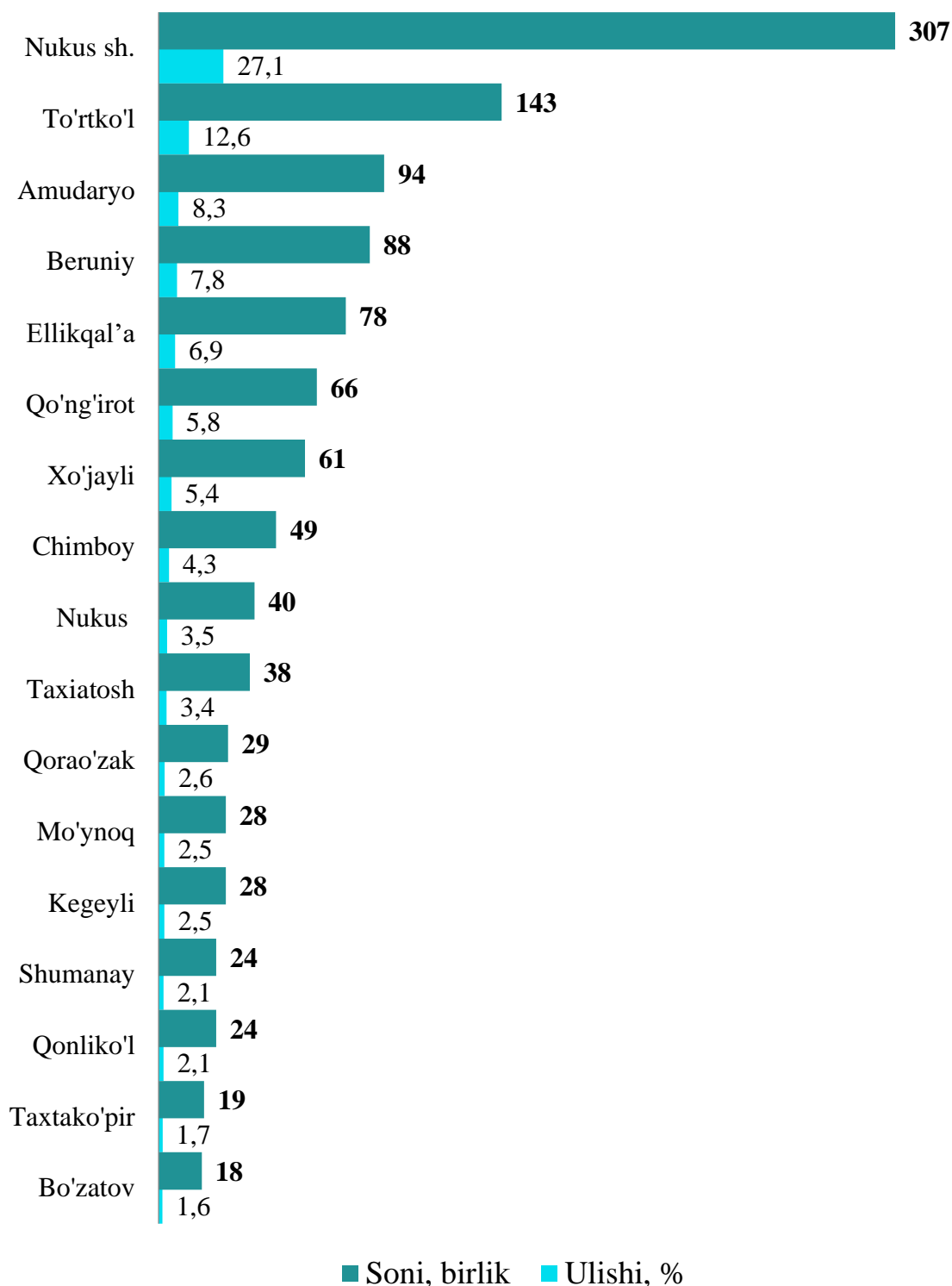
Iqtisodiy faoliyat turlari bo'yicha kuzatuvda ishtirok etgan kichik korxonalar va mikrofirmalarning taqsimlanishi (ulushi) savdoda – **40,7 % (461 ta)**, xizmatlar sohasida – **27,9 % (316 ta)**, sanoatda – **12,3 % (139 ta)**, qurilishda – **8,6 % (98 ta)**, qishloq, o'rmon va baliqchilik xo'jaligida – **10,6 % (120 ta)**ni tashkil etdi.

2023- yilning II choragi bo'yicha tanlanma kuzatuvda ishtirok etgan kichik korxonalar va mikrofirmalarning iqtisodiy faoliyat turlari bo'yicha taqsimlanishi



Kichik korxonalar va mikrofirmalarning tanlanma kuzatuvlari

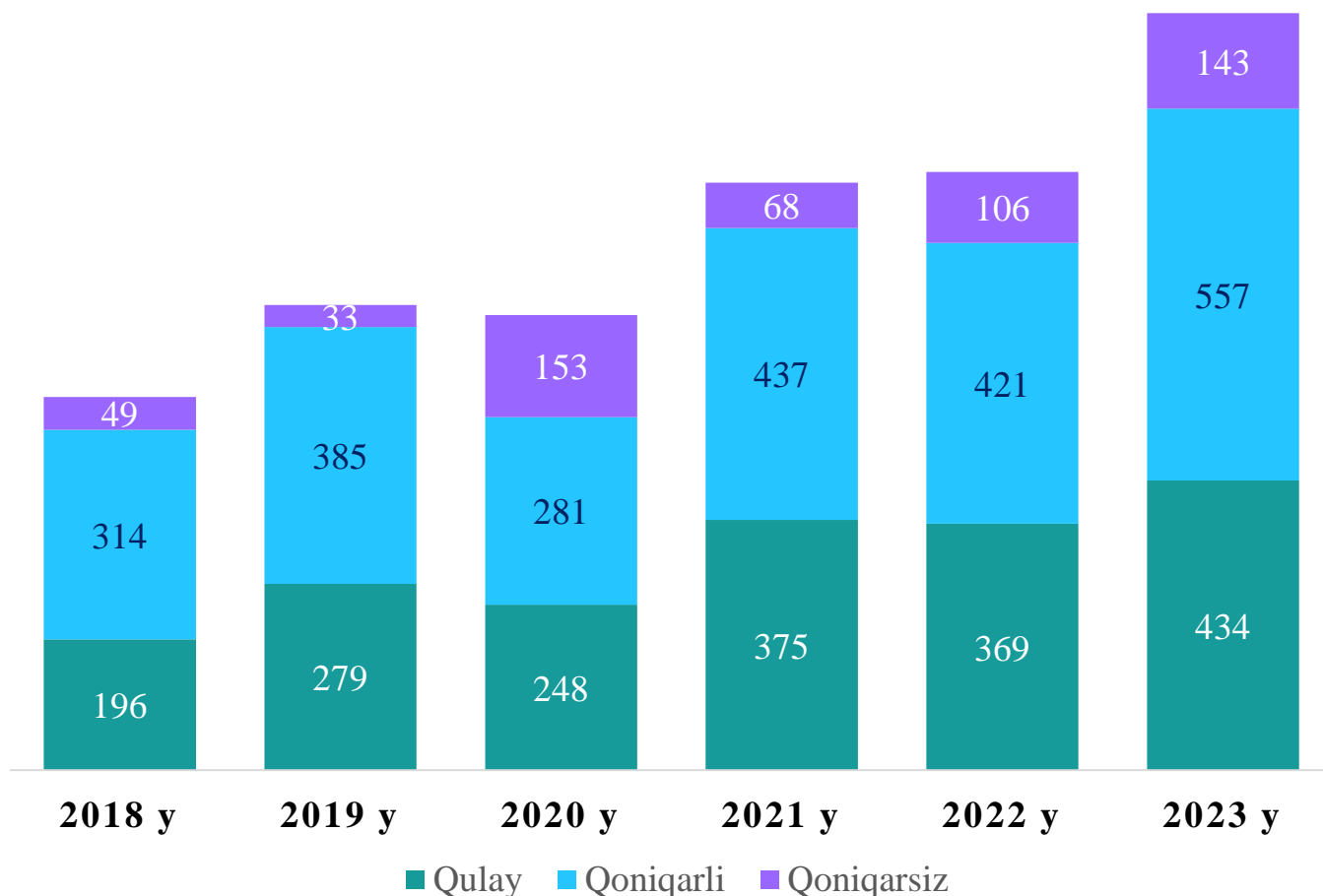
2023-yilning II choragi bo'yicha kuzatuvda ishtirok etgan kichik korxonalar va mikrofirmalarning shahar va tumanlar bo'yicha taqsimlanishi



Shahar va tumanlar kesimida kichik tadbirkorlik subyektlarining eng ko'p kuzatuvda ishtirok etgan kichik korxonalar va mikrofirmalar Nukuz shahri (307 ta), To'rtko'l (143 ta), Amudaryo (94 ta), Beruniy (88 ta) tumanlari hissasiga to'g'ri keldi.

Kichik korxonalar va mikrofirmalarning tanlanma kuzatuvlari

Kichik tadbirkorlik subyektlarining 2018-2023- yillar yanvar-iyun oylari uchun umumiy iqtisodiy holatini baholanishi dinamikasi (joriy davrga nisbatan), birlik



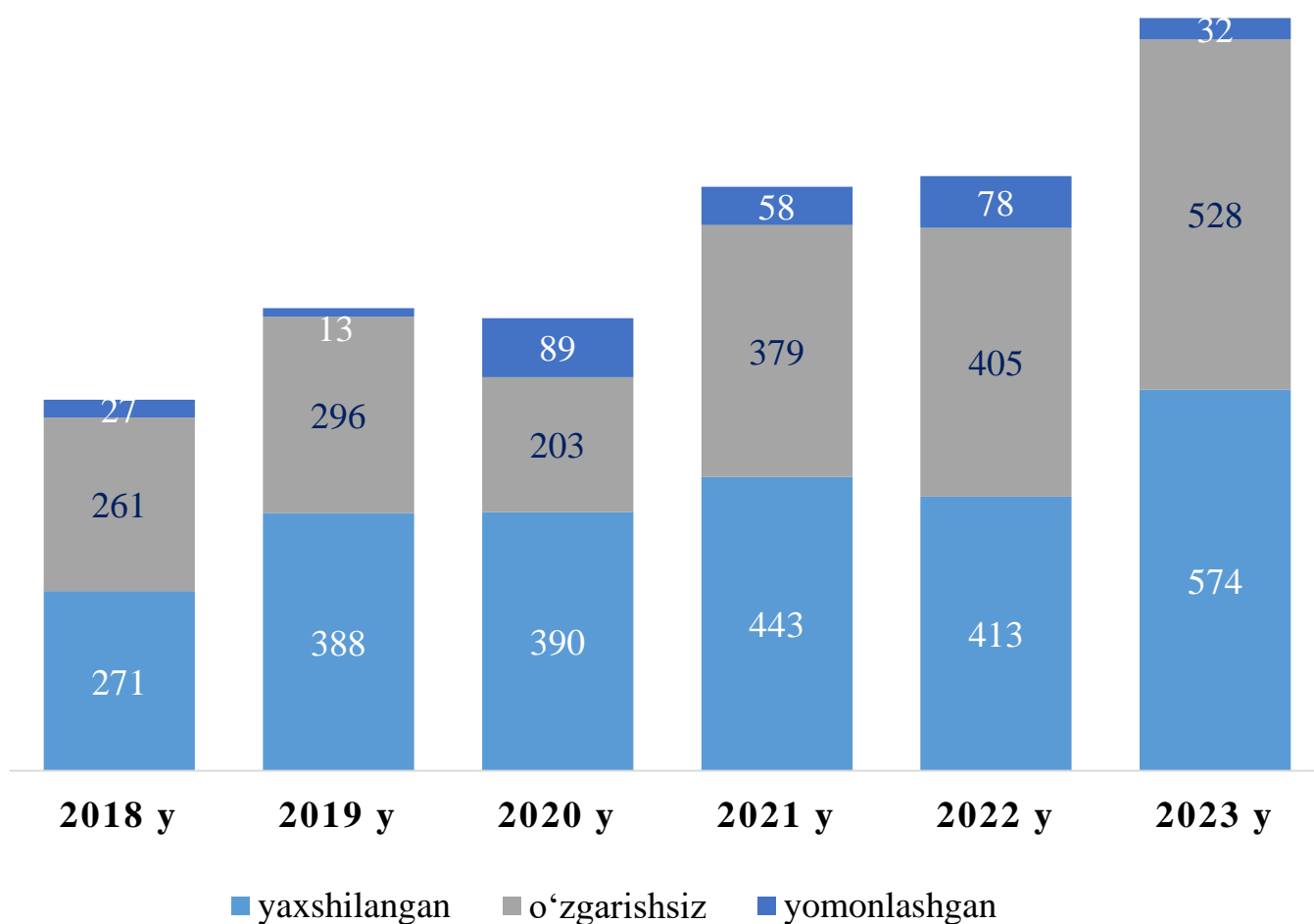
Kichik korxonalar va mikrofirmalar faoliyati natijalari bo'yicha o'tkaziladigan tanlanma kuzatuv ma'lumotlari natijasi bo'yicha kichik korxonalar va mikrofirmalarning ishbilarmonlik muhiti holati tahlil qilinganda, korxonalar tomonidan o'zlarining umumiy iqtisodiy vaziyatini joriy davr uchun qulay deb baholagan korxonalar soni 2018- yilda **196** tani tashkil etgan bo'lsa, bu ko'rsatkich 2023- yilga kelib esa **434** taga yetgan yoki 2018- yilga nisbatan **238** taga oshgan.

Shuningdek iqtisodiy vaziyatini qoniqarli deb baholagan korxonalar soni 2018- yilda **314** ta bo'lgan bo'lsa, bu ko'rsatkich 2023- yilda **557** ta yoki **243** taga oshgan.

O'z nabatida, iqtisodiy vaziyatini qoniqarsiz deb hisoblagan korxonalar soni esa 2018- yilda **49** tani tashkil etgan bo'lsa, 2023- yilga kelib **143** tani tashkil etgan va bu ko'rsatkich 2018- yilga nisbatan **94** taga oshgan.

Kichik korxonalar va mikrofirmalarning tanlanma kuzatuvlari

Kichik tadbirkorlik subyektlarining 2018-2023 yillar yanvar-iyun oylari uchun umumiy iqtisodiy holatini baholaganlar soni (o'tgan yilning tegishli davriga nisbatan), birlik



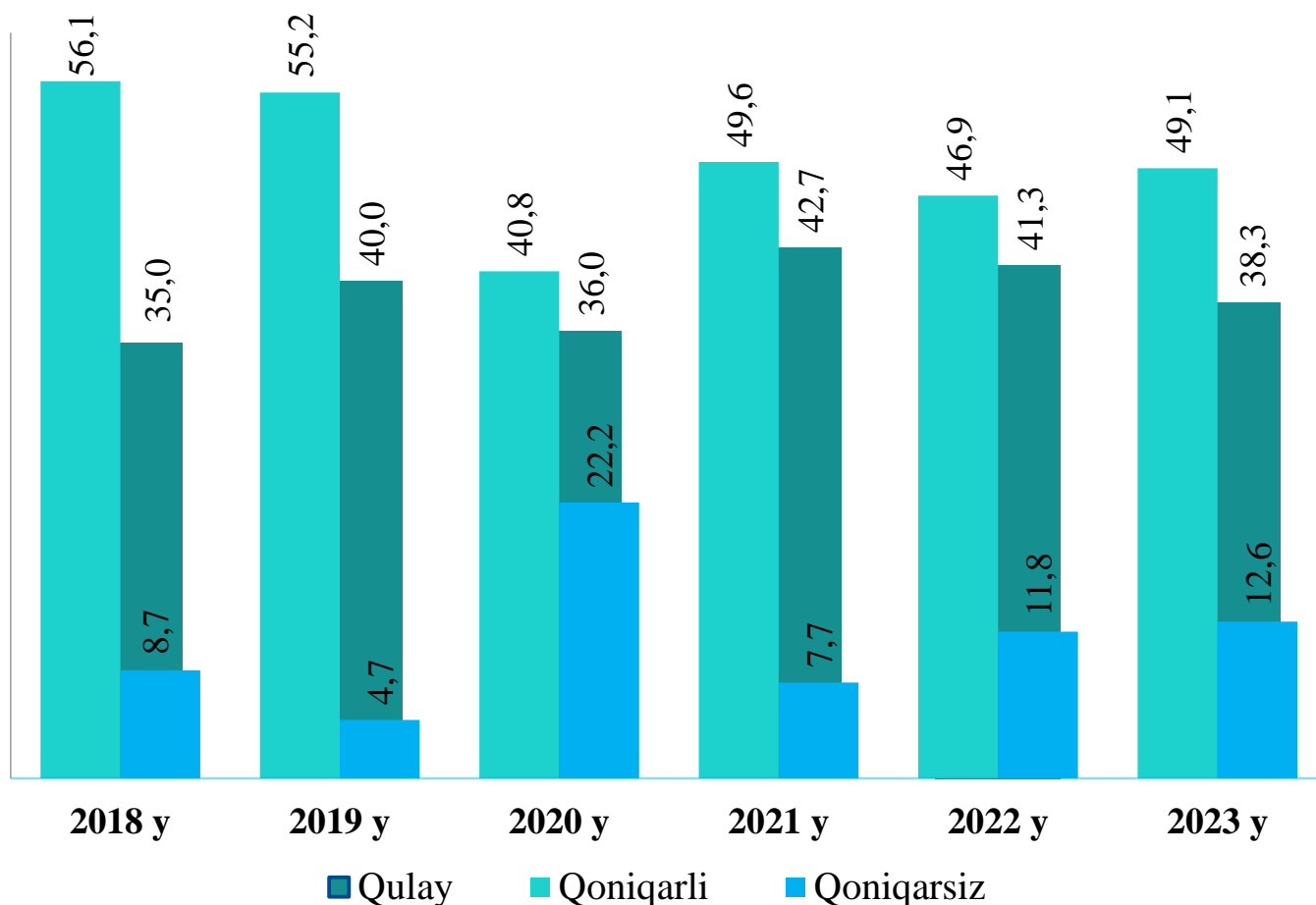
Kichik korxonalar va mikrofirmalar faoliyati natijalari bo'yicha o'tkaziladigan tanlanma kuzatuv ma'lumotlari natijasi bo'yicha kichik korxonalar va mikrofirmalarning ishbilarmonlik muhiti holati tahlil qilinganda, korxonalar tomonidan o'zlarining umumiy iqtisodiy vaziyatini o'tgan yilning mos davriga nisbatan yaxshilangan deb baholagan korxonalarining soni 2018- yilda **271** tani tashkil etgan bo'lsa, bu ko'rsatkich 2023- yilga kelib esa **574** taga yetgan yoki 2018- yilga nisbatan **303** taga oshgan.

Shuningdek, iqtisodiy vaziyatini o'zgarishsiz deb baholagan korxonalarining soni 2018- yilda **261** ta bo'lgan bo'lsa, bu ko'rsatkich 2023- yilda **528** ta yoki **267** taga oshgan.

O'z nabatida, iqtisodiy vaziyatini yomonlashgan deb hisoblagan korxonalarining soni esa 2018- yilda **27** tani tashkil etgan bo'lsa, 2023- yilga kelib, bu ko'rsatkich **32** tani tashkil etib, **5** taga oshgan.

Kichik korxonalar va mikrofirmalarning tanlanma kuzatuvlari

Kichik tadbirkorlik subyektlarining 2018-2023- yillar yanvar-iyun oylari uchun umumiy iqtisodiy holatining baholanish dinamikasi (korxonaning joriy holati bo'yicha), % da



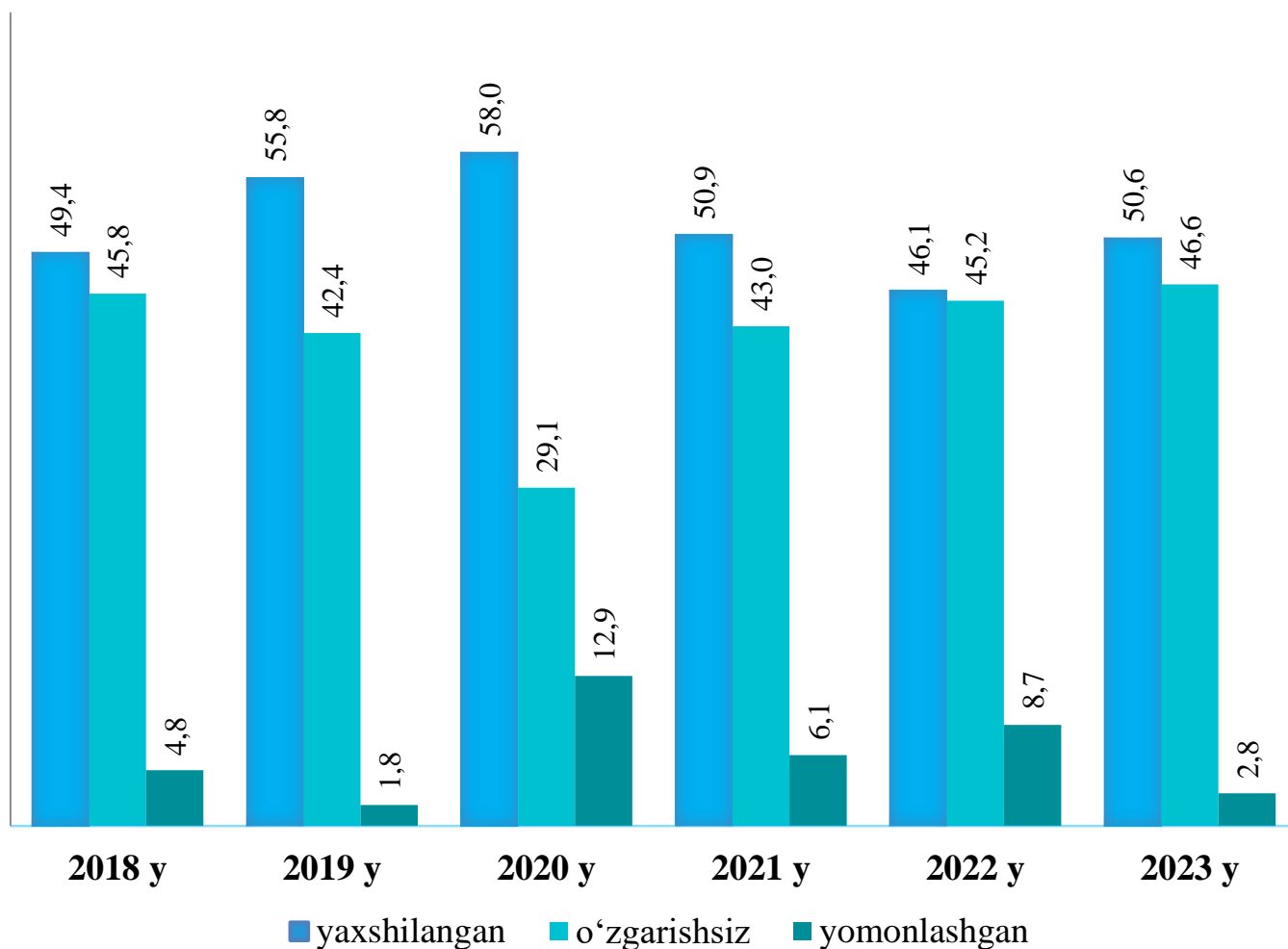
Kichik korxonalar va mikrofirmalar faoliyati natijalari bo'yicha o'tkaziladigan tanlanma kuzatuv ma'lumotlari natijasi bo'yicha kichik korxonalar va mikrofirmalarning ishbilarmonlik muhiti holati tahlil qilinganda, korxonalar tomonidan o'zlarining umumiy iqtisodiy vaziyatini joriy davr uchun qulay deb baholagan korxonalar ulushi 2018- yilda 35,0 % ni tashkil etgan bo'lsa, bu ko'rsatkich 2023- yilga kelib esa 38,3 % ga yetgan yoki 2018- yilga nisbatan 3,3 % birlik oshgan.

Shuningdek, iqtisodiy vaziyatini qoniqarli deb baholagan korxonalar ulushi 2018- yilda 56,1 % bo'lgan bo'lsa bu ko'rsatkich 2023- yilda 49,1 % yoki 7,0 % birlikka kamaygan.

O'z navbatida, iqtisodiy vaziyatini qoniqarsiz deb hisoblagan korxonalar ulushi esa 2018- yilda 8,7 % ni tashkil etgan bo'lsa, 2023- yilga 12,6 % yoki 3,9 % birlikka oshgan.

Kichik korxonalar va mikrofirmalarning tanlanma kuzatuvlari

Kichik tadbirkorlik subyektlarining 2018-2023- yillar yanvar-iyun oylari uchun umumiy iqtisodiy holatining baholanish dinamikasi (o'tgan yillarning mos davriga nisbatan), % da



Kichik korxonalar va mikrofirmalar faoliyati natijalari bo'yicha o'tkaziladigan tanlanma kuzatuv ma'lumotlari natijasi bo'yicha kichik korxonalar va mikrofirmalarning ishbilarmonlik muhiti holati tahlil qilinganda, korxonalar tomonidan o'zlarining umumiy iqtisodiy vaziyatini o'tgan yillarning mos davriga nisbatan yaxshilangan deb baholagan korxonalar ulushi 2018- yilda **48,6 %** ni tashkil etgan bo'lsa, bu ko'rsatkich 2023- yilga kelib esa **50,6 %** ga yetgan yoki 2018- yilga nisbatan **2,0 %** birlikka oshgan.

Shuningdek iqtisodiy vaziyatini o'zgarishsiz deb baholagan korxonalar ulushi 2018- yilda **45,8 %** bo'lgan bo'lsa, bu ko'rsatkich 2023- yilda **46,6 %** yoki **0,8 %** birlikka oshgan.

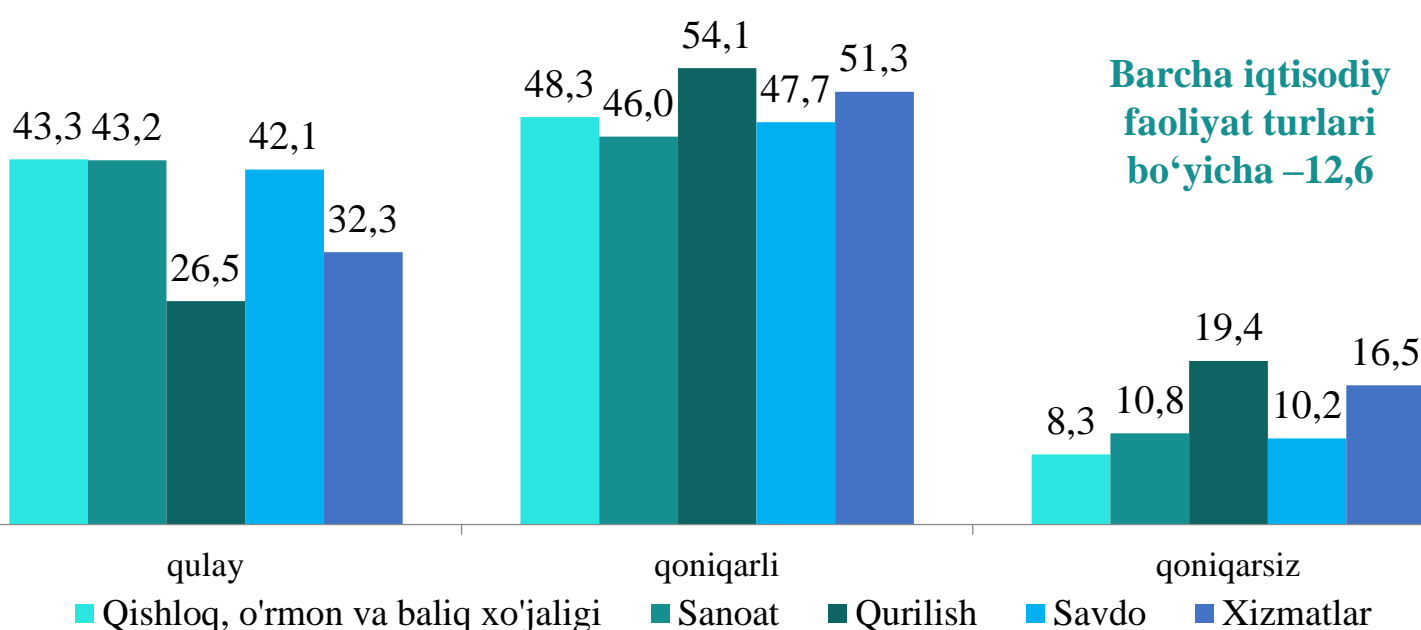
O'z navbatida, iqtisodiy vaziyatini yomonlashgan deb hisoblagan korxonalar ulushi esa 2018- yilda **4,8 %** ni tashkil etgan bo'lsa, 2023- yilga kelib, bu ko'rsatkich **2,8 %** yoki **2,0 %** birlikka kamaygan.

Kichik korxonalar va mikrofirmalarning tanlanma kuzatuvlari

2023- yilning II choragida kuzatuvda ishtirok etgan kichik korxonalar va mikrofirmalarning joriy davrda iqtisodiy vaziyatini baholash, % da

Barcha iqtisodiy faoliyat turlari bo'yicha – 38,3

Barcha iqtisodiy faoliyat turlari bo'yicha – 49,1



Kichik korxonalar va mikrofirmalarning 2023- yilning II choragida o'tkazilgan kuzatuv natijalariga ko'ra, joriy davrda iqtisodiy vaziyatni qulay deb baholagan korxonalarining iqtisodiy faoliyat turlari bo'yicha eng ko'p ulushi qishloq, o'rmon va baliqchilik xo'jaligida – 43,3 % ni, sanoatda – 43,2, savdoda – 42,1 %ni tashkil etdi.

Shuningdek, iqtisodiy vaziyatni qoniqarli deb baholagan korxonalarining eng ko'p ulushi qurilishda – 54,1 % ni, xizmatlar sohasida – 51,3 % ni, savdoda – 47,7 % ni tashkil etdi.

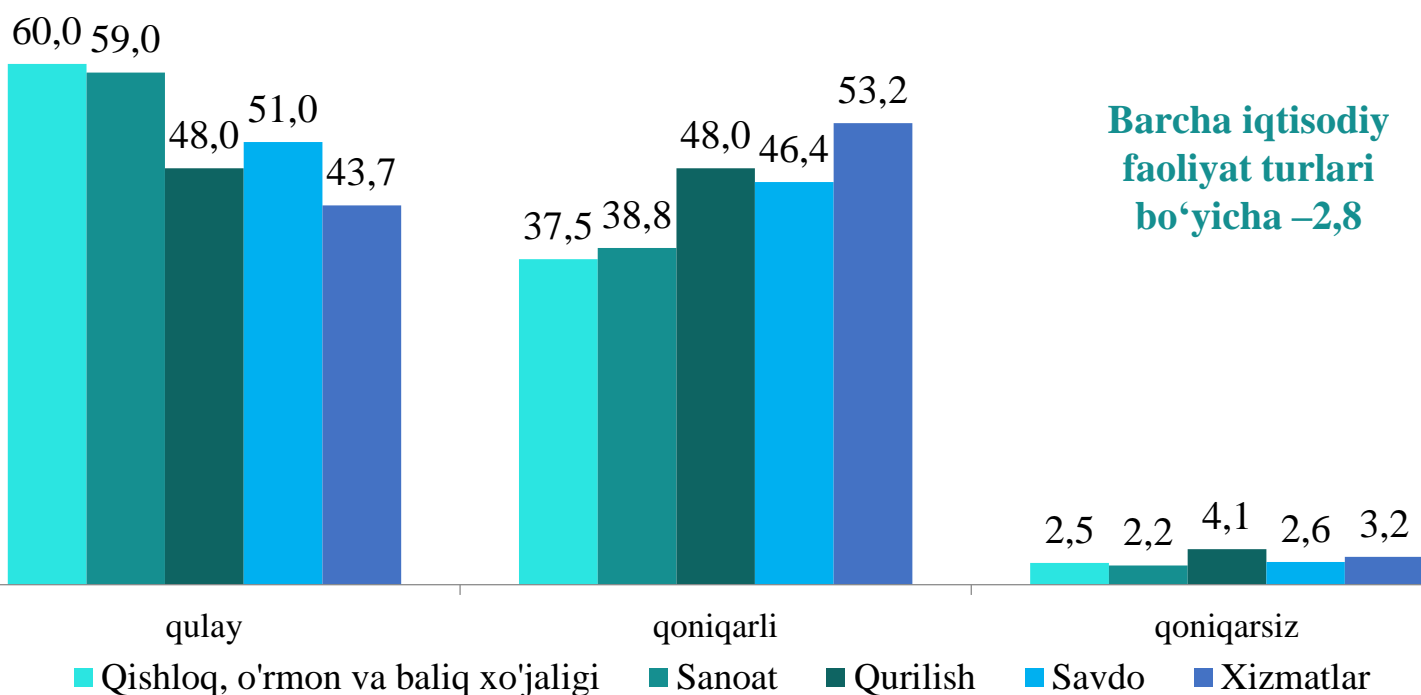
Iqtisodiy vaziyatni qoniqarsiz deb baholagan korxonalarining eng ko'p ulushi qurilishda – 19,4 % ni, xizmatlar sohasida – 16,5 % ni, sanoatda – 10,8 % ni tashkil etdi.

Kichik korxonalar va mikrofirmalarning tanlanma kuzatuvlari

2023- yilning II choragida kuzatuvda ishtirok etgan kichik korxonalar va mikrofirmalarning yaqin 3 oydagi o'zgarishlar istiqboli bo'yicha iqtisodiy vaziyatini baholash, % da

Barcha iqtisodiy faoliyat turlari bo'yicha – 50,6

Barcha iqtisodiy faoliyat turlari bo'yicha – 46,6



Barcha iqtisodiy faoliyat turlari bo'yicha – 2,8

2023- yilning II choragida kuzatuvda ishtirok etgan kichik korxonalar va mikrofirmalarning yaqin 3 oydagi o'zgarishlar istiqboli bo'yicha iqtisodiy vaziyatni qulay deb baholagan korxonalar iqtisodiy faoliyat turlari bo'yicha eng ko'p ulushi qishloq, o'rmon va baliqchilik xo'jaligida – 60,0 % ni, sanoatda – 59,0 % ni, savdoda – 51,0 % ni, tashkil etdi.

Shuningdek, yaqin 3 oydagi o'zgarishlar istiqboli bo'yicha iqtisodiy vaziyatni qoniqarli deb baholagan korxonalar eng ko'p ulushi xizmatlar sohasida – 53,2 % ni, qurilishda – 48,0 % ni, savdoda – 46,4 % ni tashkil etdi.

Yaqin 3 oydagi o'zgarishlar istiqboli bo'yicha iqtisodiy vaziyatni qoniqarsiz deb baholagan korxonalar eng ko'p ulushi qurilishda – 4,1 % ni, xizmatlar sohasida – 3,2 % ni, savdoda – 2,6 % ni tashkil etdi.

Kichik korxonalar va mikrofirmalarning tanlanma kuzatuvlari

2023- yilning II choragida biznesga ishonch muhitini baholash, % da

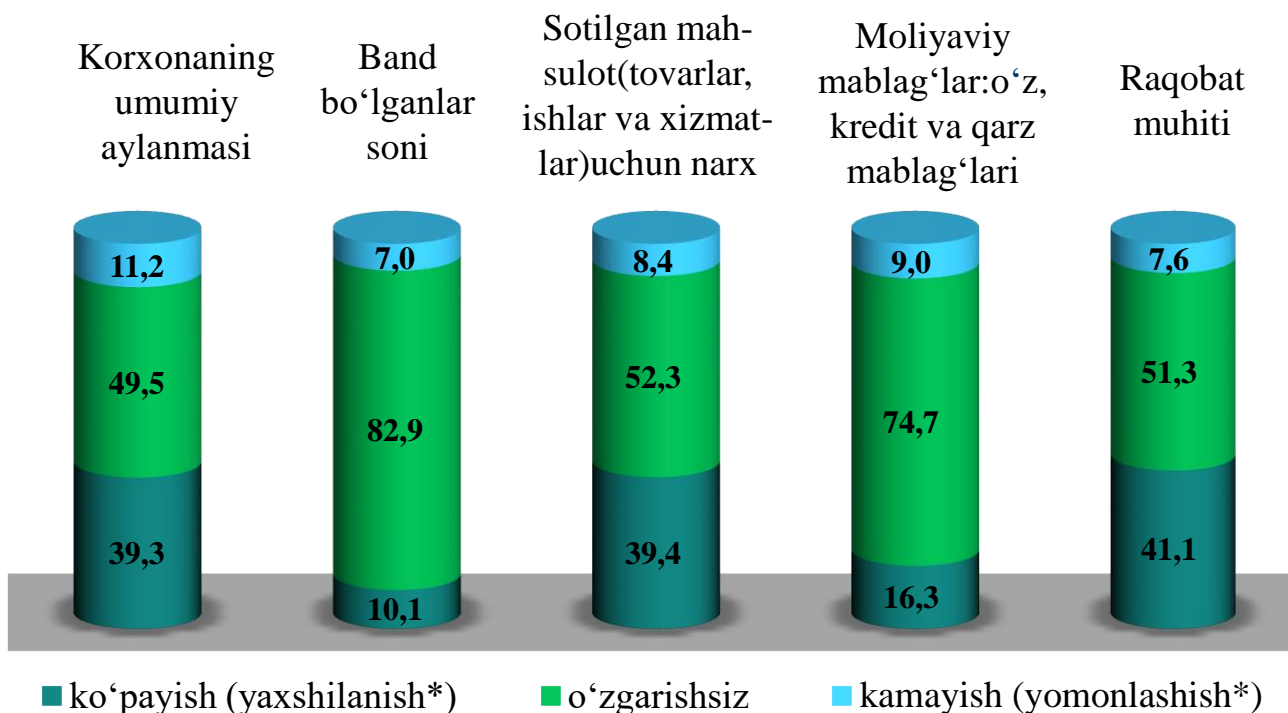
	O'tgan yilning shu davriga nisbatan joriy davrdagi o'zgarishlar		
	Ko'payish (yaxshilanish*)	o'zgarishsiz	Kamayish (yomonlashish*)
Korxonaning umumiy aylanmasi	39,3	49,5	11,2
Band bo'lganlar soni	10,1	82,9	7,0
Sotilgan mahsulot (tovarlar, ishlar va xizmatlar) uchun narx	39,4	52,3	8,4
Moliyaviy mablag'lar: o'z, kredit va qarz mablag'lari	16,3	74,7	9,0
Raqobat muhiti	41,1	51,3	7,6

	Yaqin 3 oyda o'zgarishlar istiqboli		
	Ko'payish (yaxshilanish*)	o'zgarishsiz	kamayish (yomonlashish*)
Korxonaning umumiy aylanmasi	42,8	53,5	3,7
Band bo'lganlar soni	15,3	82,7	1,9
Sotilgan mahsulot (tovarlar, ishlar va xizmatlar) uchun narx	40,6	56,0	3,4
Moliyaviy mablag'lar: o'z, kredit va qarz mablag'lari	22,0	74,4	3,6
Raqobat muhiti	43,2	54,0	2,8

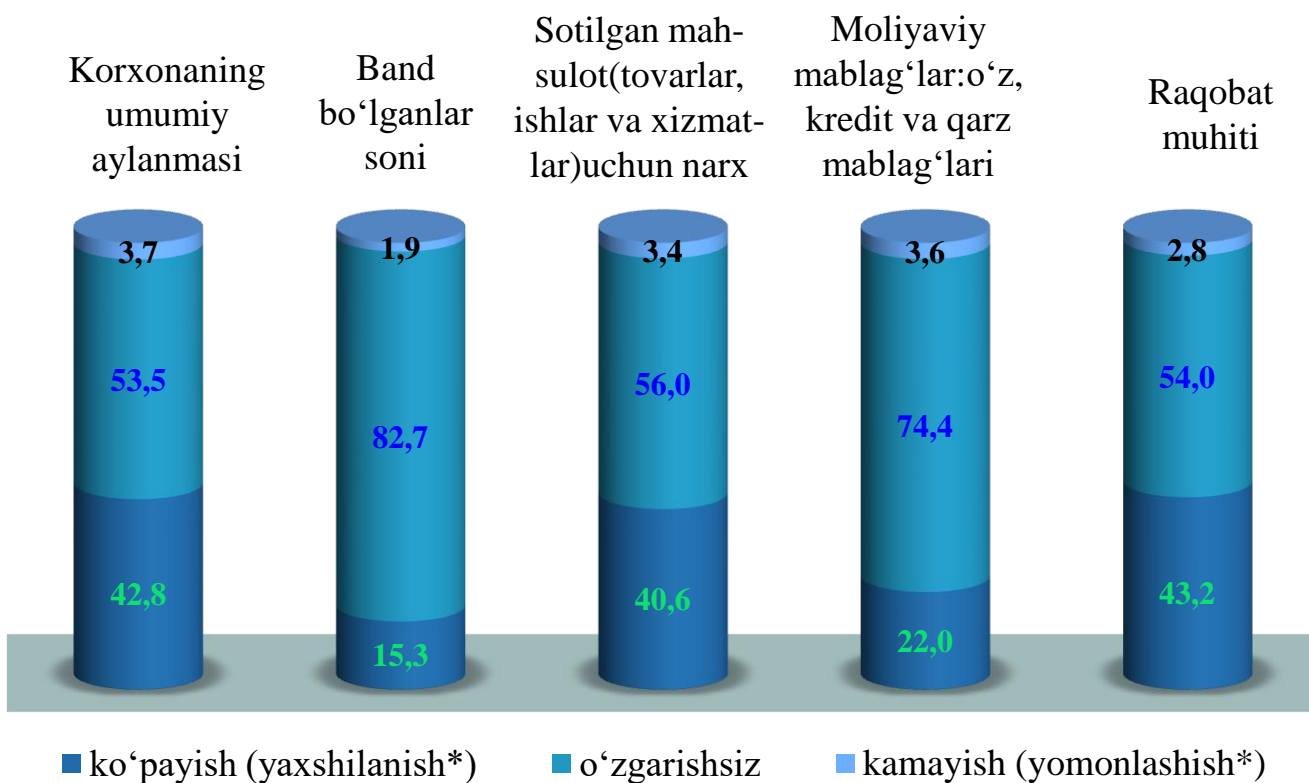
* Faqat raqobat muhitiga tegishli

Kichik korxonalar va mikrofirmalarning tanlanma kuzatuvlari

2023- yilning II choragida biznesga ishonch muhitini baholash, o'tgan yilning shu davriga nisbatan joriy davrdagi o'zgarishlar, % da



2023- yilning II choragida biznesga ishonch muhitini baholash, yaqin 3 oyda o'zgarishlar istiqboli, % da



* Faqat raqobat muhitiga tegishli