

2023- jildin yanvar-mart aylarida
Qaraqalpaqstan Respublikasinda islep
shıgarılğan jalpı aymaqlıq ónim

JAÓ kólemi,
mlrd. som

6 137,9

JAÓ ósim pátı

97,1%

JAÓ deflyator
indeksi

110,4 %

Dáslepki maǵlıwmatlarǵa bola, 2023- jildin yanvar-mart aylarında Qaraqalpaqstan Respublikası boyınsha jalpı aymaqlıq ónim (keyingi orınlarda - JAÓ) kólemi ámeldegi bahalarda 6 137,9 mlrd. somdı quradı hám 2022- jildin yanvar-mart ayları menen salıstırǵanda 2,9 % ke kemeygen.

JAÓ deflyator indeksi 2022 – jildin yanvar-mart bahalarǵa salıstırǵanda 110,4 % ti quradı.

Ózbekstan Respublikası boyınsha JAÓniń qáliplesiwinde Qaraqalpaqstan Respublikasınıń qosqan úlesi 3,1 % ke jetti.



2022-2023 jıllardıń yanvar-mart aylarında ekonomikalıq xızmet túrleri boyınsha JAÓnıń islep shıǵarıw kólemi hám ósim pátleri

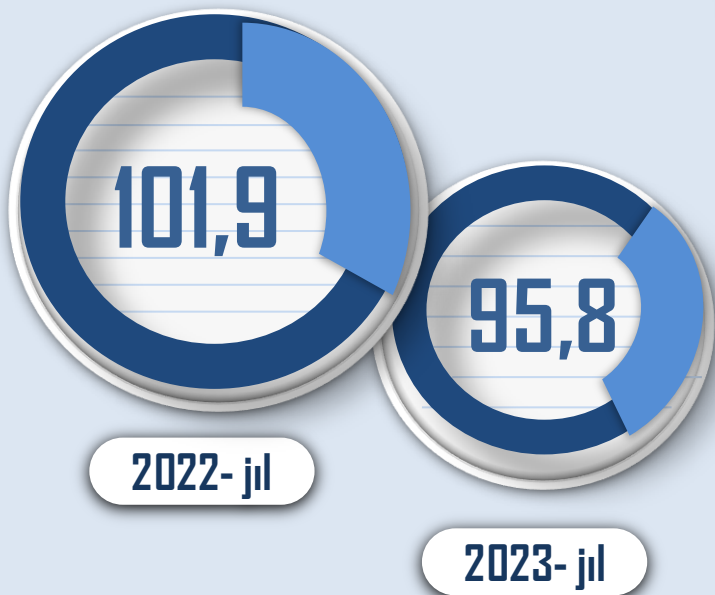
	Mlrd. som		Ósim pátleri, Ótken jıldıń sáykes dáwirine salıstırǵanda, % te
	2022- jıl	2023- jıl	
I. JAÓ, jámi	5 728,9	6 137,9	97,1
<i>sonnan:</i>			
tarawlardıń jalpı qosılǵan qunı	5 088,9	5 448,7	97,8
Ónimlerge bolǵan salıqlar	640,0	689,2	91,6
II. Tarawlardıń jalpı qosılǵan qunı	5 088,9	5 448,7	97,8
awıl, toǵay hám balıqshılıq xojalıǵı	625,5	777,6	102,3
sanaat (qurılıstı qosqan jaǵdayda)	2 087,6	1 881,2	88,7
sanaat	1 668,0	1 453,5	86,7
qurılıs	419,6	427,7	96,4
xızmetler	2 375,8	2 789,9	104,6
sawda, jasaw hám awqatlanıw boyınsha xızmetler	322,9	388,1	105,5
tasıw hám saqlaw, málimleme hám baylanıs xızmetleri	401,5	460,2	108,0
basqa xızmetler	1 651,4	1 941,6	103,5



JALPÍ AYMAQLÍQ ÓNIM ISLEP SHÍGARÍLGAN

Tómende keltirilgen infografikadan kórinip turǵanı sıyaqlı, xalıq jan basına esaplanǵan JAÓ 3 101,5 miń somdı qurap hám bul kórsetkish ótken jıldıń sáykes dáwirine salıstırǵanda 4,2 % quradı.

**Xalıqtıń jan basına esaplanǵan
JAÓniń ósim pátleri**
(ótken jıldıń sáykes dáwirine
salıstırǵanda, % te)



**2022-2023- jıllardıń yanvar-mart
aylarında xalıqtıń jan basına
esaplanǵan JAÓ kólemi**
(miń somda)



2022-2023- jillardıń yanvar-mart aylarında ekonomikalıq xızmet túrleri boyınsha JAÓnıń quramı *(jámine salıstırǵanda % te)*

	2022- jil	2023- jil
I. JAÓ, jámi	100,0	100,0
<i>sonnan:</i>		
tarawlardıń jalpı qosılǵan qunı	88,8	88,8
ónimlerge bolǵan salıqlar	11,2	11,2
II. Tarawlardıń jalpı qosılǵan qunı	100,0	100,0
awıl, toǵay hám balıqshılıq xojalıǵı	12,3	14,3
sanaat (qurılıstı qosqan jaǵdayda)	41,0	34,6
sanaat	32,8	26,7
qurılıs	8,2	7,9
xızmetler	46,7	51,1
sawda, jasaw hám awqatlanıw boyınsha xızmetler	6,3	7,1
tasıw hám saqlaw, málimleme hám baylanıs xızmetleri	7,9	8,4
basqa xızmetler	32,5	35,6

2023- jıldıń yanvar-mart aylarında ekonomikalıq xızmet túrleri boyınsha JAÓ quramı (jamıǵa nisbatan % da)

2022- jil



Awıl, toǵay hám balıqshılıq xojalıǵı

12,3%

Sanaat

32,8%

Qurılıs

8,2%

Xızmetler

46,7%

2023- yıl



Awıl, toǵay hám balıqshılıq xojalıǵı

14,3%

Sanaat

26,7%

Qurılıs

7,9%

Xızmetler

51,1%

2023- jıldıń yanvar-mart aylarında aymaq ekonomikasınıń barlıq tarmaqlarında jaratılǵan jalpı qosılǵan qun (JQQ) kólemi ulıwma JAÓniń 88,8 % in, ónimlerge sap salıqlar bolsa 11,2 % in quradı.

Esabat dáwirinde awıl, toǵay hám balıqshılıq xojalıǵınıń JAÓniń tarmaqlar boyınsha quramındaǵı úlesi 14,3 % ti, sanaat tarawı 26,7 % ti, qurılıs 7,9 % ti hám xızmetler tarawı 51,1 % ti quradı.



● **Jalpı qosılǵan qunı**

● **Ónimlerge bolǵan salıqlar**


2023- jıldıń yanvar-mart aylarında JAÓ ósiwinde tarmaqlardıń úlesi (jámine salıstırǵanda % te)

JAÓ



-2,9

Awıl, toǵay hám balıqshılıq xojalıǵı



0,3

Sanaat



-3,9

Qurılıs



-0,3

Xızmetler



1,9

Ónimlerge bolǵan salıqlar



-0,9


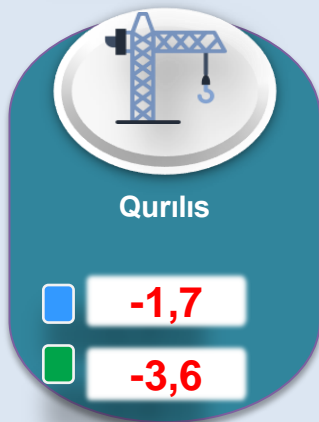
JAÓ ósiwine awıl, toǵay hám balıqshılıq xojalıǵı tarmaǵı 0,3 p.p. (2022-jıldıń yanvar-mart -0,1 p.p.), xızmet kórsetiw tarawı – 1,9 p.p. (2022-jıldıń yanvar-mart -2,6 p.p.) unamlı, sanoat tarawı – 3,9 p.p. (2022-jıldıń yanvar-mart - 0,3 p.p.) hám qurılıs tarawı - 0,3 p.p. (2022-jıldıń yanvar-mart -0,1 p.p.) unamsız úles qostı.

Ónimlerge bolǵan salıqlardıń ósiwi esabına JAÓ -0,9 p.p. (2022-jıldıń yanvar-mart -0,4 p.p.) ke



JALPÍ AYMAQLÍQ ÓNIM ISLEP SHÍGARÍLĠAN

2022-2023- jıllardıń yanvar-mart aylarında
JAÓnıń ekonomikalıq xızmet túrleri boyınsha
ulıwma ósim pátleri
(ótken jıldıń sáykes dáwirine salıstırǵanda, % te)



2023- jıldıń yanvar-mart JAÓnıń ósiwi aymaq ekonomikasınıń tiykarǵı tarmaqlarıdaǵı unamlı ósiw pátleri menen baylanıslı. Ósiw pátleri awıl, toǵay hám balıqshılıq xojalıǵında 102,3 % (JAÓnıń tarmaqlar boyınsha quramındaǵı úlesi – 14,3 %), sanaatta – 86,7 % (26,7 %), qurılısta – 96,4 % (7,9 %), xızmetler tarawında – 104,6 % ti (51,1 %) quradı. Xızmetler tarawı quramında ósiw pátleri sawda, jasaw hám awqatlanıw boyınsha xızmetlerde 105,5 % (7,1 %), tasıw hám saqlaw, málimleme hám baylanıs 108,0 % (8,4 %) xızmet kórsetiwshi basqa tarawlarda 103,5 % ten (35,6 %) quradı.




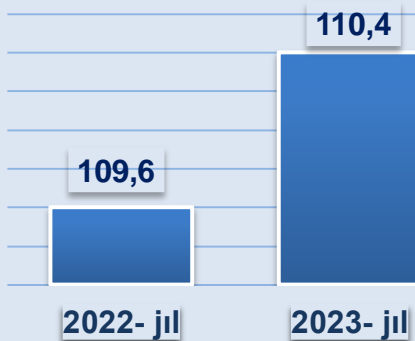
■ 2022- jil
■ 2023- jil

JALPÍ AYMAQLÍQ ÓNIM ISLEP SHÍGARÍLĠAN

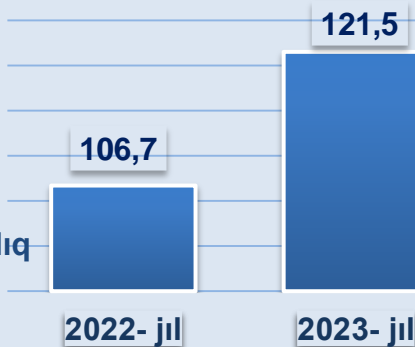
2022-2023- jillardıń yanvar-mart aylarında JAÓnıń ekonomikalıq xızmet túrleri boyınsha deflyator indeksi (ótken jıldıń sáykes dáwirine salıstırǵanda, % te)



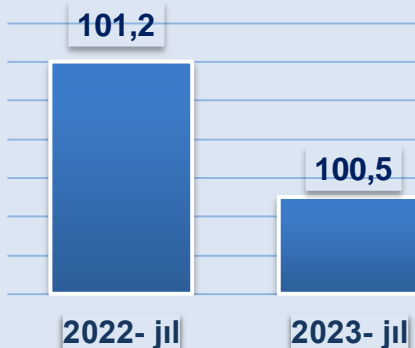
JAÓ



Awıl, toǵay
hám balıqshılıq
xojalıǵı



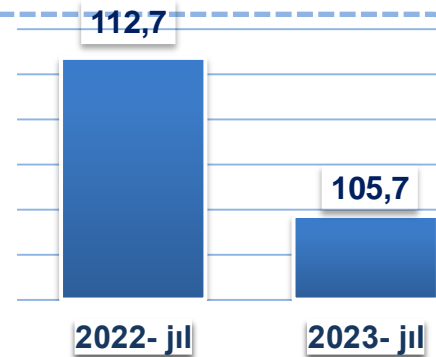
Sanaat



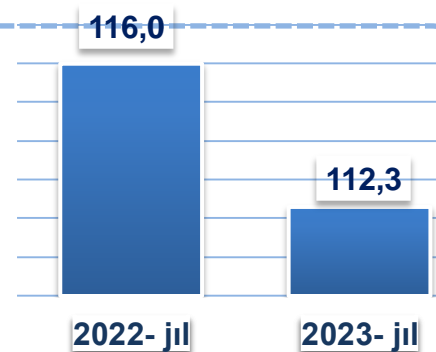
2023- jıldıń yanvar-mart aylarında JAÓ deflyatorı indeksi 2022- jıldaǵı yanvar-mart aylarındaǵı bahalardı salıstırǵanda 110,4 % ti quradı. JAÓ deflyatorı indeksiniń eń joqarı kórsetkishleri awıl, toǵay hám balıqshılıq xojalıǵında - 121,5 % hám xızmetler tarawında - 112,3 % .



Qurılıs



Xızmetler



2022-2023- jıllardıń yanvar-mart aylarında kishi isbilermenliktiń kólemi hám JAÓdegi úlesi (jámine salıstırǵanda % te)

	mlrd.sum	úlesi, % da
2022- jil	2 269,3	44,6
2023- jil	2 634,7	48,4

2023- jıldıń yanvar-mart aylarında kishi isbilermenlik 2 634,7 mlrd. somdı qurap (2022- jıldıń yanvar-mart aylarına – 2 269,3 mlrd. som). JAÓdegi úlesi 48,4 % ti quradı (2022- jıldıń yanvar-mart aylarında - 44,6 %).

Kishi isbilermenliktiń JAÓdegi úlesidıń ótken jılǵa salıstırǵanda ósiwi iri kárxanalar úlesiniń azayıwı menen baylanıslı.

