

Dáslepki maǵlıwmatlarǵa bola, 2023-jılda Qaraqalpaqstan Respublikası boyınsha jalpı aymaqlıq ónim (keyingi orınlarda - JAÓ) kólemi ámeldegi bahalarda 32 916,1 mlrd. somdı quradı hám 2022-jıl menen salıstırǵanda 3,5 % ke ósti.

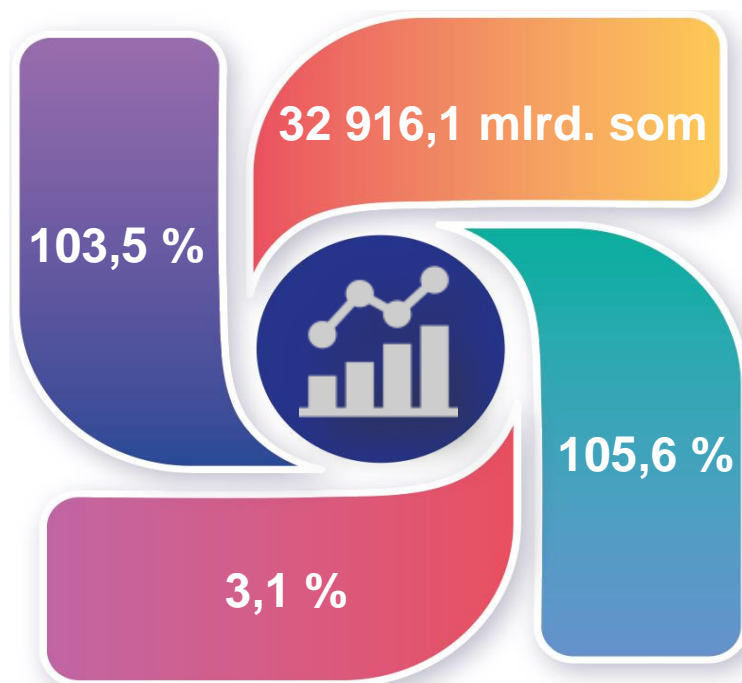
JAÓ deflyator indeksi 2022–jıl bahalarǵa salıstırǵanda 105,6 % ti quradı.

Ózbekstan Respublikası boyınsha JAÓniń qáliplesiwinde Qaraqalpaqstan Respublikasınıń qosqan úlesi 3,1 % ke jetti.

## 2023-jılda Qaraqalpaqstan Respublikasında islep shıǵarılǵan jalpı aymaqlıq ónim



- JAÓ ósim pátı
- JAÓ kólemi
- JAÓ deflyator indeksi
- JAÓge qosqan úlesi



## Ekonomikalıq xızmet túrleri boyınsha JAÓniń islep shıǵarıw kólemi hám ósim pátleri

	Mlrd. som		Ósim pátleri, Ótken jıldıń sáykes dáwirine salıstırǵanda, % te
	2022- jil	2023- jil	
<b>I. JAÓ, jámi</b>	<b>30 117,6</b>	<b>32 916,1</b>	<b>103,5</b>
<i>sonnan:</i>			
tarawlardıń jalpı qosılǵan qunı	27 758,8	31 333,7	103,4
Ónimlerge bolǵan salıqlar	2 358,8	1 582,4	104,0
<b>II. Tarawlardıń jalpı qosılǵan qunı</b>	<b>27 758,8</b>	<b>31 333,7</b>	<b>103,4</b>
awıl, toǵay hám balıqshılıq xojalıǵı	8 252,5	9 512,7	104,1
sanaat (qurılıstı qosqan jaǵdayda)	8 902,1	9 504,7	102,4
sanaat	6 669,5	6 964,0	101,1
qurılıs	2 232,6	2 540,7	106,5
<b>xızmetler</b>	<b>10 604,2</b>	<b>12 316,3</b>	<b>103,8</b>
sawda, jasaw hám awqatlanıw boyınsha xızmetler	1 399,3	1 753,1	112,8
tasıw hám saqlaw, málimleme hám baylanıs xızmetleri	1 879,9	2 158,1	107,2
basqa xızmetler	7 325,0	8 405,1	101,2

Tómende keltirilgen infografikadan kórinip turǵanı sıyaqlı, xalıq jan basına esaplanǵan JAÓ 16 545,8 miń somdı qurap hám bul kórsetkish ótken jıldıń sáykes dáwirine salıstırǵanda 2,1 % kóbeygen.

## Xalıqtıń jan basına esaplanǵan JAÓnıń kólemi (miń somda)



## Xalıqtıń jan basına esaplanǵan JAÓnıń ósim pátleri (ótken jıldıń sáykes dáwirine salıstırǵanda, % te)



## Ekonomikalıq xızmet túrleri boyınsha JAÓniń quramı (jámine salıstırǵanda % te)


	2022- jil	2023- jil
<b>I. JAÓ, jámi</b>	<b>100,0</b>	<b>100,0</b>
<i>sonnan:</i>		
tarawlardıń jalpı qosılǵan qunı	92,2	95,2
ónimlerge bolǵan salıqlar	7,8	4,8
<b>II. Tarawlardıń jalpı qosılǵan qunı</b>	<b>100,0</b>	<b>100,0</b>
<b>awıl, toǵay hám balıqshılıq xojalıǵı</b>	<b>29,7</b>	<b>30,4</b>
<b>sanaat (qurılıstı qosqan jaǵdayda)</b>	<b>32,0</b>	<b>30,3</b>
sanaat	24,0	22,2
qurılıs	8,0	8,1
<b>xızmetler</b>	<b>38,3</b>	<b>39,3</b>
sawda, jasaw hám awqatlanıw boyınsha xızmetler	5,0	5,6
tasıw hám saqlaw, málimleme hám baylanıs xızmetleri	6,8	6,9
basqa xızmetler	26,5	26,8

2023-jilda aymaq ekonomikasınıń barlıq tarmaqlarında jaratılǵan jalpı qosılǵan qun (JQQ) kólemi ulıwma JAÓniń 95,2 % in, ónimlerge sap salıqlar bolsa 4,8 % in quradı.

Esabat dáwirinde awıl, toǵay hám balıqshılıq xojalıǵınıń JAÓniń tarmaqlar boyınsha quramındaǵı úlesi 30,4 % ti, sanaat tarawı 22,2 % ti, qurılıs 8,1 % ti hám xızmetler tarawı 39,3 % ti quradı.

## Ekonomikalıq xızmet túrleri boyınsha JAÓ quramı (jámine salıstırǵanda % te)

2022- jil



2023- jil




● Jalpı qosılǵan qunı

● Ónimlerge bolǵan salıqlar

JAÓ ósiwine awıl, toǵay hám baliqshılıq xojalıǵı tarmaǵı 1,1 p.p. (2022-jilda -0,9 p.p.), sanaat tarawı – 0,2 p.p. (2022-jilda - 0,1 p.p.), qurılıs tarawı - 0,5 p.p. (2022-jilda -0,5 p.p.) hám xızmet kórsetiw tarawı – 1,4 p.p. (2022-jilda – 2,2 p.p.) unamlı úles qostı.

Ónimlerge bolǵan salıqlardıń ósiwi esabına JAÓ - 0,3 p.p. (2022-jilda -0,3 p.p.)ke kóbeygen.

## 2023- jil uchın JAÓ ósiwinde tarmaqlardıń úlesi (jámine salıstırǵanda % te)



2023-jilda JAÓniń ósiwi aymaq ekonomikasınıń tiykarǵı tarmaqlarıdaǵı unamlı ósiw pátleri menen baylanıslı. Ósiw pátleri awıl, toǵay hám balıqshılıq xojalıǵında 104,1 % (JAÓniń tarmaqlar boyınsha quramındaǵı úlesi – 30,4 %), sanaatta – 101,1 % (22,2 %), qurılısta – 106,5 % (8,1 %), xızmetler tarawında – 103,8 % ti (39,3 %) quradı. Xızmetler tarawı quramında ósiw pátleri sawda, jasaw hám awqatlanıw boyınsha xızmetlerde 112,8 % (5,6 %), tasiw hám saqlaw, málimleme hám baylanıs 107,2 % (6,9 %) xızmet kórsetiwshi basqa tarawlarda 101,2 % (26,8 %) ten ibarat boldı.

## JAÓniń ekonomikalıq xızmet túrleri boyınsha ulıwma ósim pátleri (ótken jıldıń sáykes dáwirine salıstırǵanda, % te)

2022- y.

2023- y.



4,0 %

JAÓ

3,5 %



3,4 %

Awıl, toǵay hám  
balıqshılıq xojalıǵı

4,1 %



0,5 %

Sanaat

1,1 %



7,3 %

Qurılıs

6,5 %



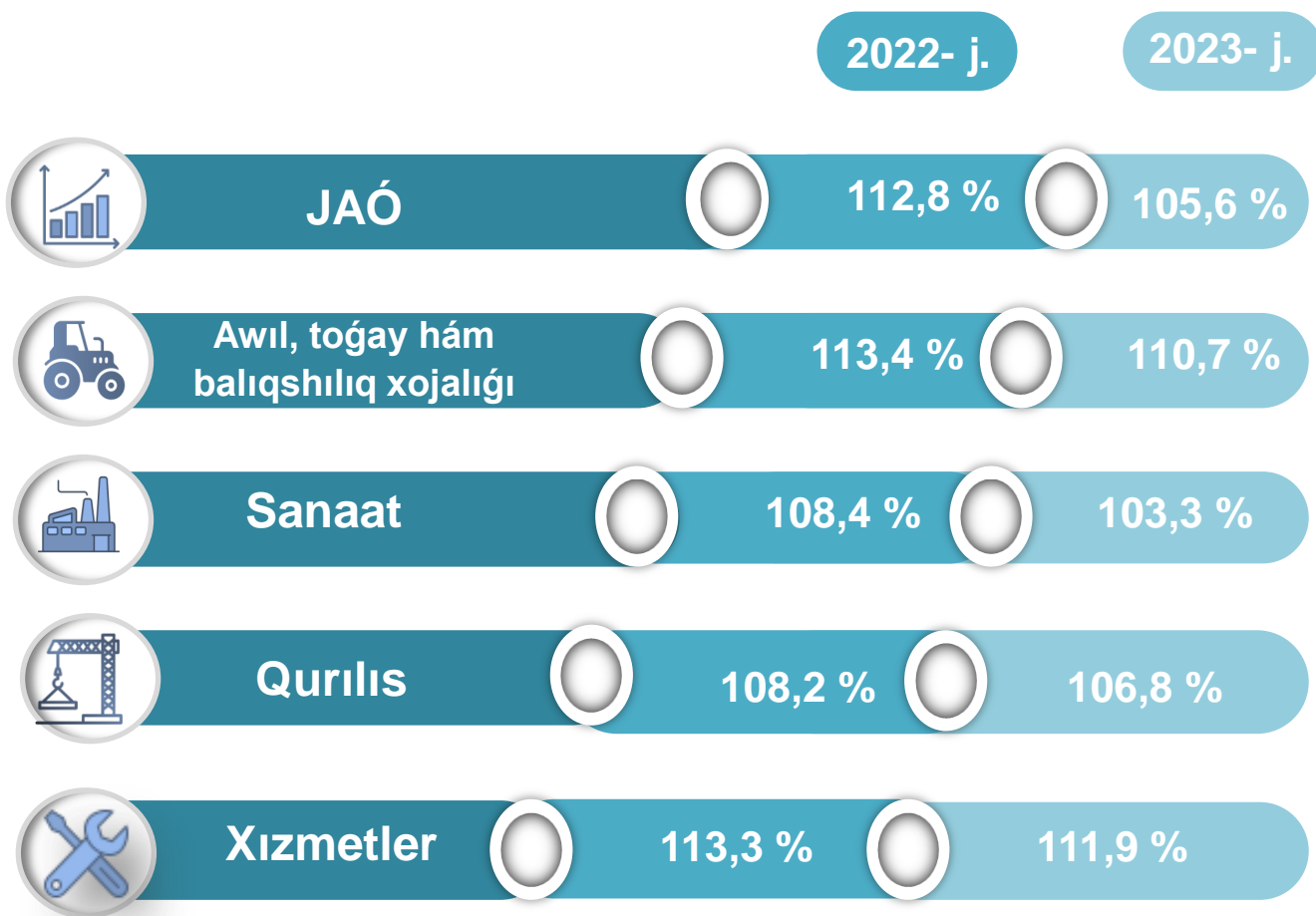
6,2 %

Xızmetler

3,8 %

2023-jilda JAÓ deflyatori indeksi 2022-jildağı bahalarğa salıstırğanda 105,6 % ti quradı. JAÓ deflyatori indeksiniń eń joqarı kórsetkishleri xızmetler tarawıda– 111,9 % hám awıl, toǵay hám balıqshılıq xojalıǵında – 110,7 %.

## JAÓniń ekonomikalıq xızmet túrleri boyınsha deflyator indeksi (ótken jıldıń sáykes dáwirine salıstırğanda, % te)





2023-jilda kishi isbilermenlik 18 407,4 mlrd. som (2022-jilda – 15 483,5 mlrd. som). JAÓdegi úlesi 58,7 % ti (2022-jilda - 55,8 %) quradi.

Kishi isbilermenliktiń JAÓdegi úlesiniń ótken jilǵa salıstırǵanda ósiwi iri kárxanalar úlesiniń azayıwı menen baylanıslı.

## Kishi isbilermenliktiń kólemi hám JAÓdegi úlesi (jámine salıstırǵanda % te)

Kólemi, mlrd.som

Úlesi, % te

2022- jil

15 483,5

55,8 %

2023- jil

18 407,4

58,7 %

