


QARAQALPAQSTAN RESPUBLIKASÍDA USAQLAP HÁM KÓTERE SATÍW TOVAR AYLANÍŚÍ



*Dáslepki maǵlıwmat
2023- jil yanvar-aprel*





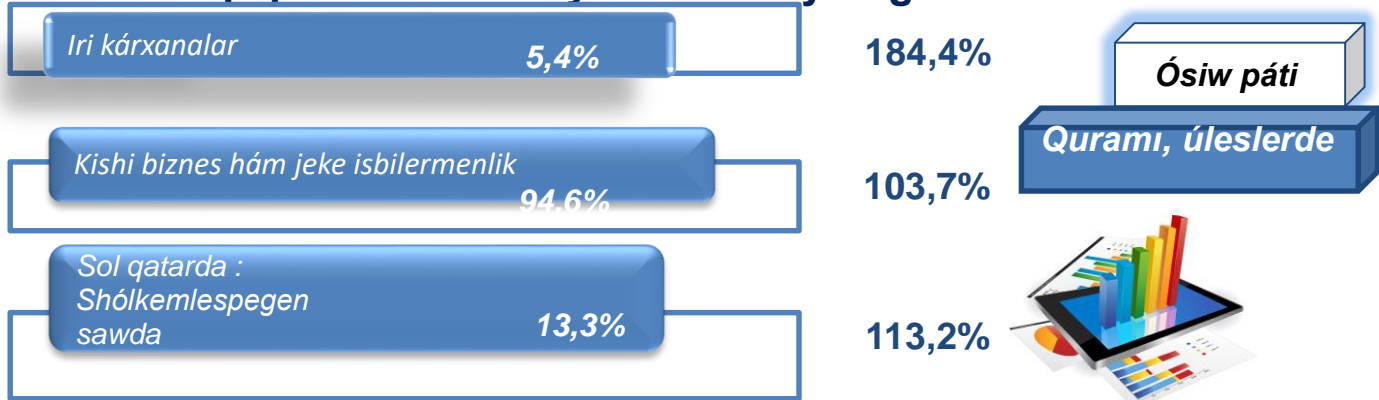
USAQLAP SATIW TOVAR AYLANISÍ

Statistikaliq maǵlıwmatlar jámiyette ámelge asırılıp atırǵan sociallıq-ekonomikalıq hádiyse hám processlerdi xarakteristikaw hám basqarıwdı neń áhmiyetli quralı esaplanadı. Házirgi waqıtta joqarı sapalı statistikaliq maǵlıwmatlardan paydalanbastan mámleket siyasatında durıs basqarıw qararların qabıllaw imkansız. Solar qatarında sawda statistikası kórsetkishlerin júzege keltiriw de áhmiyetli esaplanadı. Sol qatarda, kótere sawda hám usaqlap satıw sawdası hámde ulıwmalıq awqatlanıw kárxanaları sawda aylanısı statistikaliq kórsetkishi usılar qatarınan ornıyeleydi.

2023-jil 1-may jaǵdayında usaqlap satıw tovar aylanısında sawda alıp barıp atırǵan sawda kárxanaları sanı **2861** den ibarat bolıp, 2022-jil 1-may salıstırǵanda 12 danaǵa asqan (ósiw pátı 100,4 %).Sodan iri kárxanalardıń sanı, 88 dana, kishi kárxana hám mikrofirmalar sanı 2773 dananı quraydı.

Sol qatarda, sawda tarawında yuridikaliq shaxs payda etpey turıp sawda alıp barıp atırǵan JTI ler hám (fizikalıq shaxslardıń) gúzetiwleri arqalı jıynalǵan maǵlıwmatlar, usaqlap satıw tovar aylanısı kórsetkishlerine kiritilgen.

Usaqlap satıw tovar aylanısınıń tiykarǵı kórsetkishleri



Joqarıda atap ótilgen isbilermenlik subyektleri is ilajları nátiyjesinde, 2023-jıldıń yanvar-aprel aylarında respublikanıń usaqlap satıw tovar aylanısı **2657,3** mlrd. somdı qurap, 2022- jıldıń yanvar-aprel aylarına salıstırǵanda **106,2 %** ke jetti.

Atap aytqanda, iri kárxanalardıń tovar aylanısı **142,6** mlrd. somdı (ósiw pátı **184,4 %**), kishi biznes hám jeke isbilermenlik subyektleriniń tovar aylanısı **2514,7** mlrd. somdı (ósiw pátı **103,7 %**), usıdan shólkemlespegen sawda tovar aylanısı **353,1** mlrd. somdı (ósiw pátı **113,2 %**) quradı.

USAQLAP SATIW TOVAR AYLANÍSINDA IRI KÁRXANALAR , KISHI BIZNES BIZNES HÁM JEKE ISBILERMENLIK SUBYEKTLERINIŇ KÓLEMI HÁM ÓSIW PÁTLERI



Usaqlap satiw tovar aylanısı – sawda tarawında juwmaqlawshı tutınıw ushin xalıqqa tovarlardı danalap yáki kóp bolmağan muǵdarlarda naq pulǵa (bank kartaları arqalı) satıwdı kózde tutatuǵın taraw.

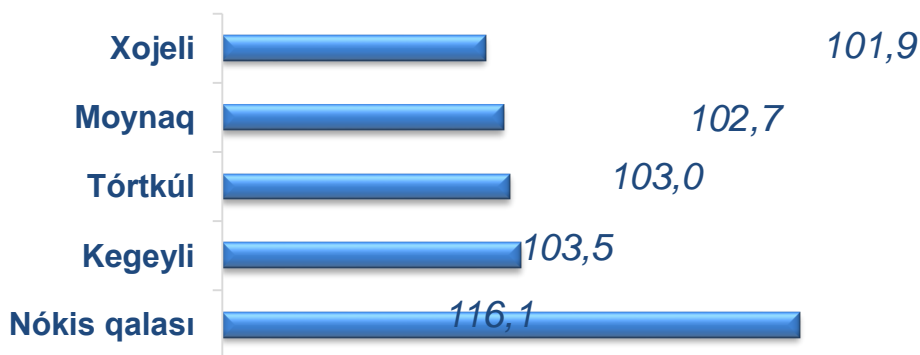
	Jámi mlrd. som	2022- jil yanvar –aprel aylarına salıstırǵanda procentte	Iri kárxanalar mlrd. som	2022- jil yanvar –aprel aylarına salıstırǵanda procentte	Kishi biznes hám jeke isbilermenlik, mlrd. som	2022- jil yanvar –aprel aylarına salıstırǵanda procentte
Qaraqalpaqstan Respublikası	2657,3	106,2	142,6	184,4	2 514,7	103,7
Nókis qalası	502,9	115,5	24,6	105,2	478,4	116,1
rayonlar :						
Ámiwdárya	224,5	101,4	5,0	86,5	219,5	101,8
Beruniy	152,7	100,7	9,4	112,4	143,3	100,0
Bozataw	33,6	101,1	0,1	101,9	33,5	101,1
Qaraózek	125,9	101,1	0,4	129,2	125,5	101,0
Kegeyli	77,0	103,4	0,4	82,6	76,6	103,5
Qońırat	204,6	100,5	5,0	75,9	199,7	101,4
Qanlıkól	96,2	100,2	0,1	42,7	96,1	100,4
Moynaq	28,2	102,4	0,1	59,1	28,1	102,7
Nókis	78,0	100,8	0,3	61,2	77,7	101,0
Taqiyatas	137,8	168,6	72,5	1 010,1	65,3	87,6
Taxtakópir	89,1	101,2	0,3	72,6	88,8	101,3
Tórtkúl	308,0	103,6	12,4	120,4	295,5	103,0
Xojeli	240,6	101,5	4,3	80,1	236,3	101,9
Shımbay	138,1	101,5	3,2	91,8	134,8	101,7
Shomanay	58,7	100,8	0,2	64,9	58,5	101,0
Ellikqala	161,4	101,2	4,3	98,2	157,1	101,3

2023- jıldıń yanvar-aprel aylarında, 2022- jıldıń yanvar-aprel aylarına salıstırǵanda respublikanıń Nókis qalası (115,5%), Taqiyatash (168,6%), Tórtkúl (103,6 %) hám Kegeyli (103,4 %) rayonlarında usaqlap satiw tovar aylanısında úlesi joqarı boldı.

USAQLAP SATIW TOVAR AYLANISI QURAMI

Kishi biznes hám jeke isbilermenlik subyekteriniń usaqlap satiw tovar aylanısı kólemi statistikalıq esap-kitaplarǵa qaraǵanda, **2514,7** mlrd. somdı qurap, 2022-jıldıń yanvar-aprel aylarına salıstırǵanda **103,7** % ke kóbeydi. Respublika kóleminde bul sektordıń jámi usaqlap satiw tovar aylanısındaǵı úlesi **94,6** % ti quradı.

Kishi biznes hám jeke isbilermenlik kárxanalarınıń eń joqarı ósiw pátine iye aymaqlar (procentte)



Iri kárxanalardıń eń joqarı ósiw pátine iye aymaqlar (procentte)



Usaqlap satiw tovar aylanısı quramında iri kárxanalardıń tovar aylanısı kólemi, 2022- jıldıń yanvar-aprel aylarına salıstırǵanda **184,4** % ke ósti hám **142,6** mlrd. somdı quradı. Bul ulıwma sawda kólemniń **5,4** % úlesine tuwrı keldi .

USAQLAP SATIW TOVAR AYLANISINDA IRI KÁRXANALAR, KISHI BIZNES HÁM JEKE ISBILERMENLIK SUBYEKTLERINIŃ AYMAQLAR KESIMINDEGI ÚLESİ, (procentte)

Nókis qalası	4,7	95,3
Ellikqala	2,8	97,2
Shomanay	3,3	9...
Shimbay	2,5	97,5
Xojeli	2,8	98,2
Tórtkúl	3,8	96,2
Taxtakópir	2,3	99,7
Taqiyatas	40,6	59,4
Nókis	2,4	99,6
Moynaq	2,5	99,5
Qanlıkól	2,1	9...
Qońırat	2,4	97,6
Kegeyli	2,6	99,4
Qaraózek	2,3	99,7
Bozataw	2,3	99,7
Beruniy	6,8	92,2
Amiwdárya	2,3	97,7

■ Iri kárxanalar

■ Kishi biznes hám jeke isbilermenlik

Analiz nátiyjelerine tiykar usaqlap satiw tovar aylanısındaǵı kishi biznes hám jeke isbilermenlik subyektleriniń úlesi boyınsha Qaraózek (99,7 %), Bozataw (99,7 %) hám Qanlıkól (99,9 %) rayonları jetekshilik etpekte. Usaqlap satiw tovar aylanısı quramındaǵı iri kárxanalardıń úlesi **5,4%** ti qurap, eń joqarı úles Taqiyataş (52,6%), Beruniy (6,2%), Nókis qalası (4,9%), Tórtkúl (4,0%) rayonlarında gúzetildi.

XALÍQTÍN JAN BASÍNA USAQLAP SATÍW TOVAR AYLANÍSÍ KÓLEMI HÁM ÓSIW PÁTLERI

Aymaqlar kesimindeki maǵlıwmat

	Kólemi, mıń. som	Ósiw pátleri, Procentte
Qaraqalpaqstan Respublikası	1 342,7	104,7
Nókis qalası	1 501,2	113,7
rayonlar:		
Amiwdárya	1 074,1	99,6
Beruniy	757,4	98,8
Bozataw	1 535,1	100,7
Qaraózek	2 327,2	100,3
Kegeyli	1 036,5	102,6
Qońırat	1 519,1	99,3
Qanlıkól	1 809,2	98,9
Moynaq	841,3	101,1
Nókis	1 470,8	98,9
Taqiyatas	1 806,6	167,1
Taxtakópir	2 289,7	105,6
Tórtkúl	1 367,5	101,9
Xojeli	1 888,2	100,2
Shımbay	1 199,5	100,6
Shomanay	1 017,6	99,8
Ellikqala	714,1	99,1

2023- jıldıń yanvar-aprel jaǵdayına ortasha xalıqtıń jan basına usaqlap satıw tovar aylanısı **1342,7** mıń. somdı (2022- jıldıń yanvar–aprel ayına salıstırǵanda **104,7** %) quradı.

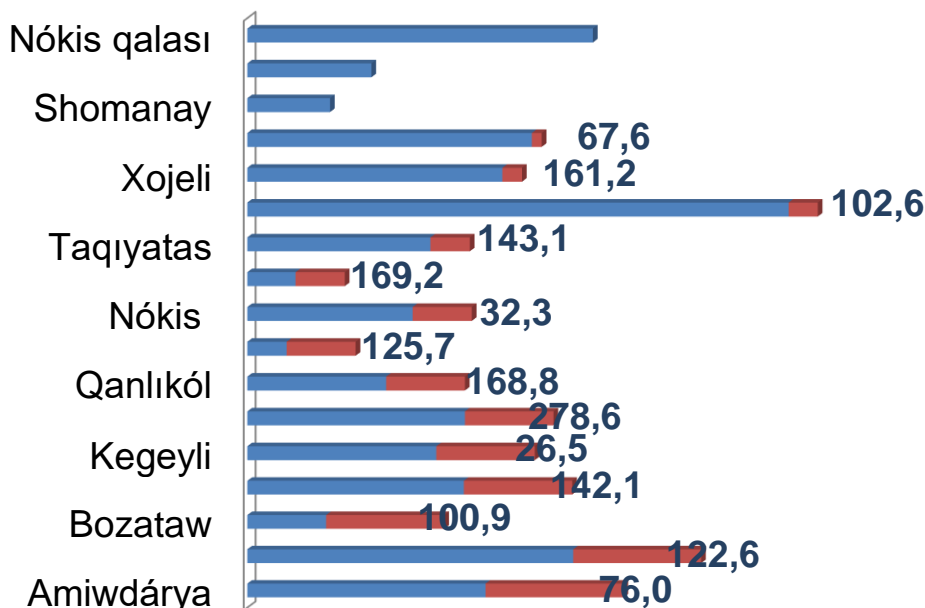
Bul kórsetkishti aymaqlar kesiminde salıstırǵanda eń joqarı kólem Taxtakópir (**2289,7** mıń. som), Qaraózek (**2327,2** mıń. som) hám Xojeli (**1888,2** mıń. som) rayonları esabına tuwrı keldi.

SHÓLKEMLESPEGEN SAWDA TOVAR AYLANÍSI

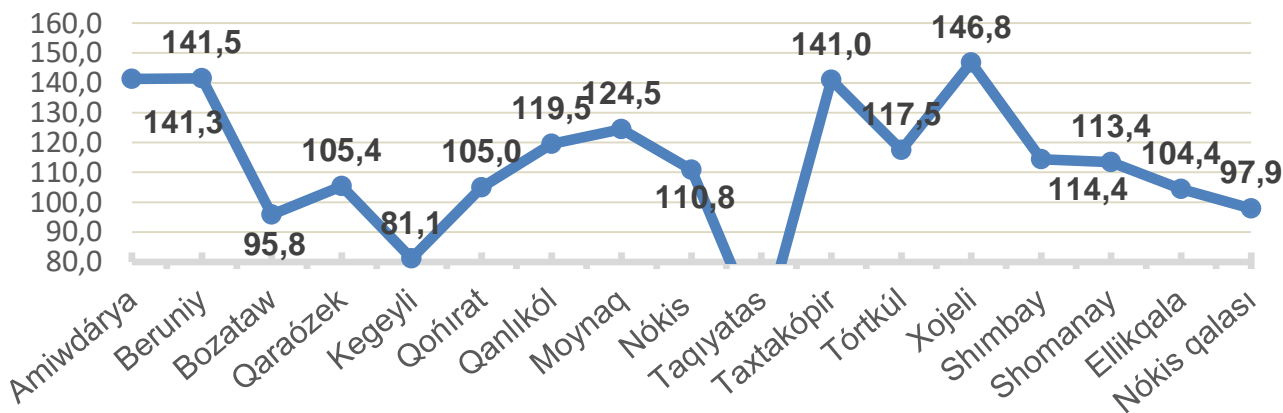


Respublika boyinsha 2023- jildin yanvar-aprel aylarinda shólkemlespegen sawda tovar aylanisi **353,1** mlrd. somdi qurap, 2022- jildin yanvar-aprel aylarına salıstırǵanda **113,2** %ti quradı. Sol qatarda, 12 bazar hám 12 bazar (sharwa) (aylıq) gúzetiwleri maǵlıwmatlarına tiykarlanıp, diyqan bazarlarda sawda tarawı menen shuǵıllanatuǵın fizikalıq shaxslardıń úy xojalıqlarında jetistirgen ónimlerin satıw kólemi **190,7** mlrd. somdı (108,2 %), sharwa malları hám quslar satıwshı fizikalıq shaxslardıń sawda aylanisi kólemi **162,4** mlrd somdı quraydı **119,8** %).

Aymaqlar kesiminde shólkemlespegen sawda tovar aylanisi kólemi (mlrd. sum)



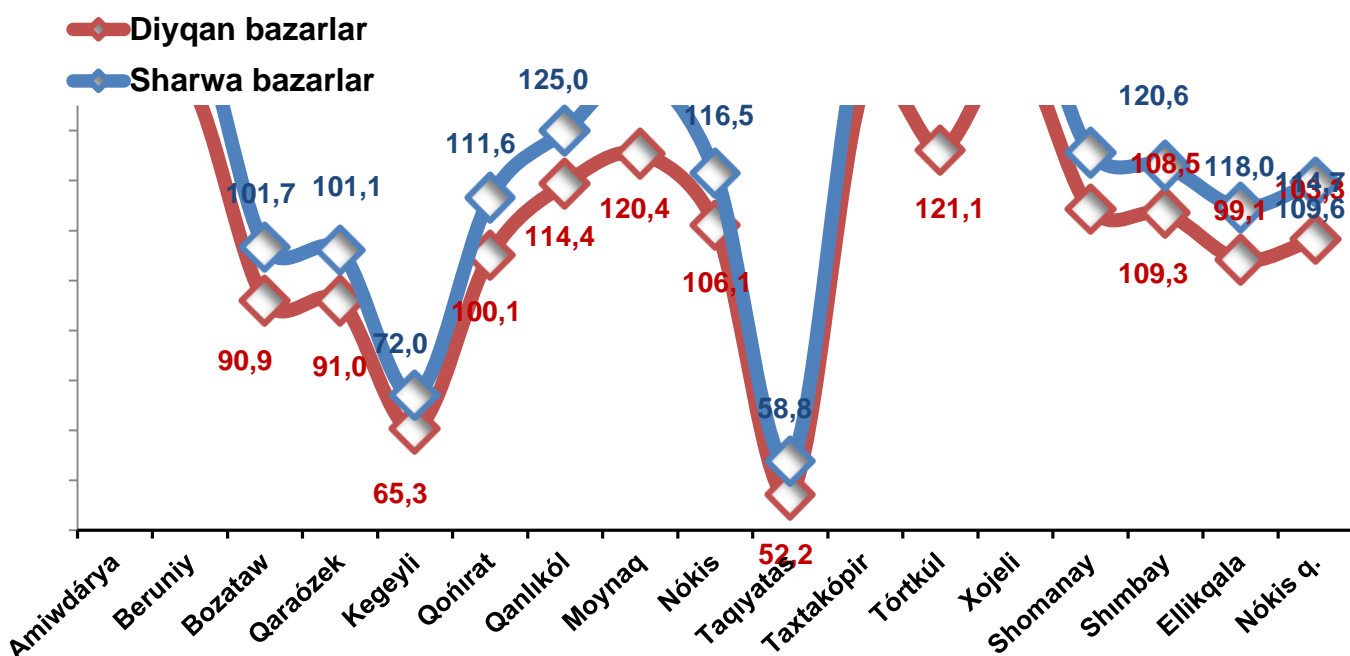
Aymaqlar kesiminde shólkemlespegen sawda tovar aylanisi ósiw páti, (procentte)



SHÓLKEMLESPEGEN SAWDA TOVAR AYLANÍSÍ

Ishki sawda kórsetkishlerin payda etiwde shólkemlespegen sawda tovar aylanısı da esaplandı. Buǵan diyqan (azıq-awqat) bazarı hámde sharwa malları, quslar hám basqa haywanlar bazarında fizikalıq shaxslar tárepinen ámelge asırılǵan sawda kólemleri kiredi. Shólkemlespegen sawda quramına fizikalıq shaxslar (diyqanlar)dıń úy xojalıǵında óz kúshleri menen jetistirgen awıl xojalıǵı ónimleri esapqa alınadı.

Aymaqlar kesiminde shólkemlespegen sawda tovar aylanısı ósiw páti, procentte








Diyqan (azıq- awqat) bazarı –keń túrdegi awıl xojalıǵı azıq-awqat ónimleriniń hám onı qayta islewden alınatuǵın ónimlerdiń sawda prilavka , sawda orınları, turaqlı sawda orınları (sol qatarda sawda pavilonları, kiyoskaları)nan paydalanǵan jaǵdayda usaqlap satıwdı júzege keltiretuǵın turaqlı yamasa waqtınsha ámel etiwshi múkli kompleks esaplanadı.

SHÓLKEMLESPEGEN SAWDA TOVAR AYLANÍSÍNDÁ DIYQAN HÁM SHARWA* (QUSLAR) BAZARLARÍNÍN TIYKARGÍ KÓRSETKISHLERI

	Jámi, mlrd. som	2022- jil yanvar-aprel aylarına salıstırǵanda, procentte	Diyaqan bazarlar, mlrd. som	2022- jil yanvar-aprel aylarına salıstırǵanda, procentte	Sharwa bazarları, mlrd. som	2022- jil yanvar-aprel aylarına salıstırǵanda, procentte
Qaraqalpaqstan Respublikası	353,1	113,2	190,7	108,2	162,4	119,8
Nókis qalası	35,1	97,9	19,0	103,3	16,1	114,7
rayonlar:						
Amiwdárya	24,2	141,3	13,1	135,0	11,1	149,9
Beruniy	33,1	141,5	17,9	134,7	15,2	150,4
Bozataw	8,0	95,8	4,3	90,9	3,7	101,7
Qaraózek	22,0	105,4	11,9	91,0	10,1	101,1
Kegeyli	19,2	81,1	10,4	65,3	8,8	72,0
Qońrat	22,1	105,0	11,9	100,1	10,2	111,6
Qanlıkól	14,1	119,5	7,6	114,4	6,5	125,0
Moynaq	4,0	124,5	2,2	120,4	1,8	136,8
Nókis	16,8	110,8	9,1	106,1	7,7	116,5
Taqiyatas	4,9	55,1	2,6	52,2	2,3	58,8
Taxtakópir	18,6	141,0	10,0	134,9	8,5	148,7
Tórtkúl	55,1	117,5	29,7	121,1	25,3	133,9
Xojeli	25,9	146,8	14,0	141,0	11,9	155,5
Shımbay	28,9	114,4	15,6	109,3	13,3	120,6
Shomanay	8,4	113,4	4,5	108,5	3,9	118,0
Ellikqala	12,6	104,4	6,8	99,1	5,8	109,6











- xojalıq júrgiziwshi subyektlar hám jeke tártiptegi isbilermenler (JTI) nı qospaǵan jaǵdayda ;
- fizikalıq shaxslar (diyaqanlar)dıń úy xojalıǵında óz kúshleri emnen jetistirgen awıl xojalıǵı ónimleri hám sharwa (quslar) malları satılıwı esapqa alınǵan.

2023-jıldıń yanvar-aprel aylarında respublikanıń bárshe ayaqlarında jaylasqan diyqan bazarlarında awıl xojalıǵı ónimlerin satıwshı fizikalıq shaxslardıń tańlanba gúzetiwı ótkizildi. Gúzetiw nátiyjelerine tiykar sawda aylanısı kólemi **190,7** mlrd. somdı quradı. Bunda tiykarǵı úlken kólem jańa úzilgen awıl xojalıǵı ónimleri sawdasına (**86,4** mlrd.som) tuwrı keldi.

	Awıl xojalıǵı ónimleri	Mlrd. som
	Jańa úzilgen awıl xojalıǵı ónimleri	86,4
	Nan hám nan ónimleri	19,4
	Dán ónimleri (másh, lobiya, gúrish hám basqalar)	17,6
	Tawıq góshi	10,5
	Qaqlanǵan awıl xojalıǵı ónimleri (ǵoza, badam, piste hám basqalar)	8,1
	Sút hám sút ónimleri (sır, brinza,...)	12,3
	Máyek	10,9
	Sharwa malları hám quslar ushın hár qıylı jem-ot	8,0
	Dámberiwshiler	6,1
	Duzlanǵan ónimler	7,1
	Gúller, ósimlik hám nálleri (dekorativ hám awıl xojalıǵı)	4,3

SHÓLKEMLESPEGEN SAWDA TOVAR AYLANÍSÍ: SHARWA(QUSLAR) BAZARÍ, mlrd som

2023- jıldıń yanvar-aprel aylarında respublikanıń bárshe aymaqlarında jaylasqan sharwa(quslar) bazarlarında quslar hám sharwa mallardı satıwshı fizikalıq shaxslar tańlanba gúzetiwı ótkerildi. Gúzetiw nátiyjelerine tiykar sawda aylanısı kólemi **162,4** mlrd. somdı quradı. Bunda hár-qıylı jastağı qaramallar sawdası **137,0** mlrd.som ,qoy hám eshkiler – **21,3** mlrd. somdı, atlar – **2,9** mlrd. somdı, quslar – **1,2** mlrd. somdı quradı.

Sharwa malları (quslar)		Mrd. som
	2 jastan úlken bolǵan qara mallar	76,1
	1 jastan 2 jasqa shekem bolǵan jas mallar	27,1
	1 jasqa shekem bolǵan qaramallar	33,8
	Qoylar	14,2
	Atlar	2,9
	Eshkiler	7,1
	Túye tawıq, úyrek, ǵaz	0,8
	Tawıqlar	0,4
	Qoyanlar	-
	Quslar	-

ULÍWMA AWQATLANÍW KÁRXANALARÍ SAWDA AYLANÍSÍ



2023-jil 1-may jaǵdayına ulıwma awqatlanıw tarawındaǵı sawda kárxanaları sanı **1017** dananı qurap, 2022- jil 1–may jaǵdayına salıstırǵanda **1** danaǵa asqan hám ósiw pátı **100,0 %** quraydı. Sonnan, iri kárxanalar sanı **1** dananı, kishi kárxana hám mikro firmalar sanı **1016** dananı quraydı.

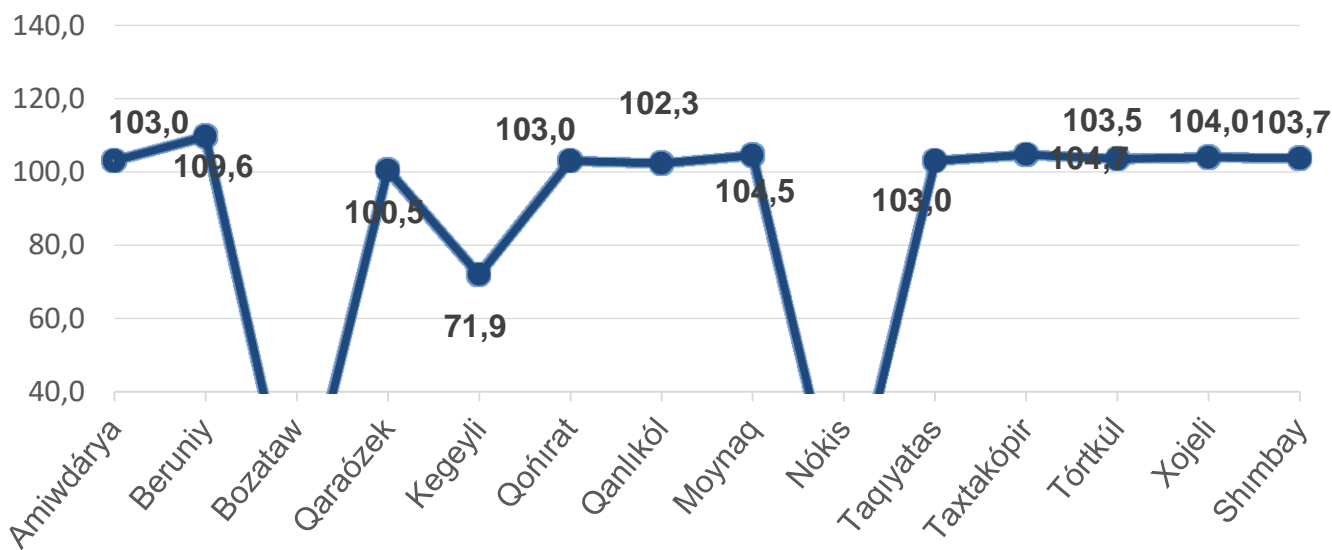
2023- jıldıń yanvar-aprel aylarında usaqlap satıw tovar aylanısı quramında awqatlanıw kárxanalarınıń sawda aylanısınıń úlesi **2,8%** bolıp, **75,2** mlrd. somǵa jetti . 2022- jıldıń sáykes dáwirine salıstırǵanda **101,8 %** ke kóbeydi. Bunda sawda aylanısınıń 99,7 % úlesi kishi biznes hám jeke isbilermenlik subyektleri úlesine tuwrı keldi.

	Jámi mlrd. som	2022- jil yanvar-aprel aylarına salıstırǵanda , procentte	Iri kárxanalar mlrd. som	2022- jil yanvar-aprel aylarına salıstırǵanda , procentte	Kishi isbilermenlik hám mikrofirmalar, mlrd. som	2022- jil yanvar-aprel aylarına salıstırǵanda , procentte
Qaraqalpaqstan Respublikası	75,2	101,8	0,2	93,9	75,0	101,8
Nókis qalası rayonlar	29,6	100,5	0,2	93,9	29,4	100,5
Amiwdárya	3,5	101,3			3,5	101,3
Beruniy	2,3	100,7			2,3	100,7
Bozataw	0,2	100,6			0,2	100,6
Qaraózek	2,1	103,5			2,1	103,5
Kegeyli	0,9	102,3			0,9	102,3
Qońırat	18,8	103,8			18,8	103,8
Qanlıkól	0,9	101,3			0,9	101,3
Moynaq	0,3	101,4			0,3	101,4
Nókis	0,7	102,6			0,7	102,6
Taqiyatas	1,9	102,4			1,9	102,4
Taxtakópir	0,5	102,3			0,5	102,3
Tórtkúl	4,9	103,3			4,9	103,3
Xojeli	4,4	100,8			4,4	100,8
Shımbay	2,1	102,4			2,1	102,4
Shomanay	0,4	100,6			0,4	100,6
Ellikqala	1,9	101,2			1,9	101,2

Avtotransport qurallari hám olardıń awısıq bólekleriniń kótere sawda hám usaqlap satıw tovar aylanısı

2023-jil 1-may jaǵdayına avtotransport quralları hám olardıń awısıq bólekleri kótere sawda hám usaqlap satıw tovar aylanısı (*IFUT-2 45- bólim 45.2 va 45.40.3 kodlarına tısqarı–motorlı transport quralları hám motocikllardı ońlaw hám texnikalıq xızmetler*) **473,3** mlrd. somdı quradı hám ótken jıldıń sáykes dáwirine salıstırǵanda **78,3** % ke kemeydi. Sonday-aq, iri kárxanalar sawda kólemi **198,5** mlrd. som (ósiw páti- **79,4** %), kishi isbilermenlik hám jeke isbilermenlik sawda kólemi – **274,7** mlrd. somdı (o’siw páti – **72,8%**) quradı.

Avtotransport quralları hám olardıń awısıq bólekleri kótere sawda hám usaqlap satıw aylanısı ósiw páti, procentte



Avtotransport qurallari hám olardıń awısıq bólekleri kótere sawda hám usaqlap satıw tovar aylanısı



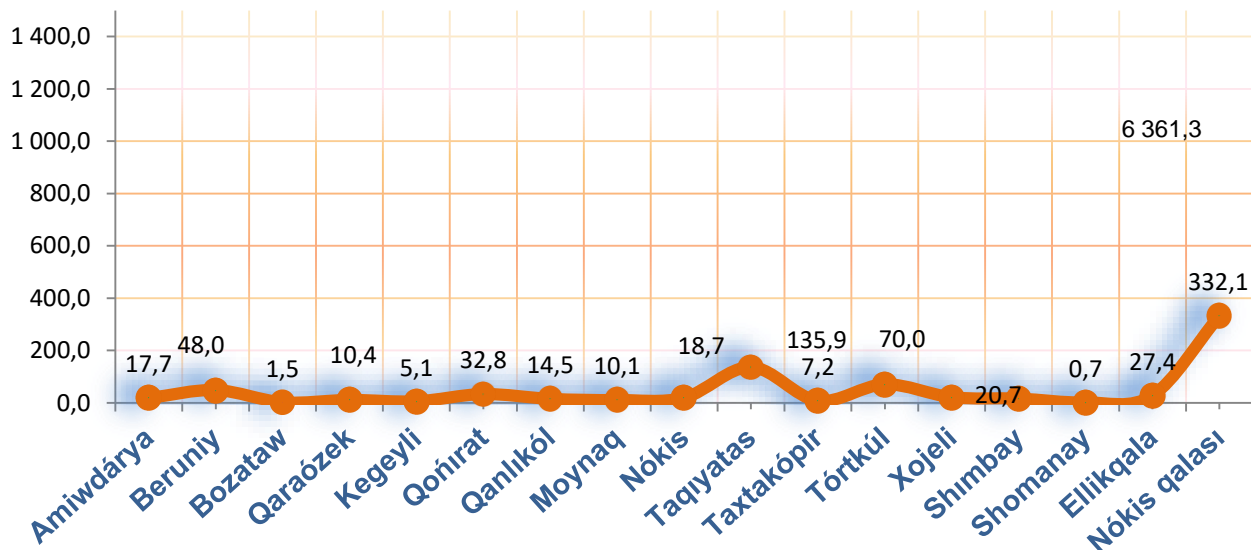
Aймаqlar kóleminde maǵlıwmat

	Kólem, mlrd. som	Úlesi, procentte
Qaraqalpaqstan Respublikası	473,3	100,0
Nókis qalası	310,8	65,7
rayonlar:		
Amiwdárya	0,9	0,2
Beruniy	118,8	25,1
Bozataw	-	-
Qaraózek	0,5	0,1
Kegeyli	28,7	6,1
Qońırat	0,9	0,2
Qanlıkól	0,3	0,1
Moynaq	0,4	0,1
Nókis	-	-
Taqiyatas	1,9	0,4
Taxtakópir	0,2	0,1
Tórtkúl	5,0	1,1
Xojeli	1,2	0,3
Shımbay	1,0	0,2
Shomanay	0,0	0,0
Ellikqala	2,6	0,5

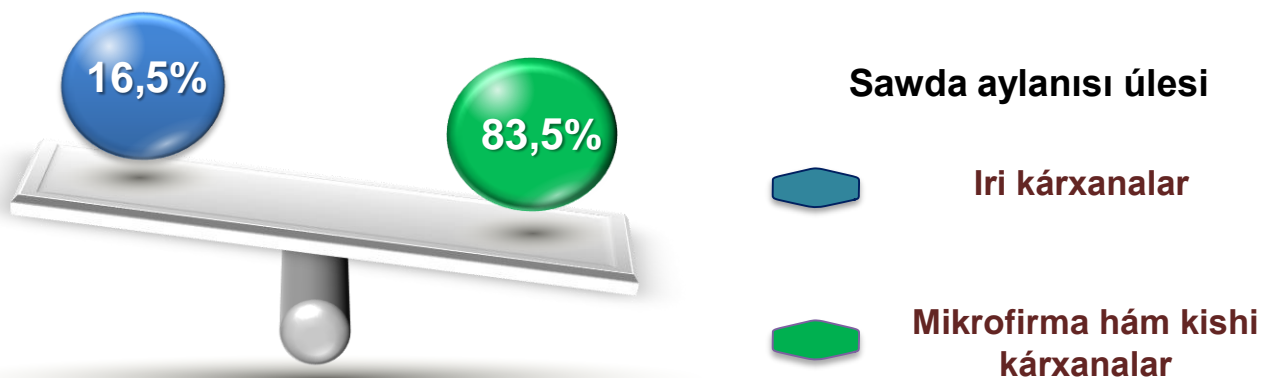
Bul kórsetkishti aymaqlar kesiminde salıstırǵanda eń joqarı kólem Nókis qalası (**310,8** mlrd. som), Beruniy (**118,8** mlrd. som) hám Kegeyli (**28,7** mlrd. som) rayonları úlesine tuwrı kelmekte.

Kótere sawda tovar aylanısı – bul tovarlar ushın haq tólenetuǵın yaqı tólenbegenligine qaramastan, qayta satıw maqsetinde satıp alınǵan hám isbilermenlik tarawında paydalanıw yaqı óz paydalanıwı (qayta islew) ushın úshinshi tárep shólkemleri hám jeke tártiptegi isbilermenlerge ózgerilmegen jaǵdayda jiberilgen tovarlardıń qunı esaplanadı.

Aymaqlar kesiminde kótere sawda tovar aylanısı , mlrd. somda



Respublika boyınsha 2023-jıldıń yanvar-aprel ayında kótere sawda tovar aylanısı **768,2** mlrd. somdı qurap, 2022- jıldıń sáykes dáwirine salıstırǵanda **99,4** %ti payda etti.




Kishi biznes subyekteriniń kótere sawda aylanısındaǵı úlesi statistikalıq esaplarǵa qaraǵanda **641,4** mlrd. somdı qurap, 2022- jıldıń sáykes dáwirine salıstırǵanda **98,4** % ke tuwrı keldi. Respublikada usı sektordıń kótere sawda kólemindegi úlesi **83,5** % dı quraydı.

KÓTERE SAWDA AYLANÍSÍNDA IRI KÁRXANALAR HÁM KISHI BIZNES SUBYEKTLERINIŇ KÓLEMI HÁM ÓZGERIW PÁTLERI

Kótere sawda tovar aylanısında joqarı ósiw pátlerine eń iri kárxanalar Taqiyatas rayonında (170,5%) hám Nókis qalasında (207,7 %) gúzetildi.

2023- jil 1- may jaǵdayına kótere sawda tarawında sawda kárxanaları sanı **1014** dananı qurap, 2022-jil 1- may jaǵdayına salıstırǵanda **4** danaǵa kemeygen , ósiw pátı **99,6 %** ti quradı. Sodan, iri kárxanalar sanı **7 dananı**, kishi kárxanalar hám mikrofirmalar sanı **1007** quraydı.

	Jámi mlrd. som	2022- jil yanvar-aprel aylarına salıstırǵanda , procentte	Iri kárxanalar mlrd. som	2022- jil yanvar-aprel aylarına salıstırǵanda , procentte	Kishi biznes hám mikrofirmalar, mlrd. som	2022- jil yanvar-aprel aylarına salıstırǵanda , procentte
Qaraqalpaqstan Respublikasi	768,2	99,4	126,8	104,8	641,4	98,4
Nókis qalası	332,1	99,1	10,7	56,5	321,5	101,6
rayonlar:						
Amiwdárya	17,7	98,9	-		17,7	98,9
Beruniy	48,0	89,9	-		48,0	89,9
Bozataw	1,5	96,3	-		1,5	96,3
Qaraózek	10,4	96,7	-		10,4	96,7
Kegeyli	5,1	97,3	-		5,1	97,3
Qońırat	32,8	93,6	-		32,8	93,6
Qanlıkól	14,5	93,4	-		14,5	93,4
Moynaq	10,1	98,0	-		10,1	98,0
Nókis	18,7	87,8	-		18,7	87,8
Taqiyatas	135,9	111,1	116,1	113,7	19,8	97,9
Taxtakópir	7,2	97,5	-		7,2	97,5
Tórtkúl	70,0	97,0	-		70,0	97,0
Xojeli	0,7	98,9	-		20,7	98,9
Shımbay	5,5	96,9	-		15,5	96,9
Shomanay	0,7	93,7	-	-	0,7	93,7
Ellikqala	7,4	99,5	-		27,4	99,5



**Sırtqı ekonomikalıq baylanıs hám
sawda statistika bólimi
Tel.: 61 222-67-45**