




QARAQALPAQSTAN RESPUBLIKASÍDA USAQLAP HÁM KÓTERE SATÍW TOVAR AYLANÍSI



*Dáslepki maǵlıwmat
2023- jil yanvar-fevral*





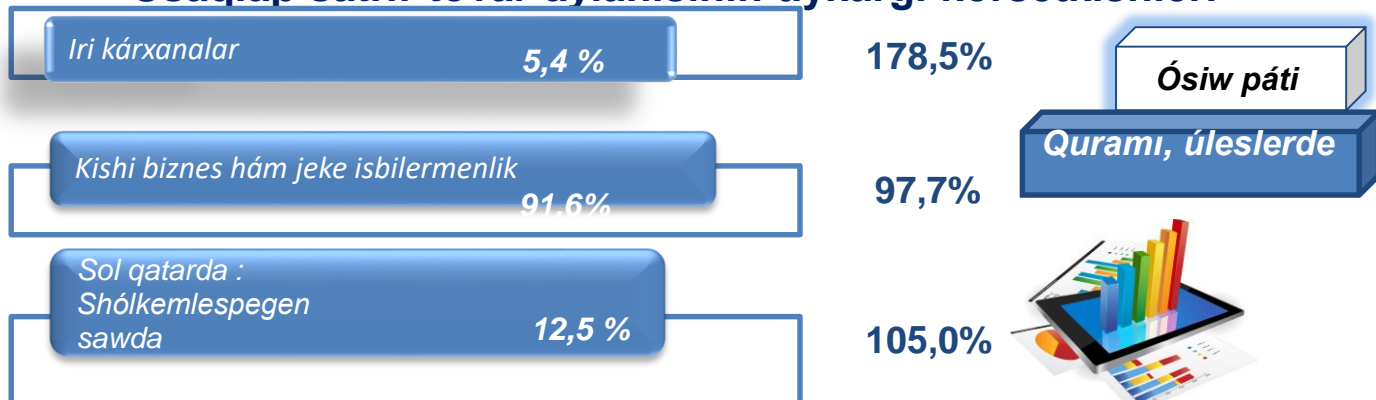
USAQLAP SATIW TOVAR AYLANÍSÍ

Statistikalıq maǵlıwmatlar jámiyette ámelge asırılıp atırǵan sociallıq-ekonomikalıq hádiyse hám processlerdi xarakteristikalaw hám basqarıwdıń eń áhmiyetli quralı esaplanadı. Házirgi waqıtta joqarı sapalı statistikalıq maǵlıwmatlardan paydalanbastan mámleket siyasatında durıs basqarıw qararların qabıllaw imkansız. Solar qatarında sawda statistikası kórsetkishlerin júzege keltiriw de áhmiyetli esaplanadı. Sol qatarda, kótere sawda hám usaqlap satıw sawdası hámde ulıwmalıq awqatlanıw kárxanaları sawda aylanısı statistikalıq kórsetkishi usılar qatarınan orın iyeleydi.

2023-jil 1-mart jaǵdayında usaqlap satıw tovar aylanısında sawda alıp barıp atırǵan sawda kárxanaları sanı **2862** den ibarat bolıp, 2023-jil 1-martqa salıstırǵanda 13 danaǵa asqan (ósiw pátı 100,5 %). Sodan iri kárxanalardıń sanı, 89 dana, kishi kárxana hám mikrofırmalar sanı 2773 dananı quraydı.

Sol qatarda, sawda tarawında yuridikalıq shaxs payda etpey turıp sawda alıp barıp atırǵan JTI ler hám (fizikalıq shaxslardıń) gúzetiwleri arqalı jıynalǵan maǵlıwmatlar, usaqlap satıw tovar aylanısı kórsetkishlerine kiritilgen.

Usaqlap satıw tovar aylanısınıń tiykarǵı kórsetkishleri



Joqarıda atap ótilgen isbilermenlik subyektleri is ilajları nátiyjesinde, 2023-jıldıń yanvar-fevral aylarında respublikanıń usaqlap satıw tovar aylanısı **1238,1** mlrd. somdı qurap, 2023-jıldıń yanvar-fevral aylarına salıstırǵanda **100,2** % ke jetti. Atap aytqanda , iri kárxanalardıń tovar aylanısı **67,2** mlrd. somdı (ósiw pátı **178,5** %), kishi biznes hám jeke isbilermenlik subyektleriniń tovar aylanısı **1170,9** mlrd. somdı (ósiw pátı **97,7** %), usıdan shólkemlespegen sawda tovar aylanısı **155,2** mlrd. somdı (ósiw pátı **105,0** %) quradı.

USAQLAP SATIW TOVAR AYLANÍSINDA IRI KÁRXANALAR , KISHI BIZNES BIZNES HÁM JEKE ISBILERMENLIK SUBYEKTLERINIŇ KÓLEMI HÁM ÓSIW PÁTLERI



Usaqlap satiw tovar aylanısı – sawda tarawında juwmaqlawshı tutınıw ushın xalıqqa tovarlardı danalap yáki kóp bolmağan muǵdarlarda naq pulǵa (bank kartaları arqalı) satıwdı kózde tutatuǵın taraw.

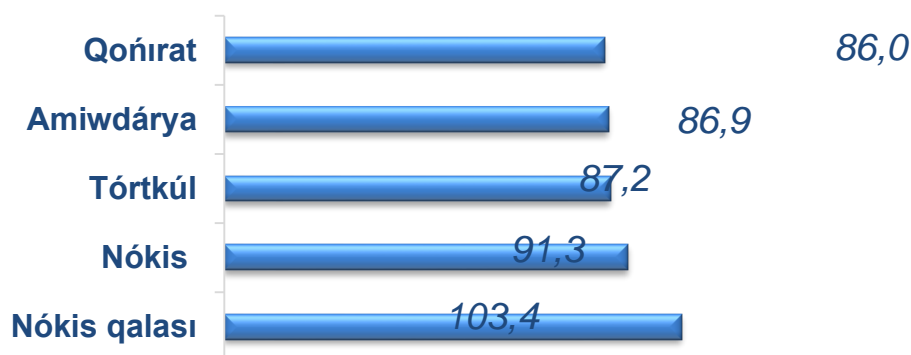
	Jámi mlrd. som	2022- jil yanvar – fevral aylarına salıstırǵanda procentte	Iri kárxanalar mlrd. som	2022- jil yanvar –fevral aylarına salıstırǵanda procentte	Kishi biznes hám jeke isbilermenlik, mlrd. som	2022- jil yanvar –fevral aylarına salıstırǵanda procentte
Qaraqalpaqstan Respublikası	1238,1	100,2	67,2	178,5	1 170,9	97,7
Nókis qalası	252,3	115,5	11,6	139,1	240,7	114,5
rayonlar :						
Ámiwdárya	106,2	97,7	2,7	65,9	103,5	98,9
Beruniy	77,4	94,2	5,5	132,5	71,8	92,1
Bozataw	14,5	95,6	0,0	84,3	14,4	95,6
Qaraózek	52,7	83,2	0,2	110,4	52,5	83,1
Kegeyli	31,2	81,4	0,2	74,5	31,0	81,4
Qońırat	94,7	97,0	2,4	73,0	92,3	97,9
Qanlıkól	47,2	102,6	0,1	34,4	47,1	102,9
Moynaq	12,8	93,6	0,1	73,2	12,7	93,7
Nókis	38,6	100,8	0,1	58,8	38,4	101,1
Taqiyatas	65,4	156,8	32,6	830,8	32,9	86,9
Taxtakópir	40,8	93,5	0,1	77,3	40,6	93,5
Tórtkúl	141,8	99,0	5,5	97,6	136,3	99,1
Xojeli	106,2	91,8	2,1	73,9	104,1	92,3
Shımbay	59,3	93,1	1,6	92,1	57,7	93,1
Shomanay	26,5	90,5	0,1	55,7	26,4	90,7
Ellikqala	70,7	91,7	2,2	99,3	68,4	91,5

2023- jıldıń yanvar-fevral aylarında, 2022- jıldıń yanvar-fevral aylarına salıstırǵanda respublikanıń Nókis qalası (**105,7 %**), Taqiyatash (**205,7 %**), Nókis (**91,3 %**) hám Tórtkúl (**88,3 %**) rayonlarında usaqlap satiw tovar aylanısında úlesi joqarı boldı.


USAQLAP SATIW TOVAR AYLANISI QURAMI

Kishi biznes hám jeke isbilermenlik subyekteriniń usaqlap satiw tovar aylanısı kólemi statistikalıq esap-kitaplarǵa qaraǵanda, **484,5** mlrd. somdı qurap, 2022-jıldıń yanvar-fevral aylarına salıstırǵanda **85,4** % ke kemeydi. Respublika kóleminde bul sektordıń jámi usaqlap satiw tovar aylanısındaǵı úlesi **91,6** % ti quradı.

Kishi biznes hám jeke isbilermenlik kárxanalarınıń eń joqarı ósiw pátine iye aymaqlar (procentte)



Iri kárxanalardıń eń joqarı ósiw pátine iye aymaqlar (procentte)



Usaqlap satiw tovar aylanısı quramında iri kárxanalardıń tovar aylanısı kólemi, 2022- jıldıń yanvar-fevral aylarına salıstırǵanda **23,9** % ke ósti hám **3 449,6** mlrd. somdı quradı. Bul ulıwma sawda kólemniń **21,8** % úlesine tuwrı keldi .

USAQLAP SATIW TOVAR AYLANÍSINDA IRI KÁRXANALAR, KISHI BIZNES HÁM JEKE ISBILERMENLIK SUBYEKTLERINIŇ AYMAQLAR KESIMINDEGI ÚLESI, (procentte)

Nókis qalası	4,6	95,4
Ellikqala	3,1	96,9
Shomanay	4	9...
Shimbay	3,7	97,3
Xojeli	3,0	98,0
Tórtkúl	3,9	96,1
Taxtakópir	4	99,6
Taqiyatas	49,8	50,2
Nókis	4	99,6
Moynaq	3,5	99,5
Qanlıkól	2	9...
Qońırat	2,5	97,5
Kegeyli	3,7	99,3
Qaraózek	4	99,6
Bozataw	3	99,7
Beruniy	7,2	92,8
Amiwdárya	3,5	97,5

■ Iri kárxanalar

■ Kishi biznes hám jeke isbilermenlik

Analiz nátiyjelerine tiykar usaqlap satiw tovar aylanısındaǵı kishi biznes hám jeke isbilermenlik subyektleriniń úlesi boyınsha Qaraózek (96,6 %), Bozataw (99,7 %) hám Qanlıkól (99,8 %) rayonları jetekshilik etpekte. Usaqlap satiw tovar aylanısı quramındaǵı iri kárxanalardıń úlesi **5,4 %** ti qurap, eń joqarı úles Nókis qalası (4,6 %), Taqiyatash (49,8 %), Beruniy (7,2%), Tórtkúl (3,9%) rayonlarında gúzetildi.

XALÍQTÍN JAN BASÍNA USAQLAP SATÍW TOVAR AYLANÍSÍ KÓLEMI HÁM ÓSIW PÁTLERI

Aymaqlar kesimindeki maǵlıwmat

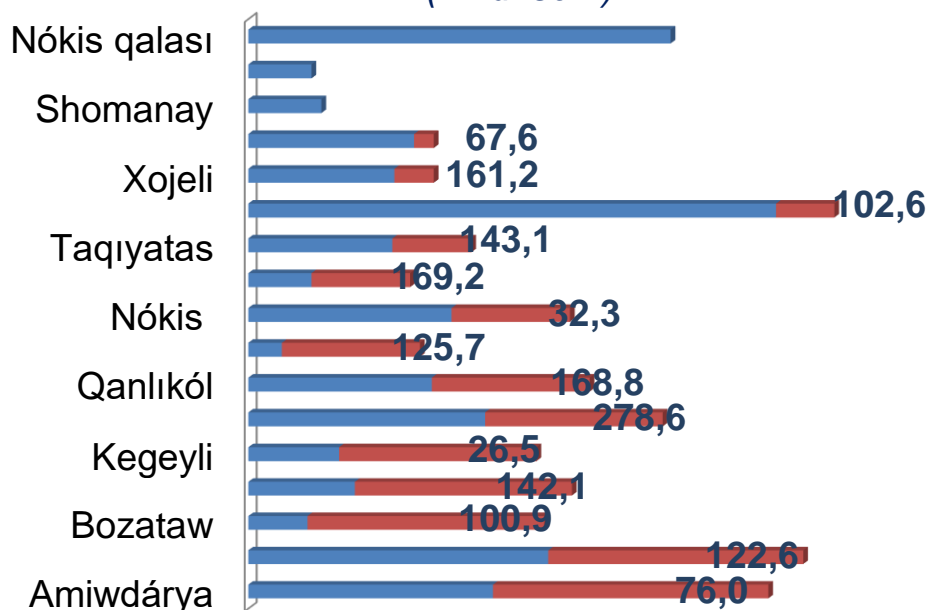
	Kólemi, mıń. som	Ósiw pátleri, Procentte
Qaraqalpaqstan Respublikası	630,9	98,8
Nókis qalası	760,3	113,6
rayonlar:		
Amiwdárya	513,7	96,0
Beruniy	388,3	92,6
Bozataw	664,7	95,6
Qaraózek	977,6	82,4
Kegeyli	422,4	80,8
Qońırat	708,3	95,9
Qanlıkól	893,3	101,2
Moynaq	384,3	92,2
Nókis	735,9	99,1
Taqiyatas	862,1	155,1
Taxtakópir	1 024,1	95,1
Tórtkúl	636,5	97,4
Xojeli	840,0	90,8
Shımbay	517,7	92,5
Shomanay	462,7	89,7
Ellikqala	425,2	90,1

2023- jıldıń yanvar-fevral jaǵdayına ortasha xalıqtıń jan basına usaqlap satıw tovar aylanısı **630,9** mıń. somdı (2022- jıldıń yanvar ayına salıstırǵanda **98,8** %) quradı.

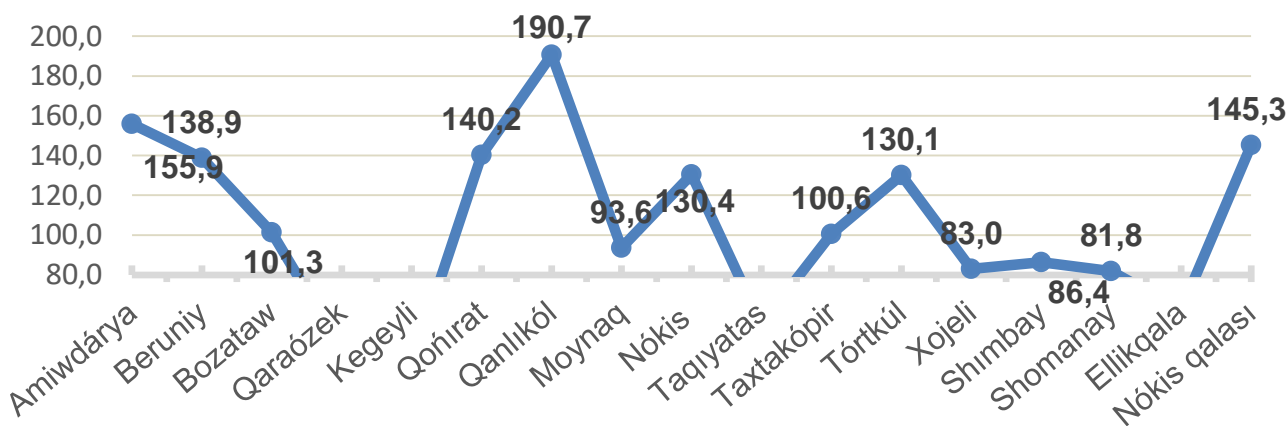
Bul kórsetkishti aymaqlar kesiminde salıstırǵanda eń joqarı kólem Taxtakópir (**1024,1** mıń. som), Qaraózek (**977,6** mıń. som) hám Qanlıkól (**893,3** ming. som) rayonları esabına tuwrı keldi.

Respublika boyınsha 2023- jıldıń yanvar-fevral aylarında shólkemlespegen sawda tovar aylanısı **155,2** mlrd. somdı qurap, 2022- jıldıń yanvar-fevral aylarına salıstırǵanda **105,0** %ti quradı. Sol qatarda, 12 bazar hám 12 bazar (sharwa) (aylıq) gúzetiwleri maǵlıwmatlarına tiykarlanıp, diyqan bazarlarda sawda tarawı menen shuǵıllanatuǵın fizikalıq shaxslardıń úy xojalıqlarında jetistirgen ónimlerin satıw kólemi **87,8** mlrd. somdı (117,9 %), sharwa malları hám quslar satıwshı fizikalıq shaxslardıń sawda aylanısı kólemi **67,3** mlrd somdı quraydı (119,8%).

Aymaqlar kesiminde shólkemlespegen sawda tovar aylanısı kólemi (mlrd. som)



Aymaqlar kesiminde shólkemlespegen sawda tovar aylanısı ósiw páti, (procentte)

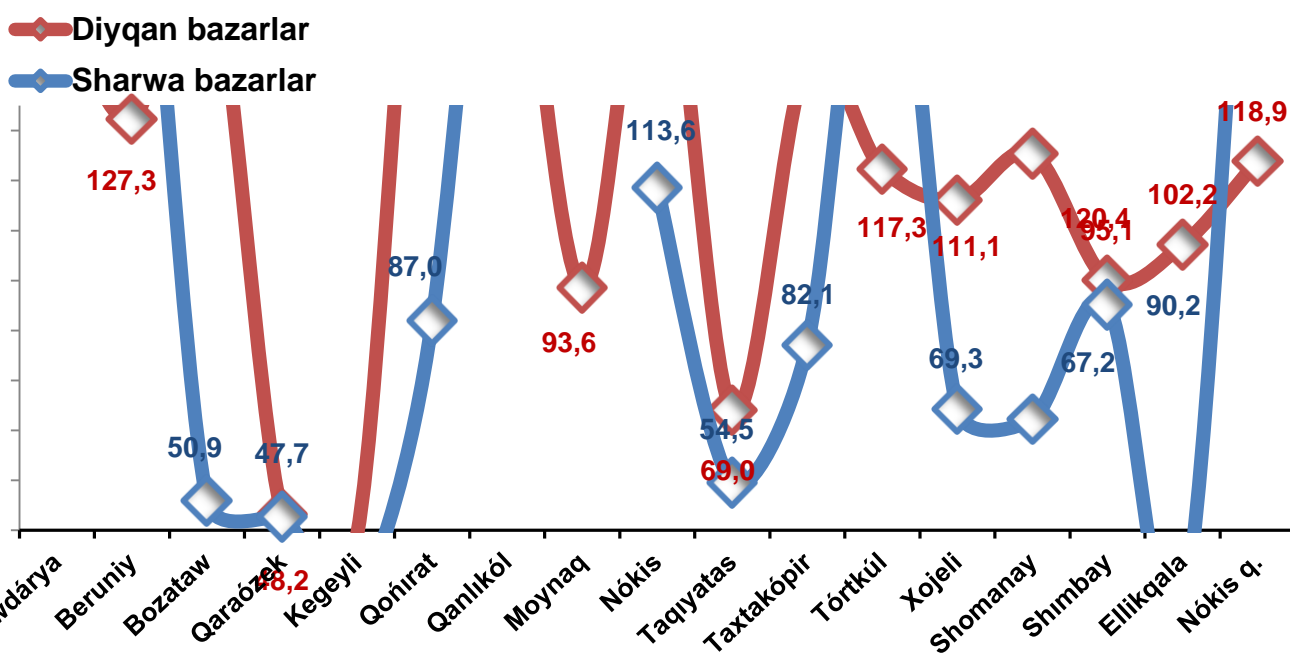


SHÓLKEMLESPEGEN SAWDA TOVAR AYLANÍSÍ

Ishki sawda kórsetkishlerin payda etiwde shólkemlespegen sawda tovar aylanısı da esaplandı. Buǵan diyqan (azıq-awqat) bazarı hámde sharwa malları, quslar hám basqa haywanlar bazarında fizikalıq shaxslar tárepinen ámelge asırılǵan sawda kólemleri kiredi. Shólkemlespegen sawda quramına fizikalıq shaxslar (diyqanlar)dıń úy xojalıǵında óz kúshleri menen jetistirgen awıl xojalıǵı ónimleri esapqa alınadı.



Aymaqlar kesiminde shólkemlespegen sawda tovar aylanısı ósiw páti, procentte






Diyqan (azıq-awqat) bazarı –keń túrdegi awıl xojalıǵı azıq-awqat ónimleriniń hám onı qayta islewden alınatuǵın ónimlerdiń sawda prilavka, sawda orınları, turaqlı sawda orınları (sol qatarda sawda pavilonları, kiyoskaları)nan paydalanǵan jaǵdayda usaqlap satıwdı júzege keltiretuǵın turaqlı yamasa waqtınsha ámel etiwshi múkli kompleks esaplanadı.

SHÓLKEMLESPEGEN SAWDA TOVAR AYLANÍSÍNDÁ DIYQAN HÁM SHARWA* (QUSLAR) BAZARLARÍNÍN TIYKARGÍ KÓRSETKISHLERI

	Jámi, mlrd. som	2022- jil yanvar-fevral aylarına salıstırǵanda, procentte	Diyaqan bazarlar, mlrd. som	2022- jil yanvar-fevral aylarına salıstırǵanda, procentte	Sharwa bazarları, mlrd. som	2022- jil yanvar-fevral aylarına salıstırǵanda, procentte
Qaraqalpaqstan Respublikası	155,2	105,0	87,8	117,9	67,3	119,8
Nókis qalası	21,4	145,3	8,8	118,9	12,6	225,0
rayonlar:						
Amiwdárya	12,4	155,9	6,1	152,5	6,3	210,9
Beruniy	15,2	138,9	7,0	127,3	8,2	198,8
Bozataw	3,0	101,3	2,4	163,2	0,6	50,9
Qaraózek	5,4	42,4	3,1	48,2	2,3	47,7
Kegeyli	4,6	34,3	3,0	44,1	1,6	31,4
Qońırat	12,0	140,2	9,2	214,0	2,8	87,0
Qanlıkól	9,3	190,7	4,7	186,3	4,6	244,7
Moynaq	1,7	93,6	1,7	93,6	0,0	
Nókis	10,3	130,4	6,9	172,5	3,4	113,6
Taqiyatas	3,2	55,1	2,0	69,0	1,2	54,5
Taxtakópir	7,3	100,6	5,0	138,9	2,3	82,1
Tórtkúl	26,8	130,1	12,2	117,3	14,6	186,6
Xojeli	7,4	83,0	5,0	111,1	2,4	69,3
Shımbay	8,4	86,4	5,9	120,4	2,5	67,2
Shomanay	3,7	81,8	2,2	95,1	1,5	90,2
Ellikqala	3,2	62,4	2,7	102,2	0,5	28,2

- xojalıq júrgiziwshi subyektlar hám jeke tártiptegi isbilermenler (JTI) nı qospaǵan jaǵdayda ;
- fizikalıq shaxslar (diyaqanlar)dıń úy xojalıǵında óz kúshleri emnen jetistirgen awıl xojalıǵı ónimleri hám sharwa (quslar) malları satılıwı esapqa alınǵan.











2023-jıldıń yanvar-fevral aylarında respublikanıń bárshe ayaqlarında jaylasqan diyqan bazarlarında awıl xojalıǵı ónimlerin satıwshı fizikalıq shaxslardıń tańlanba gúzetiwı ótkizildi. Gúzetiw nátiyjelerine tiykar sawda aylanısı kólemi **87,8** mlrd. somdı quradı. Bunda tiykarǵı úlken kólem jańa úzilgen awıl xojalıǵı ónimleri sawdasına (**43,7** mlrd.som) tuwrı keldi.

	Awıl xojalıǵı ónimleri	Mlrd. som
	Jańa úzilgen awıl xojalıǵı ónimleri	43,7
	Nan hám nan ónimleri	7,6
	Dán ónimleri (másh, lobiya, gúrish hám basqalar)	7,2
	Tawıq góshi	5,2
	Qaqlanǵan awıl xojalıǵı ónimleri (ǵoza, badam, piste hám basqalar)	4,0
	Sút hám sút ónimleri (sır, brinza,...)	5,6
	Máyek	4,3
	Sharwa malları hám quslar ushın hár qıylı jem-ot	3,6
	Dámberiwshiler	2,4
	Duzlanǵan ónimler	3,0
	Gúller, ósimlik hám nálleri (dekorativ hám awıl xojalıǵı)	1,2



SHÓLKEMLESPEGEN SAWDA TOVAR AYLANÍSÍ: SHARWA(QUSLAR) BAZARÍ, mlrd som

2023- jıldıń yanvar-fevral aylarında respublikanıń bárshe aymaqlarında jaylasqan sharwa(quslar) bazarlarında quslar hám sharwa mallardı satıwshı fizikalıq shaxslar tańlanba gúzetiwı ótkerildi. Gúzetiw nátiyjelerine tiykar sawda aylanısı kólemi **67,3** mlrd. somdı quradı. Bunda hár-qıylı jastağı qaramallar sawdası **53,5** mlrd.som ,qoy hám eshkiler – **11,8** mlrd. somdı, atlar – **1,4** mlrd. somdı, quslar – **0,6** mlrd. somdı quradı.

Sharwa malları (quslar)		Mrld. som
	2 jastan úlken bolǵan qara mallar	27,7
	1 jastan 2 jasqa shekem bolǵan jas mallar	11,8
	1 jasqa shekem bolǵan qaramallar	14,0
	Qoylar	7,2
	Atlar	1,4
	Eshkiler	4,6
	Túye tawıq, úyrek, ǵaz	0,4
	Tawıqlar	0,2
	Qoyanlar	-
	Quslar	-

ULÍWMA AWQATLANÍW KÁRXANALARÍ SAWDA AYLANÍSÍ



2023-jil 1- mart jaǵdayına ulıwma awqatlanıw tarawındaǵı sawda kárxanaları sanı **1017** dananı qurap, 2022- jil 1–mart jaǵdayına salıstırǵanda **1** danaǵa asqan hám ósiw pátı **100,0** % quraydı. Sonnan, iri kárxanalar sanı **1** dananı, kishi kárxana hám mikro firmalar sanı **1016** dananı quraydı.

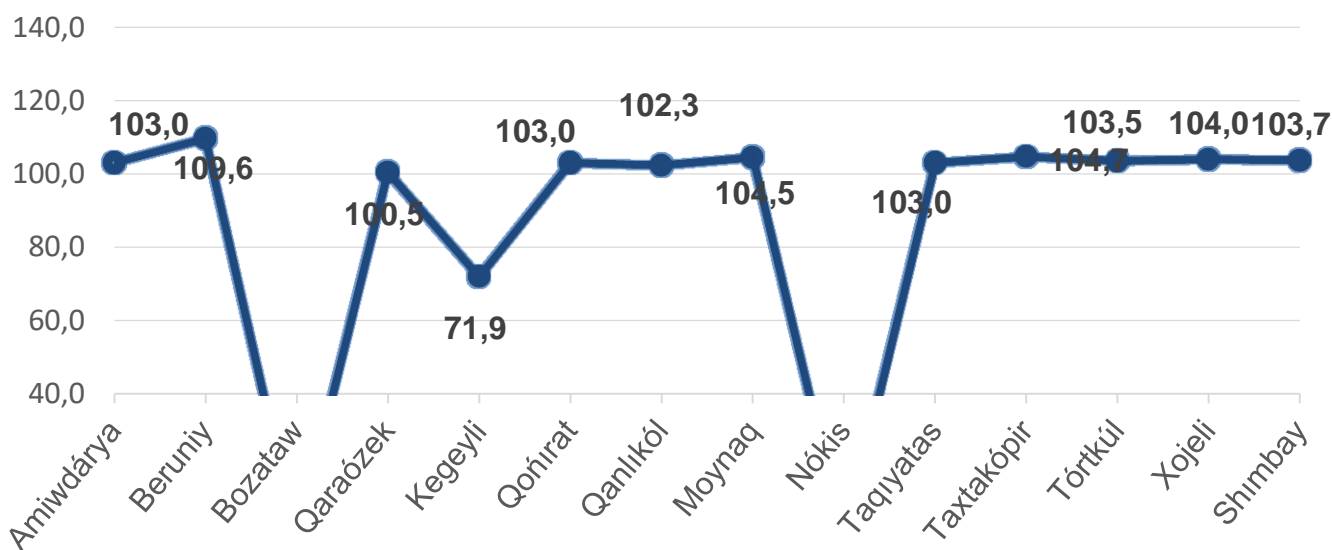
2023- jıldıń yanvar-fevral aylarında usaqlap satıw tovar aylanısı quramında awqatlanıw kárxanalarınıń sawda aylanısınıń úlesi **2,6%** bolıp, **32,1** mlrd. somǵa jetti . 2022- jıldıń sáykes dáwirine salıstırǵanda **86,1** % ke kemeydi. Bunda sawda aylanısınıń **99,6** % úlesi kishi biznes hám jeke isbilermenlik subyektleri úlesine tuwrı keldi.

	Jámi mlrd. som	2022- jil yanvar-fevral aylarına salıstırǵanda , procentte	Iri kárxanalar mlrd. som	2022- jil yanvar-fevral aylarına salıstırǵanda , procentte	Kishi isbilermenlik hám mikrofirmalar, mlrd. som	2022- jil yanvar-fevral aylarına salıstırǵanda , procentte
Qaraqalpaqstan Respublikası	32,1	86,1	0,1	8,1	32,0	89,6
Nókis qalası	12,6	88,3	0,1	126,7	12,5	88,1
rayonlar						
Amiwdárya	1,5	89,9	-		1,5	89,9
Beruniy	1,0	89,5	-		1,0	89,5
Bozataw	0,1	90,4	-		0,1	90,4
Qaraózek	0,9	91,3	-		0,9	91,3
Kegeyli	0,4	91,9	-		0,4	91,9
Qońırat	8,0	77,4	-		8,0	90,7
Qanlıkól	0,4	90,9	-		0,4	90,9
Moynaq	0,1	88,7	-		0,1	88,7
Nókis	0,3	90,4	-		0,3	90,4
Taqiyatas	0,8	89,9	-		0,8	89,9
Taxtakópir	0,2	96,2	-		0,2	96,2
Tórtkúl	2,1	91,6	-		2,1	91,6
Xojeli	1,9	90,1	-		1,9	90,1
Shimbay	0,9	91,1	-		0,9	91,1
Shomanay	0,2	91,3	-		0,2	91,3
Ellikqala	0,8	89,9	-		0,8	89,9

Avtotransport qurallari hám olardiń awısıq bólekleriniń kótere sawda hám usaqlap satıw tovar aylanısı

2023-jil 1-mart jaǵdayına avtotransport quralları hám olardıń awısıq bólekleri kótere sawda hám usaqlap satıw tovar aylanısı (*IFUT-2 45- bólim 45.2 va 45.40.3 kodlarına tısqarı–motorlı transport quralları hám motocikllardı ońlaw hám texnikalıq xızmetler*) **210,2** mlrd. somdı quradı hám ótken jıldıń sáykes dáwirine salıstırǵanda **77,5** % ke kemeydi. Sonday-aq, iri kárxanalar sawda kólemi **88,6** mlrd. som (ósiw páti- **79,9** %), kishi isbilermenlik hám jeke isbilermenlik sawda kólemi – **121,6** mlrd. somdı (o’siw páti – **73,5%**) quradı.

Avtotransport quralları hám olardiń awısıq bólekleri kótere sawda hám usaqlap satıw aylanısı ósiw páti, procentte



Avtotransport qurallari hám olardıń awısıq bólekleri kótere sawda hám usaqlap satıw tovar aylanısı



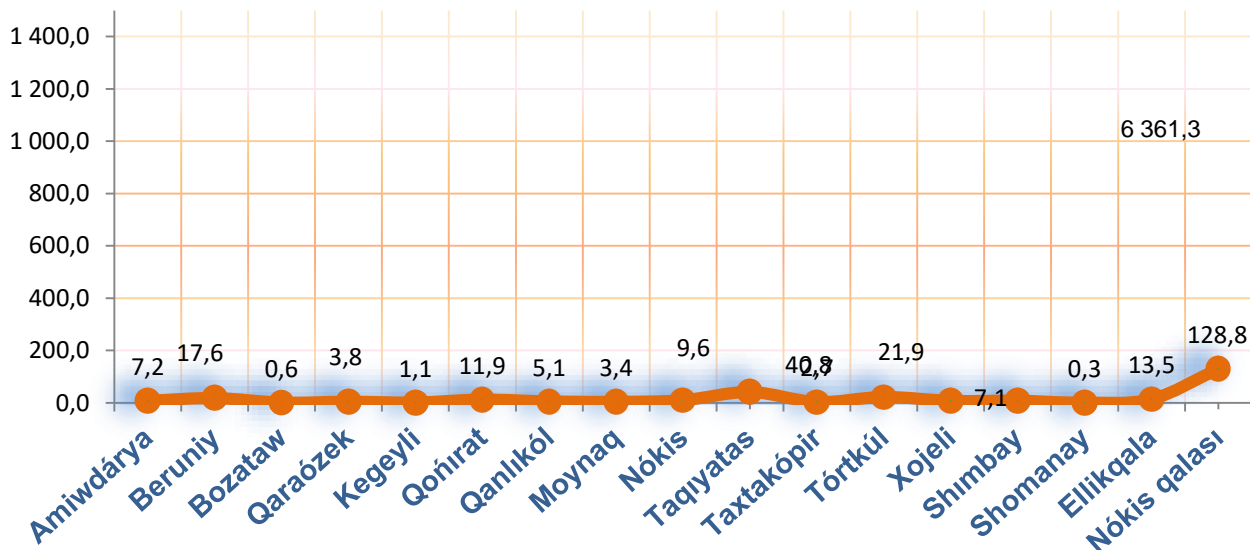
Aymaqlar kóleminde maǵlıwmat

	Kólem, mlrd. som	Úlesi, procentte
Qaraqalpaqstan Respublikası	210,2	100,0
Nókis qalası	138,5	65,9
rayonlar:		
Amiwdárya	0,4	0,2
Beruniy	51,5	24,5
Bozataw	-	-
Qaraózek	0,2	0,1
Kegeyli	12,6	6,0
Qońırat	0,5	0,2
Qanlıkól	0,2	0,1
Moynaq	0,2	0,1
Nókis	-	-
Taqiyatas	1,0	0,5
Taxtakópir	0,1	0,1
Tórtkúl	2,6	1,2
Xojeli	0,6	0,3
Shımbay	0,5	0,2
Shomanay	0,0	0,0
Ellikqala	1,3	0,6

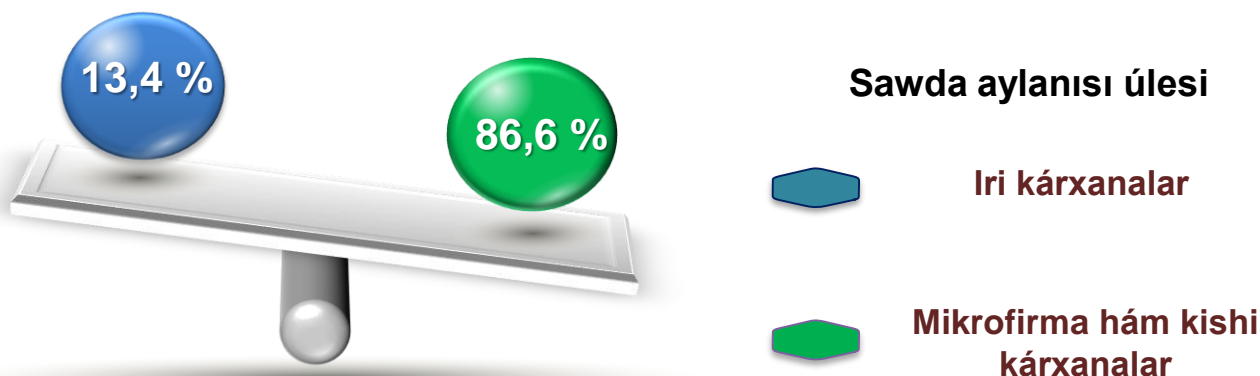
Bul kórsetkishti aymaqlar kesiminde salıstırǵanda eń joqarı kólem Nókis qalası (**138,5** mlrd. som), Beruniy (**51,5** mlrd. som) hám Kegeyli (**12,6** mlrd. som) rayonları úlesine tuwrı kelmekte.

Kótere sawda tovar aylanisi – bul tovarlar ushin haq tólenetuǵın yáki tólenbegenligine qaramastan, qayta satıw maqsetinde satıp alınǵan hám isbilermenlik tarawında paydalanıw yáki óz paydalanıwı (qayta islew) ushin úshinshi tárep shólkemleri hám jeke tártiptegi isbilermenlerge ózgerilmegen jaǵdayda jiberilgen tovarlardıń qunı esaplanadı.

Aymaqlar kesiminde kótere sawda tovar aylanisi , mlrd. somda



Respublika boyınsha 2023-jıldıń yanvar ayında kótere sawda tovar aylanisi **282,8** mlrd. somdı qurap, 2022- jil yanvar ayına salıstırǵanda **10 %** ke kemeydi




Kishi biznes subyekteriniń kótere sawda aylanısındaǵı úlesi statistikalıq esaplarǵa qaraǵanda **244,8** mlrd. somdı qurap, 2022- jıldıń sáykes dáwirine salıstırǵanda **91,4 %** ke tuwrı keldi. Respublikada usı sektordıń kótere sawda kólemindegi úlesi **86,6 %** dı quraydı.

KÓTERE SAWDA AYLANÍSÍNDA IRI KÁRXANALAR HÁM KISHI BIZNES SUBYEKTLERINIŇ KÓLEMI HÁM ÓZGERIW PÁTLERI

Kótere sawda tovar aylanısında joqarı ósiw pátlerine eń iri kárxanalar Taqiyatas rayonında (98,7%) hám Nókis qalasında (38,1 %) gúzetildi.

2023- jil 1- mart jaǵdayına kótere sawda tarawında sawda kárxanaları sanı **1014** dananı qurap, 2022-jil 1- mart jaǵdayına salıstırǵanda **4** danaǵa kemeygen, ósiw pátı **99,6 %** ti quradı. Sodan, iri kárxanalar sanı **7 dananı**, kishi kárxanalar hám mikrofirmalar sanı **1007** quraydı.

	Jámi mlrd. som	2022- jil yanvar-fevral aylarına salıstırǵanda , procentte	Iri kárxanalar mlrd. som	2022- jil yanvar-fevral aylarına salıstırǵanda , procentte	Kishi biznes hám mikrofirma- lar, mlrd. som	2022- jil yanvar- fevral aylarına salıstırǵan da , procentte
Qaraqalpaqstan Respublikasi	282,8	90,0	37,9	82,1	244,8	91,4
Nókis qalası	128,8	90,4	4,7	38,1	124,1	95,4
rayonlar:						
Amiwdárya	7,2	101,8	-	-	7,2	103,9
Beruniy	17,6	82,1	-		17,6	82,1
Bozataw	0,6	87,8	-		0,6	87,8
Qaraózek	3,8	85,2	-		3,8	85,2
Kegeyli	1,1	65,8	-		1,1	65,8
Qońırat	11,9	82,9	-		11,9	82,9
Qanlıkól	5,1	79,5	-		5,1	79,5
Moynaq	3,4	117,4	-		3,4	117,4
Nókis	9,6	79,4	-		9,6	79,4
Taqiyatas	40,8	97,2	33,2	98,7	7,6	91,3
Taxtakópir	2,7	88,0	-		2,7	88,0
Tórtkúl	21,9	87,7	-		21,9	87,7
Xojeli	7,1	82,3	-		7,1	82,3
Shımbay	7,5	115,4	-		7,5	115,4
Shomanay	0,3	115,6	-		0,3	115,8
Ellikqala	13,5	87,4	-		13,5	87,4



**Sırtqı ekonomikalıq baylanıs hám
sawda statistika bólimi
Tel.: 61 222-67-45**