




## QARAQALPAQSTAN RESPUBLIKASÍDA USAQLAP HÁM KÓTERE SATÍW TOVAR AYLANÍSÍ



*Dáslepki maǵlıwmat  
2023- jil yanvar-iyul*





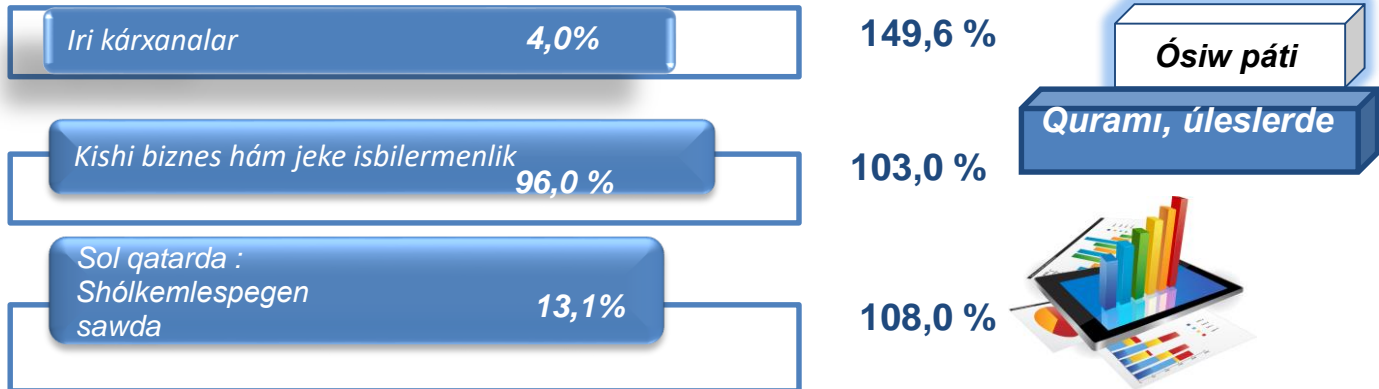
## USAQLAP SATIW TOVAR AYLANISÍ

**Statistikaliq maǵlıwmatlar** jámiyette ámelge asırılıp atırǵan sociallıq-ekonomikalıq hádiyse hám processlerdi xarakteristikalaw hám basqarıwdıń eń áhmiyetli quralı esaplanadı. Házirgi waqıtta joqarı sapalı statistikaliq maǵlıwmatlardan paydalanbastan mámleket siyasatında durıs basqarıw qararların qabıllaw imkansız. Solar qatarında sawda statistikasını kórsetkishlerin júzege keltiriw de áhmiyetli esaplanadı. Sol qatarında, kótere sawda hám usaqlap satıw sawdası hámde ulıwmalıq awqatlanıw kárxanaları sawda aylanısı statistikaliq kórsetkishi usılar qatarınan orın iyeleydi.

2023-jil 1-avgust jaǵdayında usaqlap satıw tovar aylanısında sawda alıp barıp atırǵan sawda kárxanaları sanı **2858** den ibarat bolıp, 2022-jil 1-avgust jaǵdayına salıstırǵanda 9 danaǵa kóbeygen (ósiw pátı 100,3 %). Sodan iri kárxanalardıń sanı, 85 dana, kishi kárxana hám mikrofirmalar sanı 2773 dananı quraydı.

Sol qatarında, sawda tarawında yuridikalıq shaxs payda etpey turıp sawda alıp barıp atırǵan JTI ler hám (fizikalıq shaxslardıń ) gúzetiwleri arqalı jıynalǵan maǵlıwmatlar, usaqlap satıw tovar aylanısı kórsetkishlerine kiritilgen.

### Usaqlap satıw tovar aylanısınıń tiykarǵı kórsetkishleri



Joqarıda atap ótilgen isbilermenlik subyektleri is ilajları nátiyjesinde, 2023-jıldıń yanvar-iyul aylarında respublikanıń usaqlap satıw tovar aylanısı **5177,2** mlrd. somdı qurap, 2022-jıldıń yanvar-iyul aylarına salıstırǵanda **104,3 %** ke jetti.

Atap aytqanda, iri kárxanalardıń tovar aylanısı **209,3** mlrd. somdı (ósiw pátı **149,6 %**), kishi biznes hám jeke isbilermenlik subyektleriniń tovar aylanısı **4967,9** mlrd. somdı (ósiw pátı **103,0 %**), usıdan shólkemlespegen sawda tovar aylanısı **678,8** mlrd. somdı (ósiw pátı **108,0 %**) quradı.



# USAQLAP SATIW TOVAR AYLANÍSINDA IRI KÁRXANALAR , KISHI BIZNES BIZNES HÁM JEKE ISBILERMENLIK SUBYEKTLERINIÑ KÓLEMI HÁM ÓSIW PÁTLERI



Usaqlap satiw tovar aylanısı – sawda tarawında juwmaqlawshı tutınıw ushin xalıqqa tovarlardı danalap yáki kóp bolmağan muǵdarlarda naq pulǵa (bank kartaları arqalı ) satıwdı kózde tutatuǵın taraw.

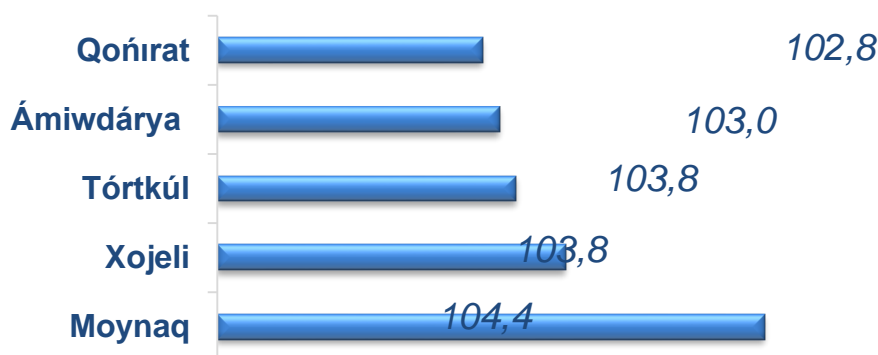
	Jámi mlrd. som	2022- jil yanvar –iyul aylarına salıstırǵanda procentte	Iri kárxanalar mlrd. som	2022- jil yanvar –iyul aylarına salıstırǵanda procentte	Kishi biznes hám jeke isbilermenlik, mlrd. som	2022- jil yanvar –iyul aylarına salıstırǵanda procentte
<b>Qaraqalpaqstan Respublikası</b>	<b>5 177,2</b>	<b>104,3</b>	<b>209,3</b>	<b>149,6</b>	<b>4 967,9</b>	<b>103,0</b>
Nókis qalası	962,3	100,9	46,1	108,3	916,2	100,6
rayonlar :						
Ámiwdárya	431,8	103,1	8,7	79,4	423,1	103,7
Beruniy	282,7	103,5	17,1	108,9	265,6	103,1
Bozataw	65,9	103,4	0,1	60,4	65,7	103,5
Qaraózek	239,6	103,3	0,7	91,5	238,9	103,4
Kegeyli	218,1	103,1	0,8	90,8	217,3	103,1
Qońırat	408,8	103,2	10,0	88,2	398,9	103,6
Qanlıkól	201,3	103,4	0,3	58,4	201,1	103,5
Moynaq	55,7	105,0	0,2	63,6	55,5	105,3
Nókis	150,9	103,1	0,5	63,3	150,4	103,3
Taqiyatas	225,2	146,1	80,8	652,1	144,4	101,9
Taxtakópir	175,5	103,1	0,4	65,5	175,0	103,2
Tórtkúl	590,8	104,1	21,3	114,6	569,5	103,8
Xojeli	474,9	103,8	8,1	89,3	466,8	104,1
Shımbay	262,6	103,2	5,9	92,0	256,8	103,5
Shomanay	115,9	103,0	0,4	63,0	115,6	103,2
Ellikqala	315,2	103,3	7,9	96,8	307,3	103,5

2023- jıldıń yanvar-iyul aylarında, 2022- jıldıń yanvar-iyul aylarına salıstırǵanda respublikanıń Xojeli (103,8 %), Taqiyatash (146,1%), Tórtkúl (104,1%) hám Moynaq (105,0 %) rayonlarında usaqlap satiw tovar aylanısında úlesi joqarı boldı.

## USAQLAP SATIW TOVAR AYLANÍSÍ QURAMÍ

Kishi biznes hám jeke isbilermenlik subyekteriniń usaqlap satiw tovar aylanısı kólemi statistikalıq esap-kitaplarǵa qaraǵanda, **4967,9** mlrd. somdı qurap, 2022-jıldıń yanvar-iyul aylarına salıstırǵanda **103,0** % ke kóbeydi. Respublika kóleminde bul sektordıń jámi usaqlap satiw tovar aylanısındaǵı úlesi **96,0** % ti quradı.

### Kishi biznes hám jeke isbilermenlik kárxanalarınıń eń joqarı ósiw pátine iye aymaqlar (procentte)



### Iri kárxanalardıń eń joqarı ósiw pátine iye aymaqlar (procentte)



Usaqlap satiw tovar aylanısı quramında iri kárxanalardıń tovar aylanısı kólemi, 2022- jıldıń yanvar-iyul aylarına salıstırǵanda **149,6** % ke ósti hám **209,3** mlrd. somdı quradı. Bul ulıwma sawda kólemniń **4,0** % úlesine tuwrı keldi .

## USAQLAP SATIW TOVAR AYLANISINDA IRI KÁRXANALAR, KISHI BIZNES HÁM JEKE ISBILERMENLIK SUBYEKTLERINIŇ AYMAQLAR KESIMINDEGI ÚLESİ, (procentte)

Nókis qalası	4,7	95,3
Ellikqala	2,8	97,2
Shomanay	0,3	9...
Shimbay	2,5	97,5
Xojeli	1,8	98,2
Tórtkúl	3,8	96,2
Taxtakópir	0,3	99,7
Taqiyatas	40,6	59,4
Nókis	0,3	99,7
Moynaq	0,4	99,6
Qanlıkól	0,1	9...
Qońırat	2,4	97,6
Kegeyli	0,6	99,4
Qaraózek	0,3	99,7
Bozataw	0,2	99,8
Beruniy	7,8	92,2
Ámiwdárya	2,3	97,7

■ Iri kárxanalar

■ Kishi biznes hám jeke isbilermenlik

Analiz nátiyjelerine tiykar usaqlap satiw tovar aylanısındaǵı kishi biznes hám jeke isbilermenlik subyektleriniń úlesi boyınsha Qaraózek (99,7 %), Bozataw (99,8 %) hám Qanlıkól (99,9 %) rayonları jetekshilik etpekte. Usaqlap satiw tovar aylanısı quramındaǵı iri kárxanalardıń úlesi **4,0%** ti qurap, eń joqarı úles Taqiyataş (35,9%), Beruniy (6,0%), Nókis qalası (4,8%), Tórtkúl (3,6%) rayonlarında gúzetildi.

## XALÍQTÍN JAN BASÍNA USAQLAP SATÍW TOVAR AYLANÍSÍ KÓLEMI HÁM ÓSIW PÁTLERI

### Aymaqlar kesimindeki maǵlıwmat

	Kólemi, mıń. som	Ósiw pátleri, Procentte
<b>Qaraqalpaqstan Respublikası</b>	<b>2 612,8</b>	<b>102,9</b>
Nókis qalası	2 868,2	99,4
rayonlar:		
Ámiwdárya	2 063,0	101,2
Beruniy	1 399,6	101,5
Bozataw	3 007,8	102,9
Qaraózek	4 420,3	102,4
Kegeyli	2 934,9	102,4
Qońırat	3 030,8	101,9
Qanlıkól	3 784,1	102,2
Moynaq	1 663,2	104,1
Nókis	2 841,8	101,2
Taqıyatas	2 951,5	144,9
Taxtakópir	4 510,9	107,8
Tórtkúl	2 618,7	102,4
Xojeli	3 721,8	102,5
Shımbay	2 281,9	102,4
Shomanay	2 009,2	101,9
Ellikqala	1 871,7	101,3

2023- jıldıń janvar-iyul jaǵdayına ortasha xalıqtıń jan basına usaqlap satıw tovar aylanısı **2612,8** mıń. somdı (2022- jıldıń janvar-iyul ayına salıstırǵanda **102,9** %) quradı.

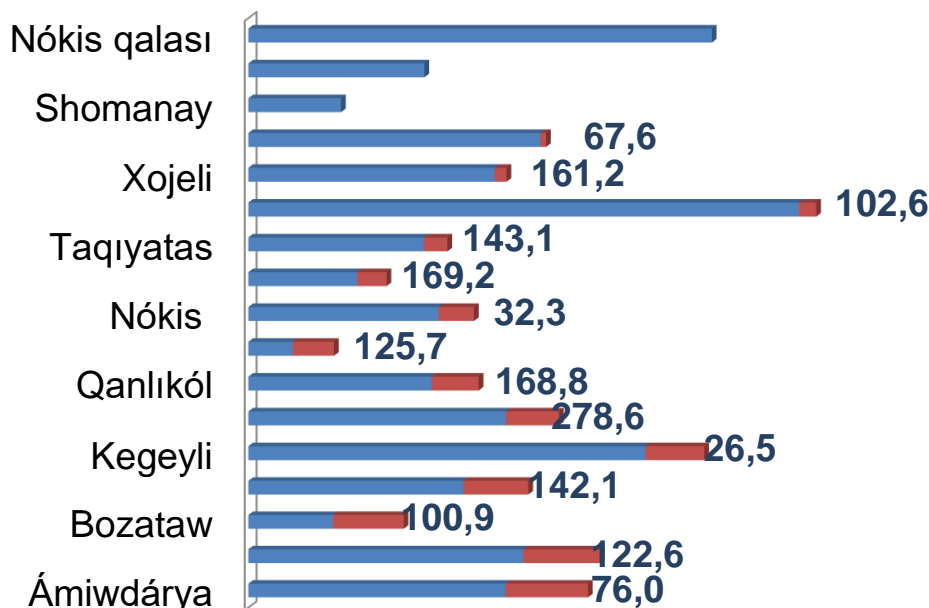
Bul kórsetkishti aymaqlar kesiminde salıstırǵanda eń joqarı kólem Taxtakópir (**4510,9** mıń. som), Qaraózek (**4420,3** mıń. som) hám Xojeli (**3721,8** mıń. som) rayonları esabına tuwrı keldi.

# SHÓLKEMLESPEGEN SAWDA TOVAR AYLANÍSI

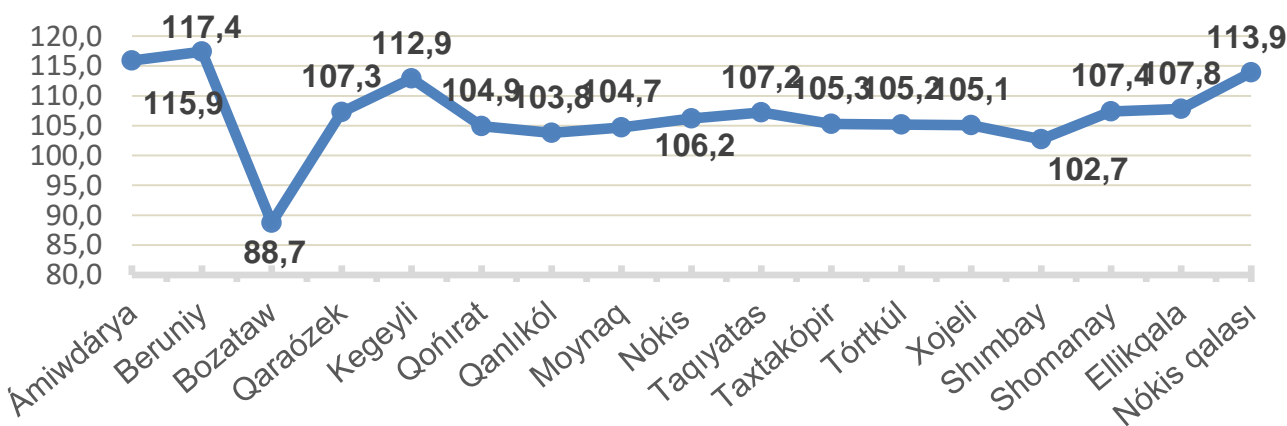


Respublika boyınsha 2023- jıldıń yanvar-iyul aylarında shólkemlespegen sawda tovar aylanısı **678,8** mlrd. somdı qurap, 2022- jıldıń yanvar-iyul aylarına salıstırǵanda **108,0** %ti quradı. Sol qatarda, 12 bazar hám 12 bazar (sharwa) (aylıq ) gúzetiwleri maǵlıwmatlarına tiykarlanıp , diyqan bazarlarda sawda tarawı menen shuǵıllanatuǵın fizikalıq shaxslardıń úy xojalıqlarında jetistirgen ónimlerin satıw kólemi **323,1** mlrd. somdı (109,1 %), sharwa malları hám quslar satıwshı fizikalıq shaxslardıń sawda aylanısı kólemi **355,7** mlrd somdı quraydı **107,0** %).

## Aymaqlar kesiminde shólkemlespegen sawda tovar aylanısı kólemi (mlrd. sum)



## Aymaqlar kesiminde shólkemlespegen sawda tovar aylanısı ósiw páti, (procentte)

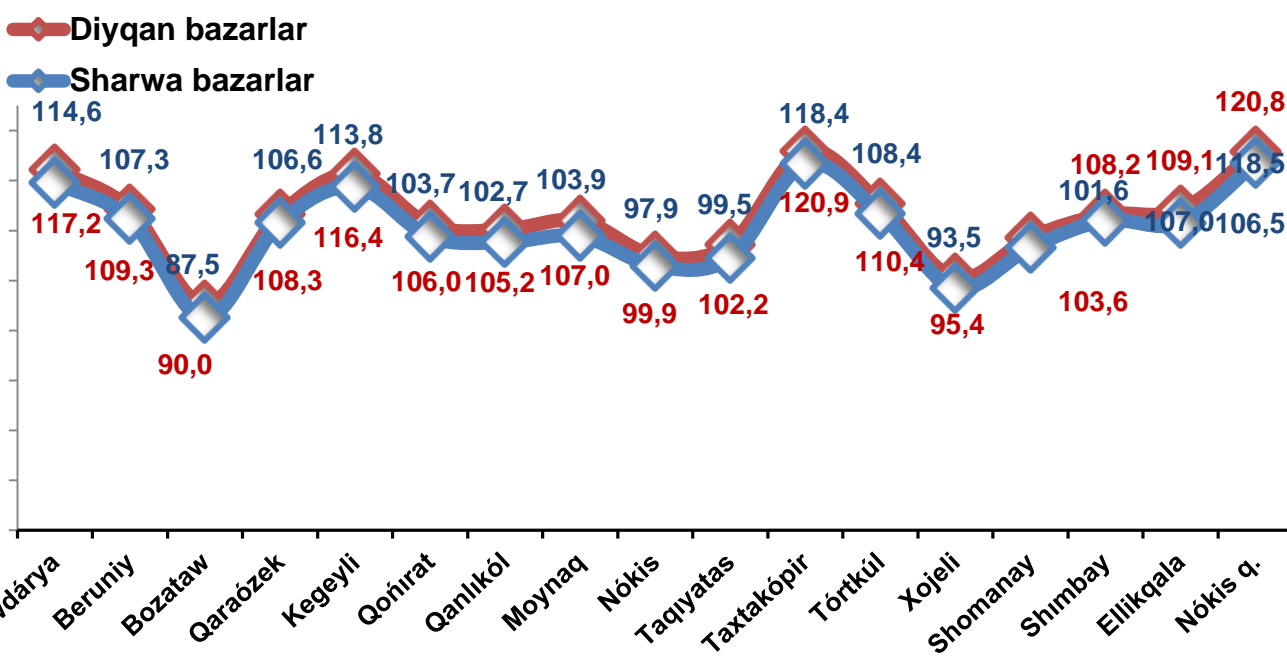




## SHÓLKEMLESPEGEN SAWDA TOVAR AYLANÍSÍ

Ishki sawda kórsetkishlerin payda etiwde shólkemlespegen sawda tovar aylanısı da esaplandı. Buǵan diyqan (azıq-awqat) bazarı hámde sharwa malları, quslar hám basqa haywanlar bazarında fizikalıq shaxslar tárepinen ámelge asırılǵan sawda kólemleri kiredi. Shólkemlespegen sawda quramına fizikalıq shaxslar (diyqanlar)dıń úy xojalıǵında óz kúshleri menen jetistirgen awıl xojalıǵı ónimleri esapqa alınadı.

 **Aymaqlar kesiminde shólkemlespegen sawda tovar aylanısı ósiw páti, procentte**



**Diyqan (azıq- awqat) bazarı** –keń túrdegi awıl xojalıǵı azıq-awqat ónimleriniń hám onı qayta islewden alınatuǵın ónimlerdiń sawda prilavka , sawda orınları, turaqlı sawda orınları (sol qatarda sawda pavilonları, kiyoskaları)nan paydalanǵan jaǵdayda usaqlap satıwdı júzege keltiretuǵın turaqlı yamasa waqtınsha ámel etiwshi múkli kompleks esaplanadı.














## SHÓLKEMLESPEGEN SAWDA TOVAR AYLANÍSÍNDÁ DIYQAN HÁM SHARWA\* (QUSLAR) BAZARLARÍNÍN TIYKARGÍ KÓRSETKISHLERI

	Jámi, mlrd. som	2022- jil yanvar-iyul aylarına salıstırǵanda, procentte	Diyaqan bazarlar, mlrd. som	2022- jil yanvar-iyul aylarına salıstırǵanda, procentte	Sharwa bazarları, mlrd. som	2022- jil yanvar-iyul aylarına salıstırǵanda, procentte
<b>Qaraqalpaqstan Respublikası</b>	<b>678,8</b>	<b>108,0</b>	<b>323,1</b>	<b>109,1</b>	<b>355,7</b>	<b>107,0</b>
Nókis qalası	78,5	113,9	37,4	120,8	41,1	118,5
rayonlar:						
Ámiwdárya	43,5	115,9	20,7	117,2	22,8	114,6
Beruniy	46,5	117,4	22,1	109,3	24,4	107,3
Bozataw	14,3	88,7	6,8	90,0	7,5	87,5
Qaraózek	36,4	107,3	17,3	108,3	19,1	106,6
Kegeyli	67,2	112,9	32,0	116,4	35,2	113,8
Qońırat	43,6	104,9	20,7	106,0	22,8	103,7
Qanlıkól	31,0	103,8	14,7	105,2	16,2	102,7
Moynaq	7,5	104,7	3,6	107,0	3,9	103,9
Nókis	32,2	106,2	15,3	99,9	16,9	97,9
Taqiyatas	18,4	107,2	8,8	102,2	9,6	99,5
Taxtakópir	29,7	105,3	14,1	120,9	15,5	118,4
Tórtkúl	93,4	105,2	44,5	110,4	49,0	108,4
Xojeli	41,7	105,1	19,9	95,4	21,9	93,5
Shımbay	49,4	102,7	23,5	103,6	25,9	101,6
Shomanay	15,7	107,4	7,5	108,2	8,2	107,0
Ellikqala	29,8	107,8	14,2	109,1	15,6	106,5











- xojalıq júrgiziwshi subyektlar hám jeke tártiptegi isbilermenler (JTI) nı qospaǵan jaǵdayda ;
- fizikalıq shaxslar (diyqanlar)dıń úy xojalıǵında óz kúshleri menen jetistirgen awıl xojalıǵı ónimleri hám sharwa (quslar) malları satılıwı esapqa alınǵan.

2023-jıldıń yanvar-iyul aylarında respublikanıń bárshe aymaqlarında jaylasqan diyqan bazarlarında awıl xojalıǵı ónimlerin satıwshı fizikalıq shaxslardıń tańlanba gúzetiwı ótkizildi. Gúzetiw nátiyjelerine tiykar sawda aylanısı kólemi **323,1** mlrd. somdı quradı. Bunda tiykarǵı úlken kólem jańa úzilgen awıl xojalıǵı ónimleri sawdasına (**109,1** mlrd.som) tuwrı keldi.

	<b>Awıl xojalıǵı ónimleri</b>	<b>Mlrd. som</b>
	<b>Jańa úzilgen awıl xojalıǵı ónimleri</b>	<b>149,2</b>
	<b>Nan hám nan ónimleri</b>	<b>31,0</b>
	<b>Dán ónimleri</b> (másh, lobiya, gúrish hám basqalar)	<b>33,2</b>
	<b>Tawıq góshi</b>	<b>15,9</b>
	<b>Qaqlanǵan awıl xojalıǵı ónimleri</b> (ǵoza, badam, piste hám basqalar )	<b>14,6</b>
	<b>Sút hám sýt ónimleri</b> (sır, brinza,...)	<b>20,5</b>
	<b>Máyek</b>	<b>18,8</b>
	<b>Sharwa malları hám quslar ushın hár qıylı jem-ot</b>	<b>13,2</b>
	<b>Dámberiwshiler</b>	<b>9,8</b>
	<b>Duzlanǵan ónimler</b>	<b>10,2</b>
	<b>Gúller, ósimlik hám nálleri</b> (dekorativ hám awıl xojalıǵı)	<b>6,7</b>

## SHÓLKEMLESPEGEN SAWDA TOVAR AYLANÍSÍ: SHARWA(QUSLAR) BAZARÍ, mlrd som

2023- jıldıń yanvar-iyul aylarında respublikanıń bárshe ayaqlarında jaylasqan sharwa(quslar) bazarlarında quslar hám sharwa mallardı satıwshı fizikalıq shaxslar tańlanba gúzetiwı ótkerildi. Gúzetiw nátiyjelerine tiykar sawda aylanısı kólemi **355,7** mlrd. somdı quradı. Bunda hár-qıylı jastağı qaramallar sawdası **307,8** mlrd.som ,qoy hám eshkiler – **39,3** mlrd. somdı, atlar – **5,5** mlrd. somdı, quslar – **3,1** mlrd. somdı quradı.

Sharwa malları (quslar)		Mrld. som
	2 jastan úlken bolǵan qara mallar	189,0
	1 jastan 2 jasqa shekem bolǵan jas mallar	52,8
	1 jasqa shekem bolǵan qaramallar	66,0
	Qoylar	24,8
	Atlar	5,5
	Eshkiler	14,5
	Túye tawıq, úyrek, ǵaz	2,4
	Tawıqlar	0,7
	Qoyanlar	-
	Quslar	-



# ULÍWMA AWQATLANÍW KÁRXANALARÍ SAWDA AYLANÍSÍ



2023-jil 1-avgust jaǵdayına ulıwma awqatlanıw tarawındaǵı sawda kárxanaları sanı **1051** dananı qurap, 2022- jil 1-avgust jaǵdayına salıstırǵanda **33** danaǵa kóbeygen hám ósiw pátı **103,2 %** quraydı. Sonnan, kishi kárxana hám mikro firmalar sanı **1051** dananı quraydı.

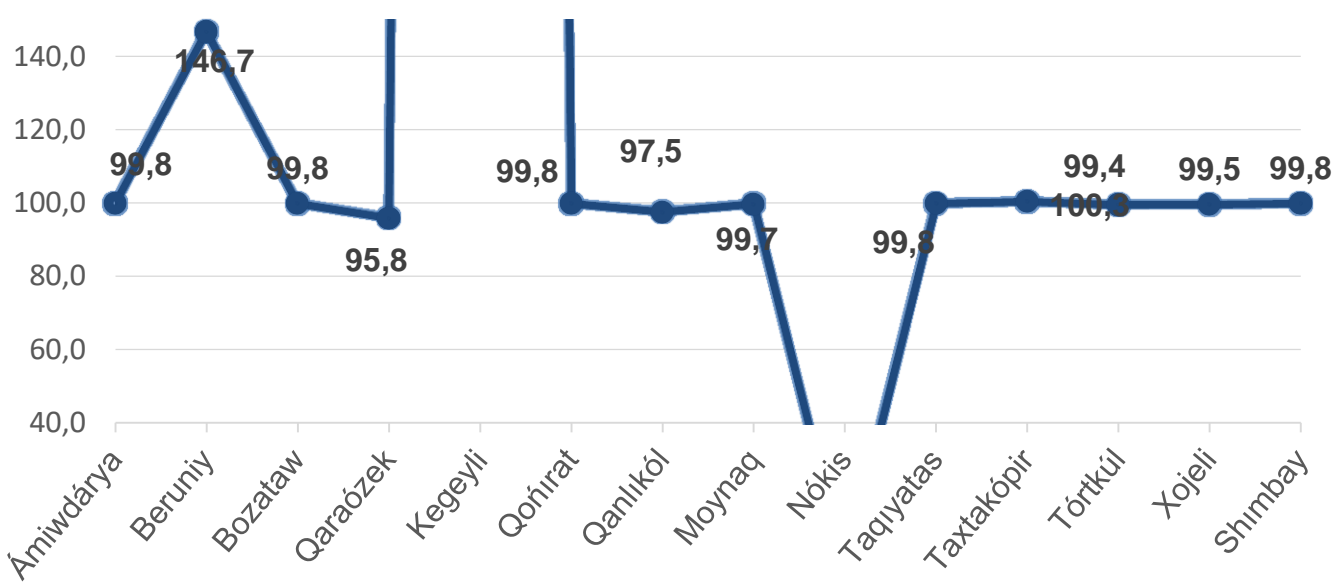
2023- jıldıń yanvar-iyul aylarında usaqlap satıw tovar aylanısı quramında awqatlanıw kárxanalarınıń sawda aylanısınıń úlesi **2,9 %** bolıp, **151,9** mlrd. somǵa jetti . 2022- jıldıń sáykes dáwirine salıstırǵanda **104,4 %** ke kóbeydi. Bunda sawda aylanısınıń **100,0 %** úlesi kishi biznes hám jeke isbilermenlik subyektleri úlesine tuwrı keldi.

	Jámi mlrd. som	2022- jil yanvar-iyul aylarına salıstırǵanda , procentte	Iri kárxanalar mlrd. som	2022- jil yanvar-iyul aylarına salıstırǵanda , procentte	Kishi isbilermenlik hám mikrofirmalar, mlrd. som	2022- jil yanvar-iyul aylarına salıstırǵanda , procentte
<b>Qaraqalpaqstan Respublikası</b>	<b>151,9</b>	<b>104,4</b>			<b>151,9</b>	<b>104,6</b>
Nókis qalası rayonlar	68,2	87,6			68,2	87,9
Ámiwdárya	7,7	101,2			7,7	101,2
Beruniy	5,8	102,2			5,8	102,2
Bozataw	0,5	103,7			0,5	103,7
Qaraózek	3,4	139,1			3,4	139,1
Kegeyli	1,8	104,5			1,8	104,5
Qońırat	30,7	154,6			30,7	154,6
Qanlıkól	1,5	92,1			1,5	92,1
Moynaq	0,6	163,5			0,6	163,5
Nókis	1,2	203,0			1,2	203,0
Taqiyatas	3,5	141,7			3,5	141,7
Taxtakópir	1,0	126,9			1,0	126,9
Tórtkúl	8,9	105,0			8,9	105,0
Xojeli	8,7	105,0			8,7	105,0
Shımbay	3,8	132,6			3,8	132,6
Shomanay	0,8	110,2			0,8	110,2
Ellikqala	3,6	104,0			3,6	104,0

## Avtotransport qurallari hám olardıń awısıq bólekleriniń kótere sawda hám usaqlap satıw tovar aylanısı

2023-jıl 1-avgust jaǵdayına avtotransport quralları hám olardıń awısıq bólekleri kótere sawda hám usaqlap satıw tovar aylanısı (IFUT-2 45- bólim 45.2 va 45.40.3 kodlarına tısqarı–motorlı transport quralları hám motocikllardı ońlaw hám texnikalıq xızmetler) **1238,7** mlrd. somdı quradı hám ótken jıldıń sáykes dáwirine salıstırǵanda **155,5 %** ke kemeydi. Sonday-aq, iri kárxanalar sawda kólemi **543,1** mlrd. som (ósiw páti- **146,7 %**), kishi isbilermenlik hám jeke isbilermenlik sawda kólemi – **695,6** mlrd. somdı (o’siw páti – **152,9 %**) quradı.

**Avtotransport quralları hám olardıń awısıq bólekleri kótere sawda hám usaqlap satıw aylanısı ósiw páti, procentte**



## Avtotransport qurallari hám olardıń awısıq bólekleri kótere sawda hám usaqlap satıw tovar aylanısı



### Aymaqlar kóleminde maǵlıwmat

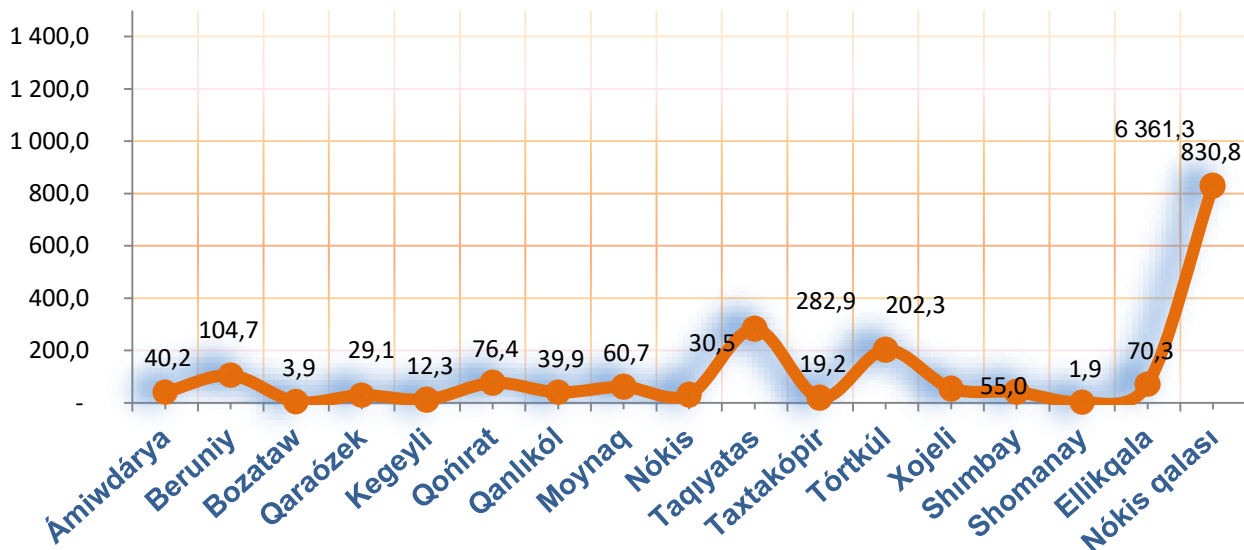
	Kólem, mlrd. som	Úlesi, procentte
<b>Qaraqalpaqstan Respublikası</b>	<b>1 238,7</b>	<b>100,0</b>
Nókis qalası	833,5	67,3
rayonlar:		-
Ámiwdárya	13,0	1,0
Beruniy	302,7	24,4
Bozataw	0,5	0,0
Qaraózek	0,8	0,1
Kegeyli	58,9	4,8
Qońırat	1,2	0,1
Qanlıkól	0,6	0,0
Moynaq	0,8	0,1
Nókis	-	-
Taqiyatas	2,5	0,2
Taxtakópir	0,4	0,0
Tórtkúl	9,8	0,8
Xojeli	2,3	0,2
Shımbay	5,8	0,5
Shomanay	0,0	0,0
Ellikqala	6,0	0,5

Bul kórsetkishti aymaqlar kesiminde salıstırǵanda eń joqarı kólem Nókis qalası (**833,5** mlrd. som), Beruniy (**302,7** mlrd. som) hám Kegeyli (**58,9** mlrd. som) rayonları úlesine tuwrı kelmekte.

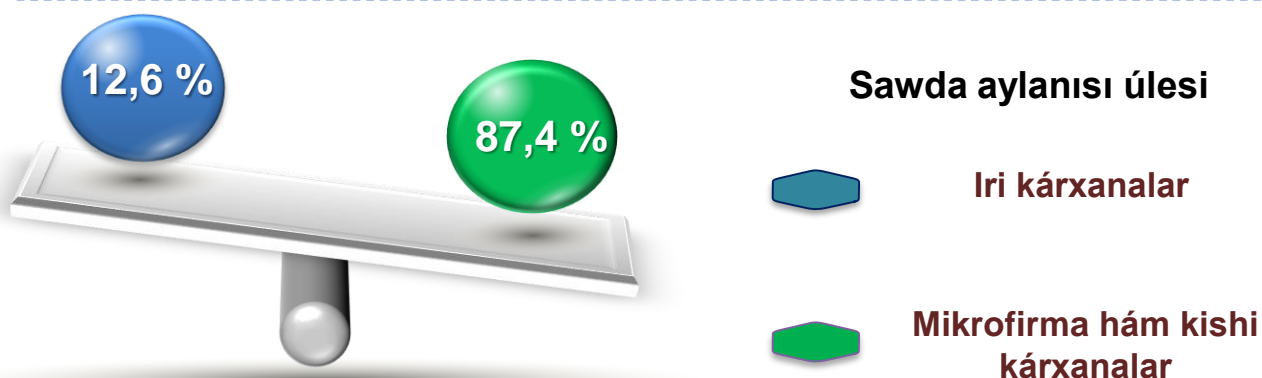


**Kótere sawda tovar aylanisi** – bul tovarlar ushin haq tólenetuđın yađı tólenbegenligine qaramastan, qayta satıw maqsetinde satıp alınđan hám isbilermenlik tarawında paydalanıw yađı óz paydalanıwı (qayta islew) ushin úshinshi tárep shólkemleri hám jeke tártiptegi isbilermenlerge ózgerilmegen jađdayda jiberilgen tovarlardıń qunı esaplanadı.

## Aymaqlar kesiminde kótere sawda tovar aylanisi , mlrd. somda



Respublika boyınsha 2023-jıldıń yanvar-iyul ayında kótere sawda tovar aylanisi **1901,3** mlrd. somdı qurap, 2022- jıldıń sáykes dáwirine salıstırđanda **108,4** %ti payda etti.




Kishi biznes subyekteriniń kótere sawda aylanısındađı úlesi statistikalıq esaplarđa qarađanda **1662,2** mlrd. somdı qurap, 2022- jıldıń sáykes dáwirine salıstırđanda **107,0** % ke tuwrı keldi. Respublikada usı sektordıń kótere sawda kólemindegi úlesi **87,4** % dı quraydı.

## KÓTERE SAWDA AYLANÍSÍNDÁ IRI KÁRXANALAR HÁM KISHI BIZNES SUBYEKTLERINIŃ KÓLEMI HÁM ÓZGERIW PÁTLERI

Kótere sawda tovar aylanısında joqarı ósiw pátlerine eń iri kárxanalar Nókis qalasında (134,9 %) hám Taqiyatas rayonında (119,1 %) gúzetildi.

2023- jil 1- avgust jaǵdayına kótere sawda tarawında sawda kárxanaları sanı **1014** dananı qurap, 2022-jil 1- avgust jaǵdayına salıstırǵanda **5** danaǵa kemeygen , ósiw pátı **99,5 %** ti quradı. Sodan, iri kárxanalar sanı **7 dananı**, kishi kárxanalar hám mikrofirmalar sanı **1007** quraydı.

	Jámi mlrd. som	2022- jil yanvar-iyul aylarına salıstırǵanda , procentte	Iri kárxanalar mlrd. som	2022- jil yanvar-iyul aylarına salıstırǵanda , procentte	Kishi biznes hám mikrofirma- lar, mlrd. som	2022- jil yanvar-iyul aylarına salıstırǵan da , procentte
<b>Qaraqalpaqstan Respublikasi</b>	<b>1 901,3</b>	<b>108,4</b>	<b>239,1</b>	<b>119,5</b>	<b>1 662,2</b>	<b>107,0</b>
Nókis qalası	830,8	106,8	7,8	134,9	823,0	106,6
rayonlar:						
Ámiwdárya	40,2	108,9	-		40,2	108,9
Beruniy	104,7	109,5	-		104,7	109,5
Bozataw	3,9	104,4	-		3,9	104,4
Qaraózek	29,1	110,5	-		29,1	110,5
Kegeyli	12,3	130,5	-		12,3	130,5
Qońırat	76,4	110,2	-		76,4	110,2
Qanlıkól	39,9	105,2	-		39,9	105,2
Moynaq	60,7	105,9	-		60,7	105,9
Nókis	30,5	104,6	-		30,5	104,6
Taqiyatas	282,9	117,0	231,3	119,1	51,6	108,8
Taxtakópir	19,2	105,8	-		19,2	105,8
Tórtkúl	202,3	105,0	-		202,3	105,0
Xojeli	55,0	107,3	-		55,0	107,3
Shımbay	41,1	109,4	-		41,1	109,4
Shomanay	1,9	110,2	-	-	1,9	110,2
Ellikqala	70,3	105,9	-		70,3	105,9



**Sırtqı ekonomikalıq baylanıs hám  
sawda statistika bólimi  
Tel.: 61 222-67-45**