


QARAQALPAQSTAN RESPUBLIKASIDA USAQLAP HÁM KÓTERE SATÍW TOVAR AYLANÍSÍ



*Dáslepki maǵlıwmat
2023- jil yanvar-iyun*





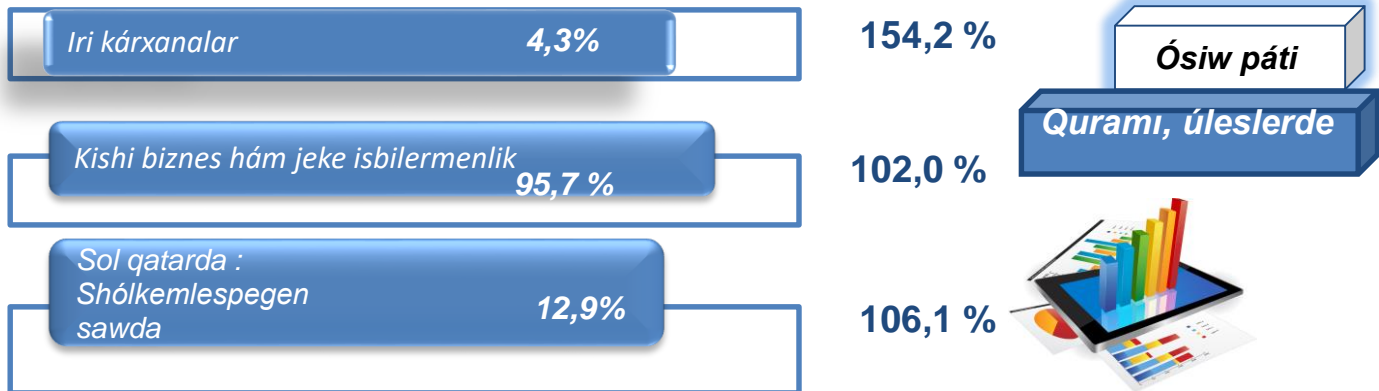
USAQLAP SATIW TOVAR AYLANISÍ

Statistikalıq maǵlıwmatlar jámiyette ámelge asırılıp atırǵan socialıq-ekonomikalıq hádiyse hám processlerdi xarakteristikalaw hám basqarıwdıńn áhmiyetli quralı esaplanadı. Házirgi waqıtta joqarı sapalı statistikalıq maǵlıwmatlardan paydalanbastan mámleket siyasatında durıs basqarıw qararların qabıllaw imkansız. Solar qatarında sawda statistikası kórsetkishlerin júzege keltiriw de áhmiyetli esaplanadı. Sol qatarında, kótere sawda hám usaqlap satıw sawdası hámde ulıwmalıq awqatlanıw kárxanaları sawda aylanısı statistikalıq kórsetkishi usılar qatarınan orın iyeleydi.

2023-jil 1-iyul jaǵdayında usaqlap satıw tovar aylanısında sawda alıp barıp atırǵan sawda kárxanaları sanı **3909** den ibarat bolıp, 2022-jil 1-iyul salıstırǵanda 370 danaǵa kemeygen (ósiw pátı 90,4 %). Sodan iri kárxanalardıń sanı, 85 dana, kishi kárxana hám mikrofirmalar sanı 2773 dananı quraydı.

Sol qatarında, sawda tarawında yuridikalıq shaxs payda etpey turıp sawda alıp barıp atırǵan JTI ler hám (fizikalıq shaxslardıń) gúzetiwleri arqalı jıynalǵan maǵlıwmatlar, usaqlap satıw tovar aylanısı kórsetkishlerine kiritilgen.

Usaqlap satıw tovar aylanısınıń tiykarǵı kórsetkishleri



Joqarıda atap ótilgen isbilermenlik subyektlari is ilajları nátiyjesinde, 2023-jıldıń yanvar-iyun aylarında respublikanıń usaqlap satıw tovar aylanısı **4392,2** mlrd. somdı qurap, 2022-jıldıń yanvar-iyun aylarına salıstırǵanda **103,5** % ke jetti.

Atap aytqanda, iri kárxanalardıń tovar aylanısı **188,4** mlrd. somdı (ósiw pátı **154,2** %), kishi biznes hám jeke isbilermenlik subyektleriniń tovar aylanısı **4204,4** mlrd. somdı (ósiw pátı **101,9** %), usıdan shólkemlespegen sawda tovar aylanısı **565,5** mlrd. somdı (ósiw pátı **106,1** %) quradı.

USAQLAP SATIW TOVAR AYLANÍSINDA IRI KÁRXANALAR , KISHI BIZNES BIZNES HÁM JEKE ISBILERMENLIK SUBYEKTLERINIŇ KÓLEMI HÁM ÓSIW PÁTLERI



Usaqlap satiw tovar aylanısı – sawda tarawında juwmaqlawshı tutınıw ushin xalıqqa tovarlardı danalap yáki kóp bolmağan muǵdarlarda naq pulǵa (bank kartaları arqalı) satıwdı kózde tutatuǵın taraw.

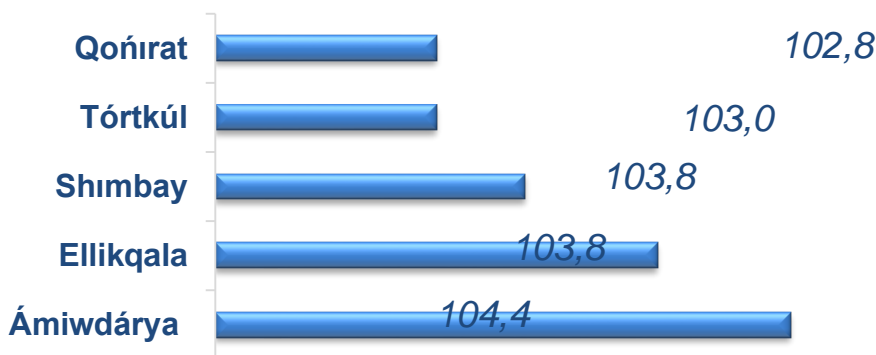
	Jámi mlrd. som	2022- jil yanvar –iyun aylarına salıstırǵanda procentte	Iri kárxanalar mlrd. som	2022- jil yanvar –iyun aylarına salıstırǵanda procentte	Kishi biznes hám jeke isbilermenlik, mlrd. som	2022- jil yanvar –iyun aylarına salıstırǵanda procentte
Qaraqalpaqstan Respublikası	4 392,8	103,5	188,4	154,2	4 204,4	102,0
Nókis qalası	826,1	102,2	38,7	106,1	787,4	102,0
rayonlar :						
Ámiwdárya	376,3	102,6	7,5	77,1	368,8	103,3
Beruniy	232,9	101,6	14,6	105,3	218,3	101,4
Bozataw	57,7	102,1	0,1	59,1	57,6	102,2
Qaraózek	205,3	101,5	0,6	90,2	204,8	101,6
Kegeyli	185,4	102,3	0,7	83,9	184,7	102,4
Qońırat	345,9	102,0	8,2	84,6	337,7	102,5
Qanlıkól	167,4	102,3	0,2	50,1	167,2	102,5
Moynaq	43,7	101,9	0,2	56,9	43,5	102,3
Nókis	134,9	102,2	0,4	58,1	134,5	102,5
Taqiyatas	194,5	141,8	79,9	723,0	114,5	90,8
Taxtakópir	145,5	102,2	0,4	62,5	145,1	102,3
Tórtkúl	496,7	102,8	18,1	110,8	478,6	102,5
Xojeli	388,6	101,9	6,9	87,4	381,7	102,2
Shımbay	223,5	102,3	4,9	89,0	218,6	102,7
Shomanay	99,9	101,2	0,3	59,7	99,5	101,4
Ellikqala	268,5	102,7	6,7	90,8	261,8	103,0

2023- jıldıń yanvar-iyun aylarında, 2022- jıldıń yanvar-iyun aylarına salıstırǵanda respublikanıń Nókis qalası (102,2 %), Taqiyatash (141,8%), Tórtkúl (102,8%) hám Ellikqala (102,7 %) rayonlarında usaqlap satiw tovar aylanısında úlesi joqarı boldı.

USAQLAP SATIW TOVAR AYLANISÍ QURAMÍ

Kishi biznes hám jeke isbilermenlik subyekteriniń usaqlap satiw tovar aylanısı kólemi statistikalıq esap-kitaplarǵa qaraǵanda, **4204,4** mlrd. somdı qurap, 2022-jıldıń yanvar-iyun aylarına salıstırǵanda **102,0** % ke kóbeydi. Respublika kóleminde bul sektordıń jámi usaqlap satiw tovar aylanısındaǵı úlesi **95,7** % ti quradı.

Kishi biznes hám jeke isbilermenlik kárxanalarınıń eń joqarı ósiw pátine iye aymaqlar (procentte)



Iri kárxanalardıń eń joqarı ósiw pátine iye aymaqlar (procentte)



Usaqlap satiw tovar aylanısı quramında iri kárxanalardıń tovar aylanısı kólemi, 2022- jıldıń yanvar-iyun aylarına salıstırǵanda **154,2** % ke ósti hám **188,4** mlrd. somdı quradı. Bul ulıwma sawda kólemniń **4,3** % úlesine tuwrı keldi .

USAQLAP SATIW TOVAR AYLANISINDA IRI KÁRXANALAR, KISHI BIZNES HÁM JEKE ISBILERMENLIK SUBYEKTLERINIŇ AYMAQLAR KESIMINDEGI ÚLESİ, (procentte)

Nókis qalası	4,7	95,3
Ellikqala	4,8	97,2
Shomanay	4,3	9...
Shimbay	4,5	97,5
Xojeli	4,8	98,2
Tórtkúl	3,8	96,2
Taxtakópir	4,3	99,7
Taqiyatas	40,6	59,4
Nókis	4,3	99,7
Moynaq	4,5	99,5
Qanlıkól	4,1	9...
Qońırat	2,4	97,6
Kegeyli	4,6	99,4
Qaraózek	4,3	99,7
Bozataw	4,2	99,8
Beruniy	6,3	92,2
Amiwdárya	4,3	97,7

■ Iri kárxanalar

■ Kishi biznes hám jeke isbilermenlik

Analiz nátiyjelerine tiykar usaqlap satiw tovar aylanısındaǵı kishi biznes hám jeke isbilermenlik subyektleriniń úlesi boyınsha Qaraózek (99,7 %), Bozataw (99,8 %) hám Qanlıkól (99,9 %) rayonları jetekshilik etpekte. Usaqlap satiw tovar aylanısı quramındaǵı iri kárxanalardıń úlesi 4,3% ti qurap, eń joqarı úles Taqiyataş (41,1%), Beruniy (6,3%), Nókis qalası (4,7%), Tórtkúl (3,6%) rayonlarında gúzetildi.

XALÍQTÍN JAN BASÍNA USAQLAP SATÍW TOVAR AYLANÍSÍ KÓLEMI HÁM ÓSIW PÁTLERI

Aymaqlar kesimindegi maǵlıwmat

	Kólemi, mıń. som	Ósiw pátleri, Procentte
Qaraqalpaqstan Respublikası	2 216,9	102,1
Nókis qalası	2 462,3	100,6
rayonlar:		
Amiwdárya	1 798,0	100,8
Beruniy	1 152,9	99,7
Bozataw	2 635,9	101,6
Qaraózek	3 788,7	100,6
Kegeyli	2 495,4	101,6
Qońırat	2 564,2	100,7
Qanlıkól	3 146,4	101,2
Moynaq	1 303,5	101,0
Nókis	2 540,5	100,3
Taqiyatas	2 548,9	140,7
Taxtakópir	3 740,5	106,9
Tórtkúl	2 201,7	101,1
Xojeli	3 045,6	100,6
Shımbay	1 941,5	101,5
Shomanay	1 730,6	100,1
Ellikqala	1 594,6	100,7

2023- jıldıń yanvar-iyun jaǵdayına ortasha xalıqtıń jan basına usaqlap satıw tovar aylanısı **2216,9** mıń. somdı (2022- jıldıń yanvar-iyun ayına salıstırǵanda **102,1** %) quradı.

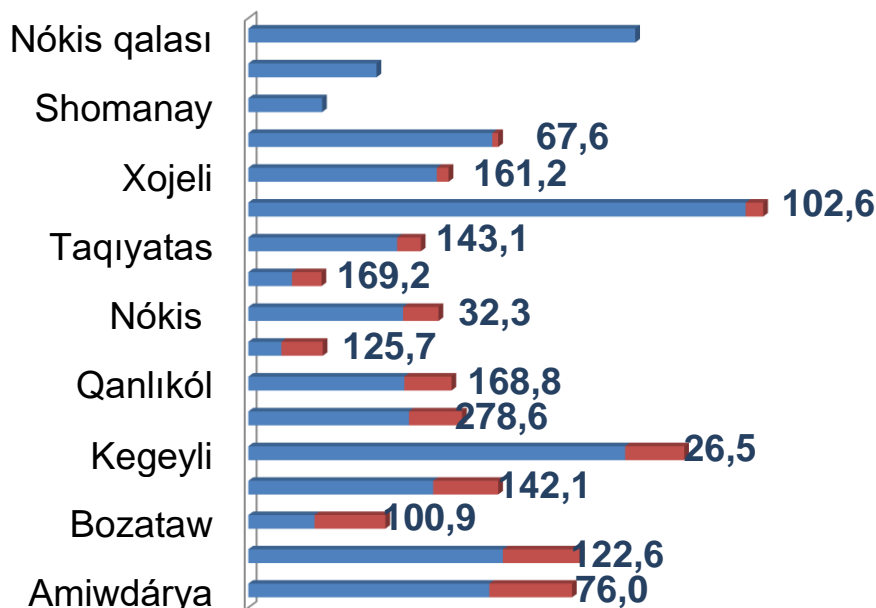
Bul kórsetkishti aymaqlar kesiminde salıstırǵanda eń joqarı kólem Taxtakópir (**3740,5** mıń. som), Qaraózek (**3788,7** mıń. som) hám Xojeli (**3045,6** mıń. som) rayonları esabına tuwrı keldi.

SHÓLKEMLESPEGEN SAWDA TOVAR AYLANÍSI

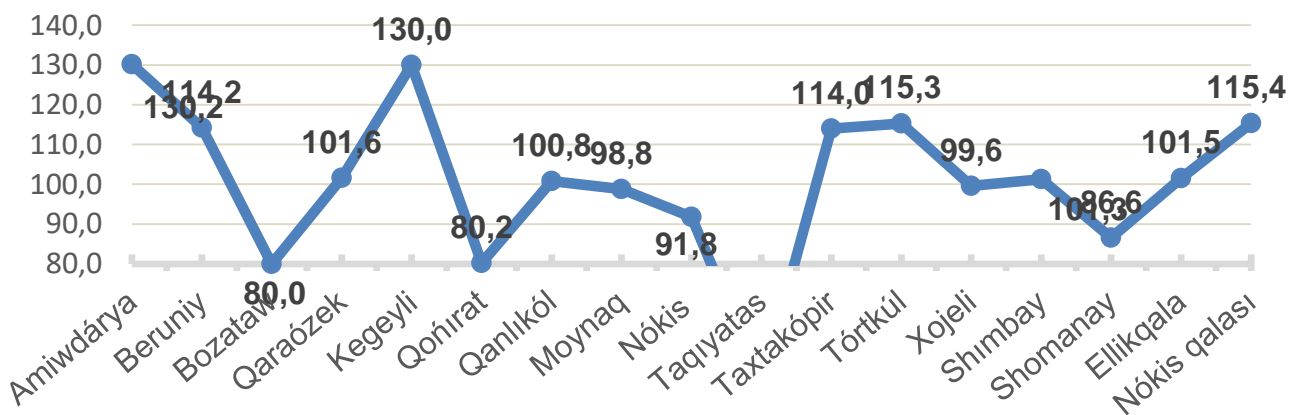


Respublika boyınsha 2023- jıldıń yanvar-iyun aylarında shólkemlespegen sawda tovar aylanısı **565,5** mlrd. somdı qurap, 2022- jıldıń yanvar-iyun aylarına salıstırǵanda **106,1** %ti quradı. Sol qatarda, 12 bazar hám 12 bazar (sharwa) (aylıq) gúzetiwleri maǵlıwmatlarına tiykarlanıp, diyqan bazarlarda sawda tarawı menen shuǵıllanatuǵın fizikalıq shaxslardıń úy xojalıqlarında jetistirgen ónimlerin satıw kólemi **267,5** mlrd. somdı (107,0 %), sharwa malları hám quslar satıwshı fizikalıq shaxslardıń sawda aylanısı kólemi **298,0** mlrd somdı quraydı **105,3** %).

Aymaqlar kesiminde shólkemlespegen sawda tovar aylanısı kólemi (mlrd. sum)



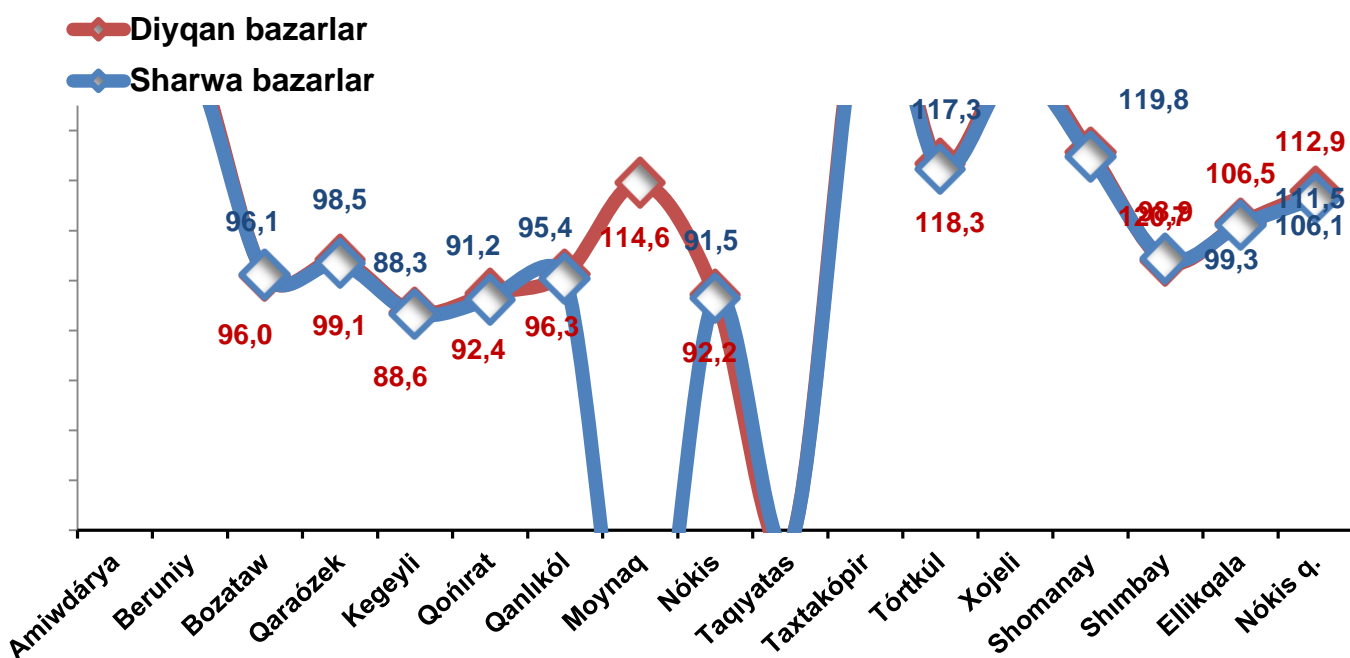
Aymaqlar kesiminde shólkemlespegen sawda tovar aylanısı ósiw páti, (procentte)



SHÓLKEMLESPEGEN SAWDA TOVAR AYLANÍSÍ

Ishki sawda kórsetkishlerin payda etiwde shólkemlespegen sawda tovar aylanısı da esaplandı. Buǵan diyqan (azıq-awqat) bazarı hámde sharwa malları, quslar hám basqa haywanlar bazarında fizikalıq shaxslar tárepinen ámelge asırılǵan sawda kólemleri kiredi. Shólkemlespegen sawda quramına fizikalıq shaxslar (diyqanlar)dıń úy xojalıǵında óz kúshleri menen jetistirgen awıl xojalıǵı ónimleri esapqa alınadı.

 **Aymaqlar kesiminde shólkemlespegen sawda tovar aylanısı ósiw páti, procentte**






Diyqan (azıq- awqat) bazarı –keń túrdegi awıl xojalıǵı azıq-awqat ónimleriniń hám onı qayta islewden alınatuǵın ónimlerdiń sawda prilavka , sawda orınları, turaqlı sawda orınları (sol qatarda sawda pavilonları, kiyoskaları)nan paydalanǵan jaǵdayda usaqlap satıwdı júzege keltiretuǵın turaqlı yamasa waqtınsha ámel etiwshi múkli kompleks esaplanadı.

SHÓLKEMLESPEGEN SAWDA TOVAR AYLANÍSÍNDÁ DIYQAN HÁM SHARWA* (QUSLAR) BAZARLARÍNÍN TIYKARGÍ KÓRSETKISHLERI

	Jámi, mlrd. som	2022- jil yanvar-iyun aylarına salıstırǵanda, procentte	Diyaqan bazarlar, mlrd. som	2022- jil yanvar-iyun aylarına salıstırǵanda, procentte	Sharwa bazarları, mlrd. som	2022- jil yanvar-iyun aylarına salıstırǵanda, procentte
Qaraqalpaqstan Respublikası	565,5	106,1	267,5	107,0	298,0	105,3
Nókis qalası	65,5	115,4	31,0	116,5	34,5	114,5
rayonlar:						
Amiwdárya	40,8	130,2	19,3	131,0	21,5	129,3
Beruniy	43,1	114,2	20,4	115,6	22,7	113,7
Bozataw	11,2	80,0	5,3	80,6	5,9	79,1
Qaraózek	31,3	101,6	14,8	102,9	16,5	100,6
Kegeyli	63,8	130,0	27,3	118,7	33,6	129,2
Qońırat	27,2	80,2	12,9	81,1	14,3	79,7
Qanlıkól	26,4	100,8	12,5	101,7	13,9	99,8
Moynaq	5,6	98,8	5,6	98,8	-	-
Nókis	26,2	91,8	12,4	92,5	13,8	90,9
Taqiyatas	7,4	49,6	3,5	49,8	6,9	87,0
Taxtakópir	25,2	114,0	11,9	114,6	13,3	113,1
Tórtkúl	84,3	115,3	39,9	116,3	44,4	114,3
Xojeli	31,9	99,6	15,1	100,2	16,8	99,2
Shımbay	41,3	101,3	19,5	102,4	21,8	100,6
Shomanay	12,5	86,6	5,9	86,9	6,6	85,6
Ellikqala	21,7	101,5	10,3	102,1	11,4	100,4











- xojalıq júrgiziwshi subyektlar hám jeke tártiptegi isbilermenler (JTI) nı qospaǵan jaǵdayda ;
- fizikalıq shaxslar (diyqanlar)dıń úy xojalıǵında óz kúshleri emnen jetistirgen awıl xojalıǵı ónimleri hám sharwa (quslar) malları satılıwı esapqa alınǵan.

2023-jıldıń yanvar-iyun aylarında respublikanıń bárshe aymaqlarında jaylasqan diyqan bazarlarında awıl xojalıǵı ónimlerin satıwshı fizikalıq shaxslardıń tańlanba gúzetiwı ótkizildi. Gúzetiw nátiyjelerine tiykar sawda aylanısı kólemi **267,5** mlrd. somdı quradı. Bunda tiykarǵı úlken kólem jańa úzilgen awıl xojalıǵı ónimleri sawdasına (**107,0** mlrd.som) tuwrı keldi.

	Awıl xojalıǵı ónimleri	Mlrd. som
	Jańa úzilgen awıl xojalıǵı ónimleri	116,8
	Nan hám nan ónimleri	27,2
	Dán ónimleri (másh, lobiya, gúrish hám basqalar)	28,0
	Tawıq góshi	14,1
	Qaqlanǵan awıl xojalıǵı ónimleri (ǵoza, badam, piste hám basqalar)	12,5
	Sút hám sút ónimleri (sır, brinza,...)	17,8
	Máyek	16,4
	Sharwa malları hám quslar ushın hár qıylı jem-ot	11,4
	Dámberiwshiler	8,2
	Duzlanǵan ónimler	9,3
	Gúller, ósimlik hám nálleri (dekorativ hám awıl xojalıǵı)	5,8

SHÓLKEMLESPEGEN SAWDA TOVAR AYLANÍSÍ: SHARWA(QUSLAR) BAZARÍ, mlrd som

2023- jıldıń yanvar-iyun aylarında respublikanıń bárshe ayaqlarında jaylasqan sharwa(quslar) bazarlarında quslar hám sharwa mallardı satıwshı fizikalıq shaxslar tańlanba gúzetiwı ótkerildi. Gúzetiw nátiyjelerine tiykar sawda aylanısı kólemi **298,0** mlrd. somdı quradı. Bunda hár-qıylı jastağı qaramallar sawdası **208,6** mlrd.som ,qoy hám eshkiler – **33,0** mlrd. somdı, atlar – **4,8** mlrd. somdı, quslar – **2,8** mlrd. somdı quradı.

Sharwa malları (quslar)		Mrd. som
	2 jastan úlken bolǵan qara mallar	109,0
	1 jastan 2 jasqa shekem bolǵan jas mallar	44,3
	1 jasqa shekem bolǵan qaramallar	55,3
	Qoylar	21,0
	Atlar	4,8
	Eshkiler	12,0
	Túye tawıq, úyrek, ǵaz	2,2
	Tawıqlar	0,6
	Qoyanlar	-
	Quslar	-

ULÍWMA AWQATLANÍW KÁRXANALARÍ SAWDA AYLANÍSÍ



2023-jil 1-iyul jaǵdayına ulıwma awqatlanıw tarawındaǵı sawda kárxanaları sanı **1051** dananı qurap, 2022- jil 1-iyul jaǵdayına salıstırǵanda **266** danaǵa kemeygen hám ósiw pátı **73,8 %** quraydı. Sonnan, iri kárxanalar sanı **0** dananı, kishi kárxana hám mikro firmalar sanı **1051** dananı quraydı.

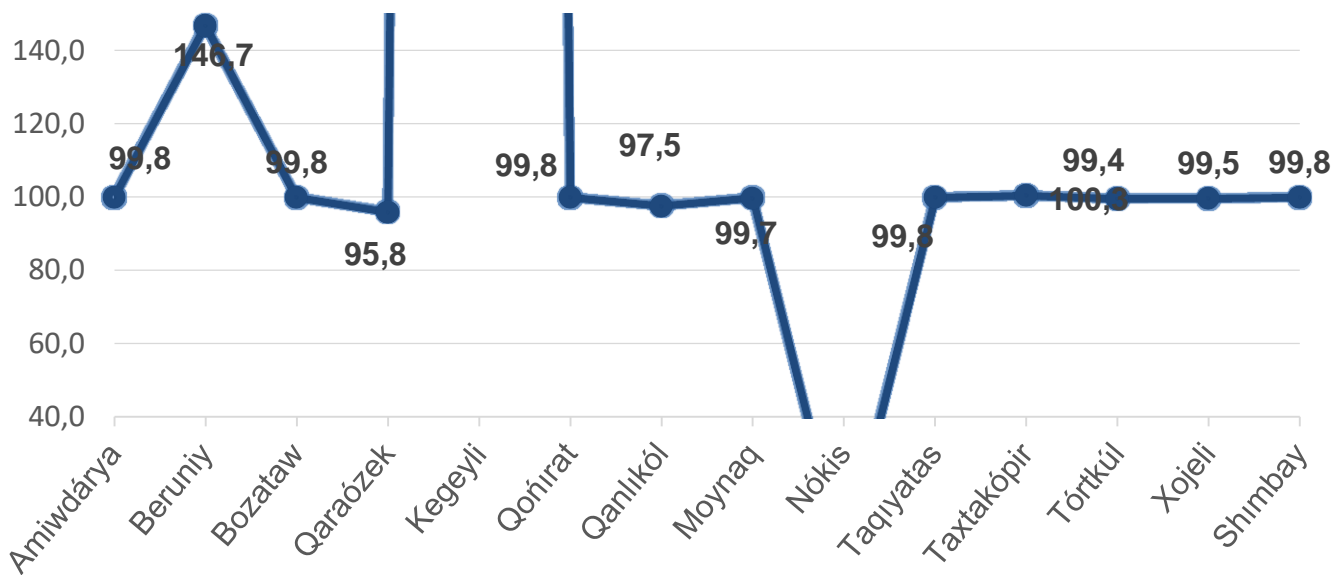
2023- jıldıń yanvar-iyun aylarında usaqlap satıw tovar aylanısı quramında awqatlanıw kárxanalarınıń sawda aylanısınıń úlesi **3,1 %** bolıp, **137,6** mlrd. somǵa jetti . 2022- jıldıń sáykes dáwirine salıstırǵanda **103,2 %** ke kóbeydi. Bunda sawda aylanısınıń **100,0 %** úlesi kishi biznes hám jeke isbilermenlik subyektleri úlesine tuwrı keldi.

	Jámi mlrd. som	2022- jil yanvar-iyun aylarına salıstırǵanda , procentte	Iri kárxanalar mlrd. som	2022- jil yanvar-iyun aylarına salıstırǵanda , procentte	Kishi isbilermenlik hám mikrofirmalar, mlrd. som	2022- jil yanvar-iyun aylarına salıstırǵanda , procentte
Qaraqalpaqstan Respublikası	137,6	103,2			137,6	103,4
Nókis qalası rayonlar	62,9	87,7			62,9	88,1
Amiwdárya	6,6	94,8			6,6	94,8
Beruniy	4,8	92,2			4,8	92,2
Bozataw	0,4	102,5			0,4	102,5
Qaraózek	3,3	146,0			3,3	146,0
Kegeyli	1,5	97,6			1,5	97,6
Qońırat	28,8	158,0			28,8	158,0
Qanlıkól	1,4	97,0			1,4	97,0
Moynaq	0,6	161,8			0,6	161,8
Nókis	1,1	202,4			1,1	202,4
Taqiyatas	3,4	148,3			3,4	148,3
Taxtakópir	0,9	127,5			0,9	127,5
Tórtkúl	7,1	91,9			7,1	91,9
Xojeli	7,4	99,0			7,4	99,0
Shımbay	3,4	131,6			3,4	131,6
Shomanay	0,6	95,4			0,6	95,4
Ellikqala	3,3	102,8			3,3	102,8

Avtotransport qurallari hám olardiń awısıq bólekleriniń kótere sawda hám usaqlap satıw tovar aylanısı

2023-jıl 1-iyul jaǵdayına avtotransport quralları hám olardıń awısıq bólekleri kótere sawda hám usaqlap satıw tovar aylanısı (IFUT-2 45- bólim 45.2 va 45.40.3 kodlarına tısqarı–motorlı transport quralları hám motocikllardı ońlaw hám texnikalıq xızmetler) **1028,3** mlrd. somdı quradı hám ótken jıldıń sáykes dáwirine salıstırǵanda **125,3 %** ke kemeydi. Sonday-aq, iri kárxanalar sawda kólemi **402,1** mlrd. som (ósiw pátı- **116,0 %**), kishi isbilermenlik hám jeke isbilermenlik sawda kólemi – **626,2** mlrd. somdı (o’siw pátı – **123,8%**) quradı.

Avtotransport quralları hám olardiń awısıq bólekleri kótere sawda hám usaqlap satıw aylanısı ósiw pátı, procentte



Avtotransport quralları hám olardıń awısıq bólekleri kótere sawda hám usaqlap satıw tovar aylanısı

Aймаqlar kóleminde maǵlıwmat

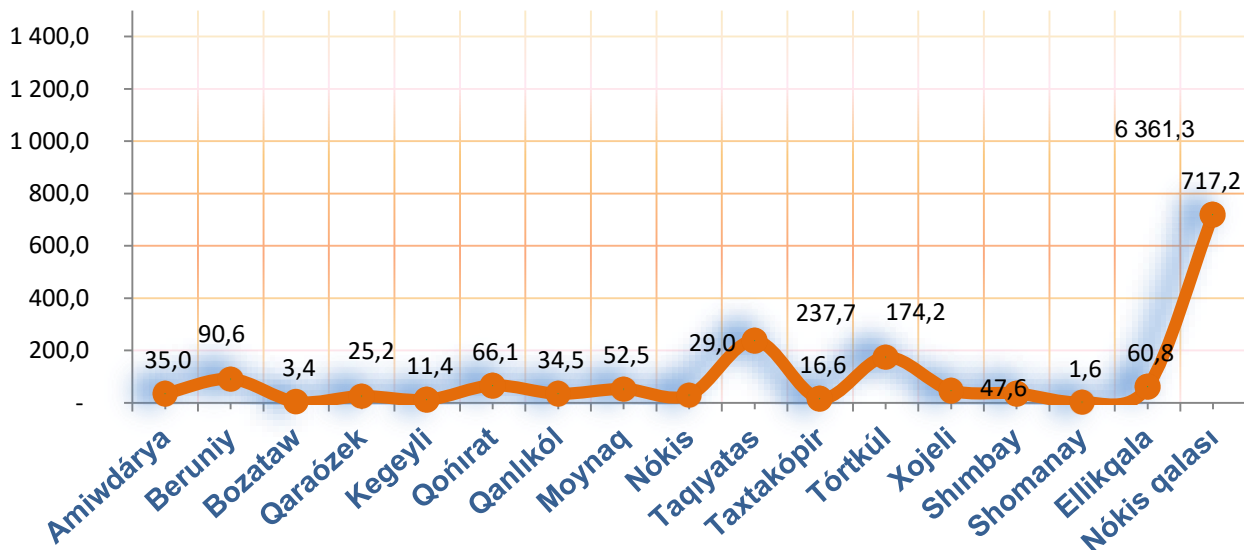


	Kólem, mlrd. som	Úlesi, procentte
Qaraqalpaqstan Respublikası	1 028,3	100,0
Nókis qalası	661,1	64,3
rayonlar:		
Amiwdárya	11,0	1,1
Beruniy	246,4	24,0
Bozataw	0,5	0,0
Qaraózek	3,1	0,3
Kegeyli	49,9	4,9
Qońırat	1,0	0,1
Qanlıkól	1,7	0,2
Moynaq	3,1	0,3
Nókis	-	-
Taqiyatas	2,1	0,2
Taxtakópir	1,6	0,2
Tórtkúl	23,4	2,3
Xojeli	8,2	0,8
Shımbay	7,5	0,7
Shomanay	0,0	0,0
Ellikqala	7,7	0,8

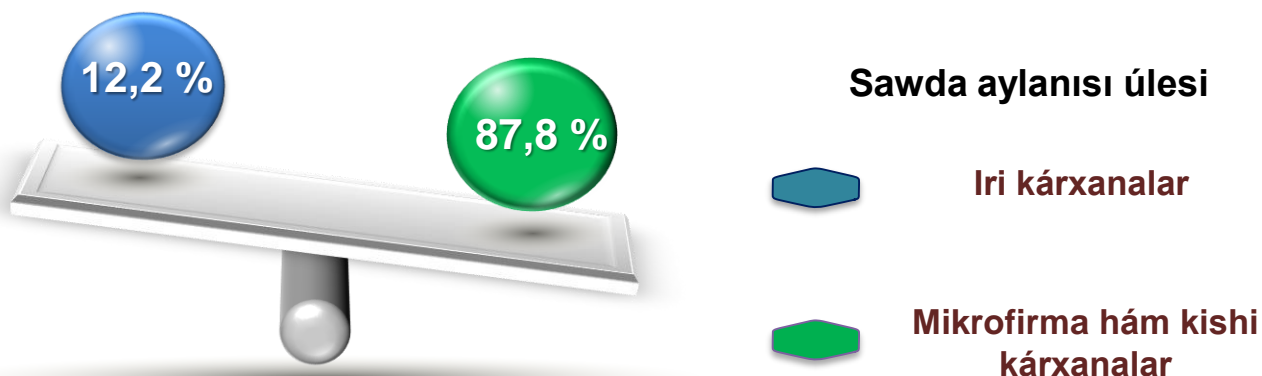
Bul kórsetkishti aймаqlar kesiminde salıstırǵanda eń joqarı kólem Nókis qalası (**661,1** mlrd. som), Beruniy (**246,4** mlrd. som) hám Kegeyli (**49,9** mlrd. som) rayonları úlesine tuwrı kelmekte.

Kótere sawda tovar aylanisi – bul tovarlar ushin haq tólenetuǵın yaǵı tólenbegenligine qaramastan, qayta satıw maqsetinde satıp alınǵan hám isbilermenlik tarawında paydalanıw yaǵı óz paydalanıwı (qayta islew) ushin úshinshi tárep shólkemleri hám jeke tártiptegi isbilermenlerge ózgerilmegen jaǵdayda jiberilgen tovarlardıń qunı esaplanadı.

Aymaqlar kesiminde kótere sawda tovar aylanisi , mlrd. somda



Respublika boyınsha 2023-jıldıń yanvar-iyun ayında kótere sawda tovar aylanisi **1639,0** mlrd. somdı qurap, 2022- jıldıń sáykes dáwirine salıstırǵanda **106,4** %ti payda etti.




Kishi biznes subyekteriniń kótere sawda aylanısındaǵı úlesi statistikalıq esaplarǵa qaraǵanda **1439,4** mlrd. somdı qurap, 2022- jıldıń sáykes dáwirine salıstırǵanda **105,5** % ke tuwrı keldi. Respublikada usı sektordıń kótere sawda kólemindegi úlesi **87,8** % dı quraydı.

KÓTERE SAWDA AYLANÍSÍNDÁ IRI KÁRXANALAR HÁM KISHI BIZNES SUBYEKTLERINIŇ KÓLEMI HÁM ÓZGERIW PÁTLERI

Kótere sawda tovar aylanısında joqarı ósiw pátlerine eń iri kárxanalar Nókis qalasında (126,7 %) hám Taqiyatas rayonında (113,8 %) gúzetildi.

2023- jil 1- iyul jaǵdayına kótere sawda tarawında sawda kárxanaları sanı **1014** dananı qurap, 2022-jil 1- iyul jaǵdayına salıstırǵanda **150** danaǵa kemeygen , ósiw pátı **85,3 %** ti quradı. Sodan, iri kárxanalar sanı **7 dananı**, kishi kárxanalar hám mikrofirmalar sanı **1007** quraydı.

	Jámi mlrd. som	2022- jil yanvar-iyun aylarına salıstırǵanda , procentte	Iri kárxanalar mlrd. som	2022- jil yanvar-iyun aylarına salıstırǵanda , procentte	Kishi biznes hám mikrofirma- lar, mlrd. som	2022- jil yanvar- iyun aylarına salıstırǵan da , procentte
Qaraqalpaqstan Respublikasi	1 639,0	106,4	199,6	114,2	1 439,4	105,5
Nókis qalası	717,2	105,0	6,6	126,7	710,6	104,8
rayonlar:						
Amiwdárya	35,0	107,5	-		35,0	107,5
Beruniy	90,6	107,9	-		90,6	107,9
Bozataw	3,4	102,7	-		3,4	102,7
Qaraózek	25,2	108,8	-		25,2	108,8
Kegeyli	11,4	126,3	-		11,4	126,3
Qońırat	66,1	108,5	-		66,1	108,5
Qanlıkól	34,5	103,5	-		34,5	103,5
Moynaq	52,5	104,2	-		52,5	104,2
Nókis	29,0	105,1	-		29,0	105,1
Taqiyatas	237,7	112,5	193,0	113,8	44,7	107,1
Taxtakópir	16,6	104,1	-		16,6	104,1
Tórtkúl	174,2	104,1	-		174,2	104,1
Xojeli	47,6	105,6	-		47,6	105,6
Shımbay	35,6	107,8	-		35,6	107,8
Shomanay	1,6	108,4	-		1,6	108,5
Ellikqala	60,8	104,3	-		60,8	104,3



**Sırtqı ekonomikalıq baylanıs hám
sawda statistika bólimi
Tel.: 61 222-67-45**