



QARAQALPAQSTAN RESPUBLIKASIDA USAQLAP HÁM KÓTERE SATÍW TOVAR AYLANÍSÍ



***Dáslepki maǵlıwmat
2023- jil yanvar-mart***





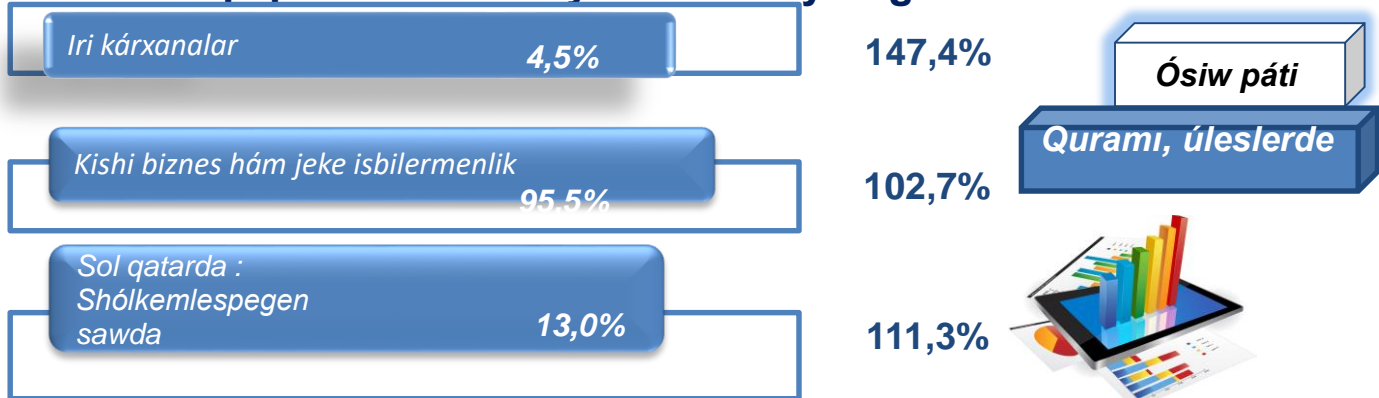
USAQLAP SATIW TOVAR AYLANISÍ

Statistikaliq maǵlıwmatlar jámiyette ámelge asırılıp atırǵan sociallıq-ekonomikalıq hádiyse hám processlerdi xarakteristikalaw hám basqarıwdıń eń áhmiyetli quralı esaplanadı. Házirgi waqıtta joqarı sapalı statistikaliq maǵlıwmatlardan paydalanbastan mámleket siyasatında durıs basqarıw qararların qabıllaw imkansız. Solar qatarında sawda statistikası kórsetkishlerin júzege keltiriw de áhmiyetli esaplanadı. Sol qatarda, kótere sawda hám usaqlap satıw sawdası hámde ulıwmalıq awqatlanıw kárxanaları sawda aylanısı statistikaliq kórsetkishi usılar qatarınan orın iyeleydi.

2023-jil 1-aprel jaǵdayında usaqlap satıw tovar aylanısında sawda alıp barıp atırǵan sawda kárxanaları sanı **2861** den ibarat bolıp, 2022-jil 1-aprel salıstırǵanda 12 danaǵa asqan (ósiw pátı 100,4 %). Sodan iri kárxanalardıń sanı, 88 dana, kishi kárxana hám mikrofırmalar sanı 2773 dananı quraydı.

Sol qatarda, sawda tarawında yuridikalıq shaxs payda etpey turıp sawda alıp barıp atırǵan JTI ler hám (fizikalıq shaxslardıń) gúzetiwleri arqalı jıynalǵan maǵlıwmatlar, usaqlap satıw tovar aylanısı kórsetkishlerine kiritilgen.

Usaqlap satıw tovar aylanısınıń tiykarǵı kórsetkishleri



Joqarıda atap ótilgen isbilermenlik subyektleri is ilajları nátiyjesinde, 2023-jıldıń yanvar-mart aylarında respublikanıń usaqlap satıw tovar aylanısı **1968,3** mlrd. somdı qurap, 2022- jıldıń yanvar-mart aylarına salıstırǵanda **104,1** % ke jetti. Atap aytqanda , iri kárxanalardıń tovar aylanısı **89,2** mlrd. somdı (ósiw pátı **147,4** %), kishi biznes hám jeke isbilermenlik subyektleriniń tovar aylanısı **1879,1** mlrd. somdı (ósiw pátı **102,7** %), usıdan shólkemlespegen sawda tovar aylanısı **256,0** mlrd. somdı (ósiw pátı **111,3** %) quradı.

USAQLAP SATIW TOVAR AYLANÍSINDA IRI KÁRXANALAR , KISHI BIZNES BIZNES HÁM JEKE ISBILERMENLIK SUBYEKTLERINIŇ KÓLEMI HÁM ÓSIW PÁTLERI



Usaqlap satiw tovar aylanısı – sawda tarawında juwmaqlawshı tutınıw ushin xalıqqa tovarlardı danalap yáki kóp bolmağan muǵdarlarda naq pulǵa (bank kartaları arqalı) satıwdı kózde tutatuǵın taraw.

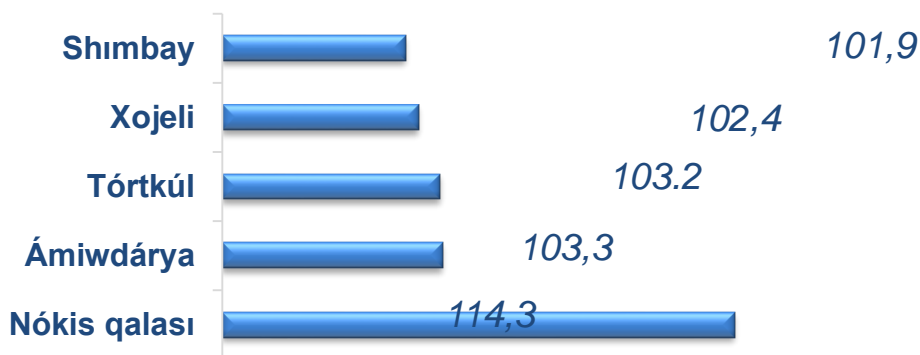
	Jámi mlrd. som	2022- jil yanvar –mart aylarına salıstırǵanda procentte	Iri kárxanalar mlrd. som	2022- jil yanvar –mart aylarına salıstırǵanda procentte	Kishi biznes hám jeke isbilermenlik, mlrd. som	2022- jil yanvar –mart aylarına salıstırǵanda procentte
Qaraqalpaqstan Respublikası	1 968,3	104,1	89,2	147,4	1 879,1	102,7
Nókis qalası	386,6	113,7	18,3	102,7	368,4	114,3
rayonlar :						
Ámiwdárya	169,9	102,8	3,9	85,4	166,0	103,3
Beruniy	120,8	100,4	9,4	145,2	111,3	97,9
Bozataw	23,4	93,6	0,1	80,0	23,3	93,6
Qaraózek	89,8	93,6	0,3	120,9	89,5	93,5
Kegeyli	55,4	94,2	0,3	71,5	55,1	94,4
Qońırat	149,6	99,4	3,6	69,9	146,0	100,5
Qanlıkól	70,6	101,3	0,1	37,0	70,5	101,5
Moynaq	21,0	100,3	0,1	62,9	20,9	100,6
Nókis	58,2	99,7	0,2	55,7	57,9	100,0
Taqiyatas	86,1	137,5	35,0	594,9	51,1	90,1
Taxtakópir	66,1	100,4	0,2	71,4	65,9	100,5
Tórtkúl	227,3	103,3	8,6	104,8	218,8	103,2
Xojeli	179,6	101,8	3,2	75,6	176,4	102,4
Shımbay	100,0	101,7	2,5	92,6	97,6	101,9
Shomanay	43,9	100,6	0,1	54,0	43,7	100,9
Ellikqala	120,0	101,0	3,4	96,9	116,7	101,2

2023- jıldıń yanvar-mart aylarında, 2022- jıldıń yanvar-mart aylarına salıstırǵanda respublikanıń Nókis qalası (113,7 %), Taqiyatash (137,5 %), Tórtkúl (103,3 %) hám Ámiwdárya (102,8 %) rayonlarında usaqlap satiw tovar aylanısında úlesi joqarı boldı.

USAQLAP SATIW TOVAR AYLANISI QURAMI

Kishi biznes hám jeke isbilermenlik subyektleriniń usaqlap satiw tovar aylanısı kólemi statistikalıq esap-kitaplarǵa qaraǵanda, **1879,1** mlrd. somdı qurap, 2022-jıldıń yanvar-mart aylarına salıstırǵanda **102,7** % ke kóbeydi. Respublika kóleminde bul sektordıń jámi usaqlap satiw tovar aylanısındaǵı úlesi **95,5** % ti quradı.

Kishi biznes hám jeke isbilermenlik kárxanalariniń eń joqarı ósiw pátine iye aymaqlar (procentte)



Iri kárxanalardıń eń joqarı ósiw pátine iye aymaqlar (procentte)



Usaqlap satiw tovar aylanısı quramında iri kárxanalardıń tovar aylanısı kólemi, 2022- jıldıń yanvar-mart aylarına salıstırǵanda **147,4** % ke ósti hám **89,2** mlrd. somdı quradı. Bul ulıwma sawda kólemniń **4,5** % úlesine tuwrı keldi .

USAQLAP SATIW TOVAR AYLANISINDA IRI KÁRXANALAR, KISHI BIZNES HÁM JEKE ISBILERMENLIK SUBYEKTLERINIŇ AYMAQLAR KESIMINDEGI ÚLESİ, (procentte)

Nókis qalası	4,7	95,3
Ellikqala	2,8	97,2
Shomanay	3	9...
Shimbay	2,5	97,5
Xojeli	1,8	98,2
Tórtkúl	3,8	96,2
Taxtakópir	3	99,7
Taqiyatas	40,6	59,4
Nókis	4	99,6
Moynaq	1,5	99,5
Qanlıkól	1	9...
Qońırat	2,4	97,6
Kegeyli	1,6	99,4
Qaraózek	3	99,7
Bozataw	3	99,7
Beruniy	7,8	92,2
Amiwdárya	1,3	97,7

■ Iri kárxanalar

■ Kishi biznes hám jeke isbilermenlik

Analiz nátiyjelerine tiykar usaqlap satiw tovar aylanısındaǵı kishi biznes hám jeke isbilermenlik subyektleriniń úlesi boyınsha Qaraózek (99,7 %), Bozataw (99,7 %) hám Qanlıkól (99,9 %) rayonları jetekshilik etpekte. Usaqlap satiw tovar aylanısı quramındaǵı iri kárxanalardıń úlesi **4,5 %** ti qurap, eń joqarı úles Taqiyataş (40,6 %), Beruniy (7,8%), Nókis qalası (4,7%), Tórtkúl (3,8%) rayonlarında gúzetildi.

XALÍQTÍN JAN BASÍNA USAQLAP SATÍW TOVAR AYLANÍSÍ KÓLEMI HÁM ÓSIW PÁTLERI

Aymaqlar kesimindeki maǵlıwmat

	Kólemi, miń. som	Ósiw pátleri, Procentte
Qaraqalpaqstan Respublikası	994,6	102,7
Nókis qalası	1 154,2	111,9
rayonlar:		
Amiwdárya	812,8	101,0
Beruniy	599,1	98,5
Bozataw	1 067,9	93,2
Qaraózek	1 660,4	92,9
Kegeyli	745,9	93,5
Qońırat	1 110,3	98,2
Qanlıkól	1 326,8	99,9
Moynaq	626,1	99,1
Nókis	1 097,4	97,8
Taqiyatas	1 128,6	136,3
Taxtakópir	1 698,7	104,8
Tórtkúl	1 009,5	101,5
Xojeli	1 409,8	100,5
Shımbay	869,2	100,8
Shomanay	760,6	99,5
Ellikqala	714,1	99,1

2023- jıldıń yanvar-mart jaǵdayına ortasha xalıqtıń jan basına usaqlap satıw tovar aylanısı **994,6** miń. somdı (2022- jıldıń yanvar–mart ayına salıstırǵanda **102,7** %) quradı.

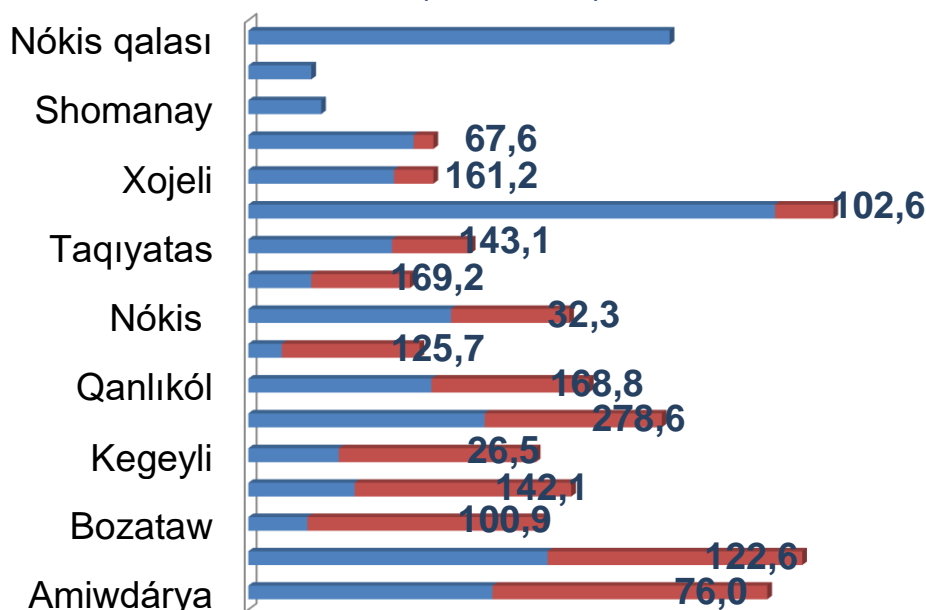
Bul kórsetkishti aymaqlar kesiminde salıstırǵanda eń joqarı kólem Taxtakópir (**1698,7** miń. som), Qaraózek (**1660,4** miń. som) hám Xojeli (**1409,8** miń. som) rayonları esabına tuwrı keldi.

SHÓLKEMLESPEGEN SAWDA TOVAR AYLANÍSI

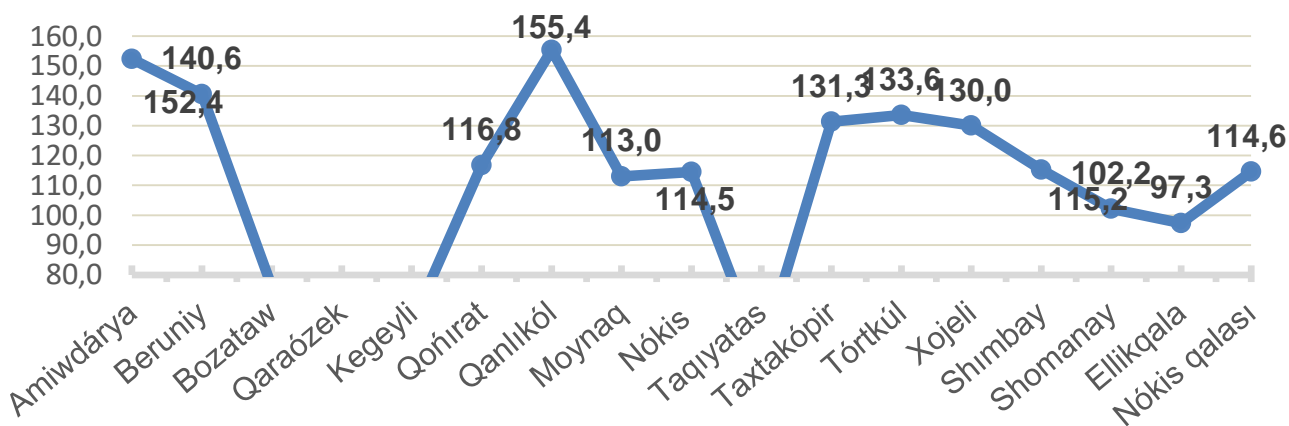


Respublika boyinsha 2023- jildir yanvar-mart aylarida shólkemlespegen sawda tovar aylanisi **256,0** mlrd. somdi qurap, 2022- jildir yanvar-mart aylariga salistirganda **111,3** %ti quradi. Sol qatarda, 12 bazar hám 12 bazar (sharwa) (ayliq) gúzetiwleri maǵliwmatlarına tiykarlanip, diyqan bazarlarda sawda tarawı menen shuǵıllanatuǵın fizikalıq shaxslardıń úy xojalıqlarında jetistirgen ónimlerin satıw kólemi **157,2** mlrd. somdi (119,9 %), sharwa malları hám quslar satıwshı fizikalıq shaxslardıń sawda aylanisi kólemi **98,8** mlrd somdi quraydı 100,0%).

Aymaqlar kesiminde shólkemlespegen sawda tovar aylanisi kólemi (mlrd. sum)



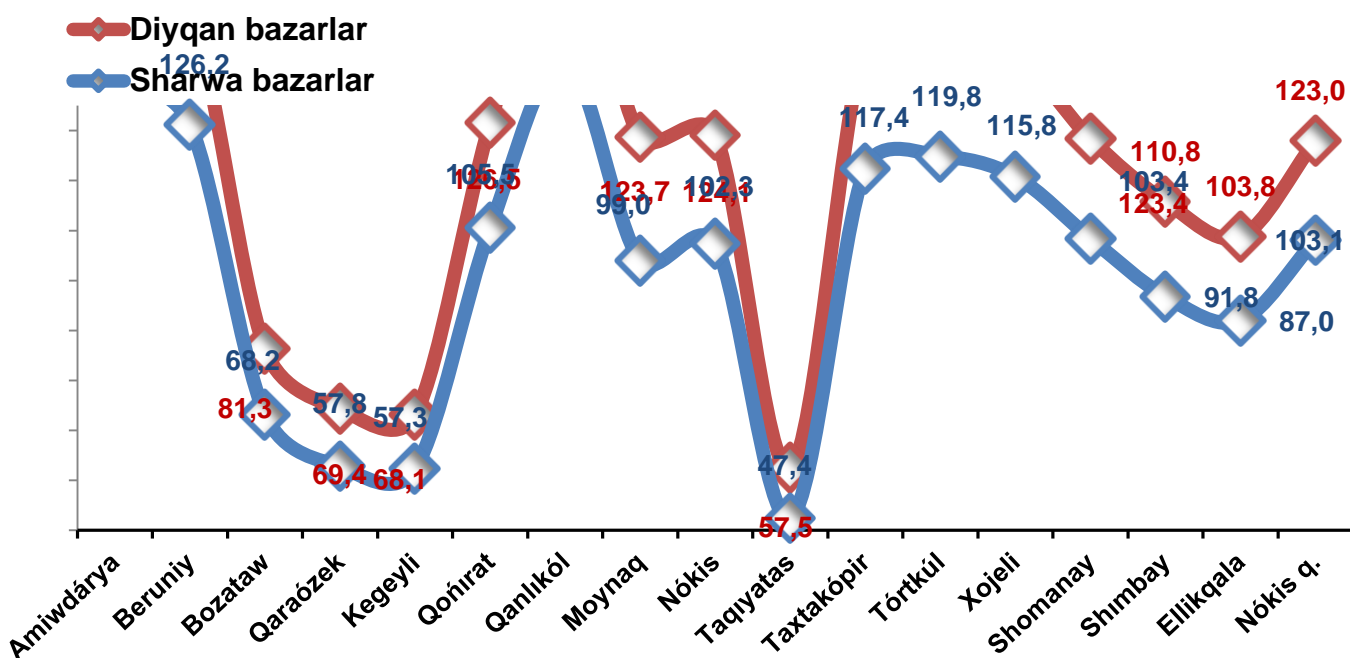
Aymaqlar kesiminde shólkemlespegen sawda tovar aylanisi ósiw páti, (procentte)



SHÓLKEMLESPEGEN SAWDA TOVAR AYLANÍSÍ

Ishki sawda kórsetkishlerin payda etiwde shólkemlespegen sawda tovar aylanısı da esaplandı. Buǵan diyqan (azıq-awqat) bazarı hámde sharwa malları, quslar hám basqa haywanlar bazarında fizikalıq shaxslar tárepinen ámelge asırılǵan sawda kólemleri kiredi. Shólkemlespegen sawda quramına fizikalıq shaxslar (diyqanlar)dıń úy xojalıǵında óz kúshleri menen jetistirgen awıl xojalıǵı ónimleri esapqa alınadı.

Aymaqlar kesiminde shólkemlespegen sawda tovar aylanısı ósiw páti, procentte











Diyqan (azıq- awqat) bazarı –keń túrdegi awıl xojalıǵı azıq-awqat ónimleriniń hám onı qayta islewden alınatuǵın ónimlerdiń sawda prilavka , sawda orınları, turaqlı sawda orınları (sol qatarda sawda pavilonları, kiyoskaları)nan paydalanǵan jaǵdayda usaqlap satıwdı júzege keltiretuǵın turaqlı yamasa waqtınsha ámel etiwshi múkli kompleks esaplanadı.

SHÓLKEMLESPEGEN SAWDA TOVAR AYLANÍSÍNDÁ DIYQAN HÁM SHARWA* (QUSLAR) BAZARLARÍNÍN TIYKARGÍ KÓRSETKISHLERI

	Jámi, mlrd. som	2022- jil yanvar-mart aylarına salıstırǵanda, procentte	Diyaqan bazarlar, mlrd. som	2022- jil yanvar-mart aylarına salıstırǵanda, procentte	Sharwa bazarları, mlrd. som	2022- jil yanvar-mart aylarına salıstırǵanda, procentte
Qaraqalpaqstan Respublikası	256,0	111,3	157,2	119,9	98,8	100,0
Nókis qalası	28,0	114,6	17,2	123,0	10,8	103,1
rayonlar:						
Amiwdárya	19,0	152,4	11,7	164,4	7,3	135,6
Beruniy	24,4	140,6	15,0	150,6	9,4	126,2
Bozataw	4,8	76,1	2,9	81,3	1,8	68,2
Qaraózek	12,0	64,6	7,4	69,4	4,6	57,8
Kegeyli	13,9	63,5	8,5	68,1	5,4	57,3
Qońırat	16,0	116,8	9,9	126,5	6,2	105,5
Qanlıkól	10,6	155,4	6,5	169,0	4,1	138,9
Moynaq	3,2	113,0	2,0	123,7	1,2	99,0
Nókis	13,5	114,5	8,3	124,1	5,2	102,3
Taqiyatas	4,0	53,1	2,5	57,5	1,6	47,4
Taxtakópir	13,4	131,3	8,2	142,7	5,2	117,4
Tórtkúl	43,5	133,6	26,7	144,1	16,8	119,8
Xojeli	17,3	130,0	10,6	140,2	6,7	115,8
Shımbay	18,2	115,2	11,1	123,4	7,0	103,4
Shomanay	5,9	102,2	3,6	110,8	2,3	91,8
Ellikqala	8,4	97,3	5,2	103,8	3,2	87,0











- xojalıq júrgiziwshi subyektlar hám jeke tártiptegi isbilermenler (JTI) nı qospaǵan jaǵdayda ;
- fizikalıq shaxslar (diyqanlar)dıń úy xojalıǵında óz kúshleri emnen jetistirgen awıl xojalıǵı ónimleri hám sharwa (quslar) malları satılıwı esapqa alınǵan.

2023-jıldıń yanvar-mart aylarında respublikanıń bárshe aymaqlarında jaylasqan diyqan bazarlarında awıl xojalıǵı ónimlerin satıwshı fizikalıq shaxslardıń tańlanba gúzetiwı ótkizildi. Gúzetiw nátiyjelerine tiykar sawda aylanısı kólemi **157,2** mlrd. somdı quradı. Bunda tiykarǵı úlken kólem jańa úzilgen awıl xojalıǵı ónimleri sawdasına (**80,4** mlrd.som) tuwrı keldi.

	Awıl xojalıǵı ónimleri	Mlrd. som
	Jańa úzilgen awıl xojalıǵı ónimleri	80,4
	Nan hám nan ónimleri	15,0
	Dán ónimleri (másh, lobiya, gúrish hám basqalar)	11,9
	Tawıq góshi	8,3
	Qaqlanǵan awıl xojalıǵı ónimleri (ǵoza, badam, piste hám basqalar)	5,8
	Sút hám sút ónimleri (sır, brinza,...)	9,2
	Máyek	7,7
	Sharwa malları hám quslar ushın hár qıylı jem-ot	6,1
	Dámberiwshiler	4,3
	Duzlanǵan ónimler	5,0
	Gúller, ósimlik hám nálleri (dekorativ hám awıl xojalıǵı)	3,5

SHÓLKEMLESPEGEN SAWDA TOVAR AYLANÍSÍ: SHARWA(QUSLAR) BAZARÍ, mlrd som

2023- jıldıń yanvar-mart aylarında respublikanıń bárshe ayaqlarında jaylasqan sharwa(quslar) bazarlarında quslar hám sharwa mallardı satıwshı fizikalıq shaxslar tańlanba gúzetiwı ótkerildi. Gúzetiw nátiyjelerine tiykar sawda aylanısı kólemi **98,8** mlrd. somdı quradı. Bunda hár-qıylı jastağı qaramallar sawdası **80,5** mlrd.som ,qoy hám eshkiler – **15,3** mlrd. somdı, atlar – **2,1** mlrd. somdı, quslar – **0,9** mlrd. somdı quradı.

Sharwa malları (quslar)		Mrd. som
	2 jastan úlken bolǵan qara mallar	37,1
	1 jastan 2 jasqa shekem bolǵan jas mallar	19,5
	1 jasqa shekem bolǵan qaramallar	23,9
	Qoylar	10,7
	Atlar	2,1
	Eshkiler	4,6
	Túye tawıq, úyrek, ǵaz	0,6
	Tawıqlar	0,3
	Qoyanlar	-
	Quslar	-

ULÍWMA AWQATLANÍW KÁRXANALARÍ SAWDA AYLANÍSÍ



2023-jil 1-aprel jaǵdayına ulıwma awqatlanıw tarawındaǵı sawda kárxanaları sanı **1017** dananı qurap, 2022- jil 1–aprel jaǵdayına salıstırǵanda **1** danaǵa asqan hám ósiw pátı **100,0 %** quraydı. Sonnan, iri kárxanlar sanı **1** dananı, kishi kárxana hám mikro firmalar sanı **1016** dananı quraydı.

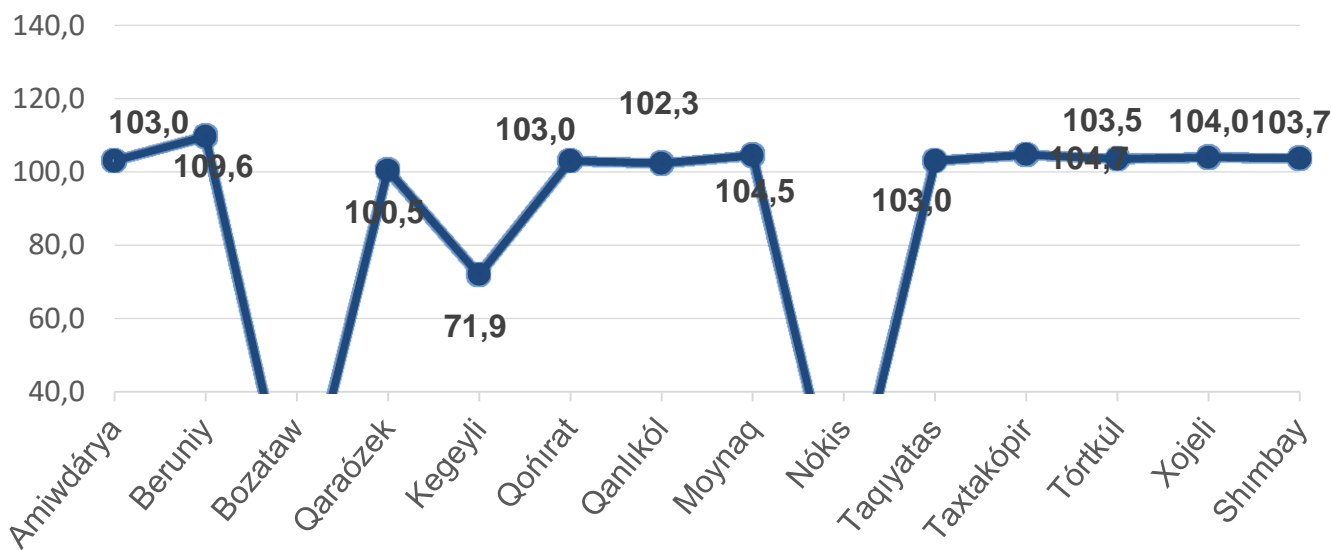
2023- jıldıń yanvar-mart aylarında usaqlap satıw tovar aylanısı quramında awqatlanıw kárxanalarınıń sawda aylanısınıń úlesi **2,9%** bolıp, **56,6** mlrd. somǵa jetti . 2022- jıldıń sáykes dáwirine salıstırǵanda **100,9 %** ke kóbeydi. Bunda sawda aylanısınıń 99,7 % úlesi kishi biznes hám jeke isbilermenlik subyektleri úlesine tuwrı keldi.

	Jámi mlrd. som	2022- jil yanvar-mart aylarına salıstırǵanda , procentte	Iri kárxanalar mlrd. som	2022- jil yanvar-mart aylarına salıstırǵanda , procentte	Kishi isbilermenlik hám mikrofirmalar, mlrd. som	2022- jil yanvar-mart aylarına salıstırǵanda , procentte
Qaraqalpaqstan Respublikası	56,6	100,9	0,2	115,2	56,4	100,9
Nókis qalası rayonlar	22,4	99,8	0,2	115,2	22,2	99,7
Amiwdárya	2,6	100,3	-		2,6	100,3
Beruniy	1,7	99,7	-		1,7	99,7
Bozataw	0,1	99,5	-		0,1	99,5
Qaraózek	1,6	102,5	-		1,6	102,5
Kegeyli	0,6	101,2	-		0,6	101,2
Qońırat	14,2	103,0	-		14,2	103,0
Qanlıkól	0,7	100,1	-		0,7	100,1
Moynaq	0,2	100,5	-		0,2	100,5
Nókis	0,5	101,7	-		0,5	101,7
Taqiyatas	1,4	101,4	-		1,4	101,4
Taxtakópir	0,4	100,8	-		0,4	100,8
Tórtkúl	3,7	102,3	-		3,7	102,3
Xojeli	3,3	99,8	-		3,3	99,8
Shımbay	1,6	101,4	-		1,6	101,4
Shomanay	0,3	99,4	-		0,3	99,4
Ellikqala	1,4	100,2	-		1,4	100,2

Avtotransport qurallari hám olardıń awısıq bólekleriniń kótere sawda hám usaqlap satıw tovar aylanısı

2023-jil 1-aprel jaǵdayına avtotransport quralları hám olardıń awısıq bólekleri kótere sawda hám usaqlap satıw tovar aylanısı (*IFUT-2 45- bólim 45.2 va 45.40.3 kodlarına tısqarı–motorlı transport quralları hám motocikllardı ońlaw hám texnikalıq xızmetler*) **364,7** mlrd. somdı quradı hám ótken jıldıń sáykes dáwirine salıstırǵanda **87,8** % ke kemeydi. Sonday-aq, iri kárxanalar sawda kólemi **152,7** mlrd. som (ósiw páti- **87,1** %), kishi isbilermenlik hám jeke isbilermenlik sawda kólemi – **212,0** mlrd. somdı (o’siw páti – **81,0%**) quradı.

Avtotransport quralları hám olardıń awısıq bólekleri kótere sawda hám usaqlap satıw aylanısı ósiw páti, procentte



Avtotransport qurallari hám olardıń awısıq bólekleri kótere sawda hám usaqlap satıw tovar aylanısı



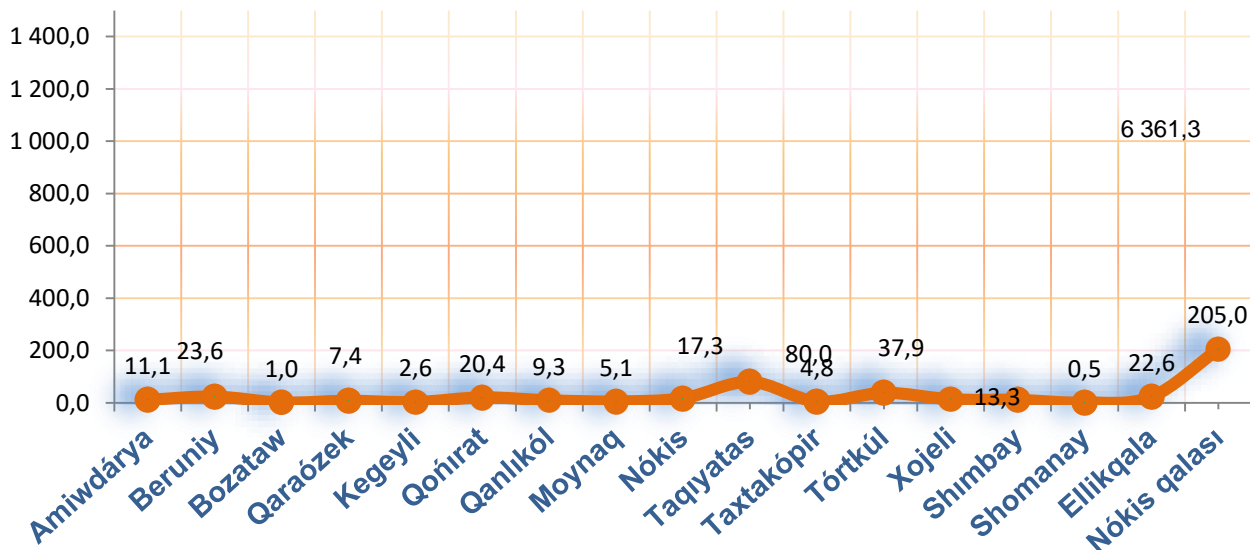
Aймаqlar kóleminde maǵlıwmat

	Kólem, mlrd. som	Úlesi, procentte
Qaraqalpaqstan Respublikası	364,7	100,0
Nókis qalası	237,3	65,1
rayonlar:		
Amiwdárya	0,7	0,2
Beruniy	93,2	25,6
Bozataw	-	-
Qaraózek	0,3	0,1
Kegeyli	22,9	6,3
Qońırat	0,7	0,2
Qanlıkól	0,2	0,1
Moynaq	0,3	0,1
Nókis	-	-
Taqiyatas	1,4	0,4
Taxtakópir	0,2	0,1
Tórtkúl	3,8	1,0
Xojeli	0,9	0,3
Shımbay	0,7	0,2
Shomanay	0,0	0,0
Ellikqala	1,9	0,5

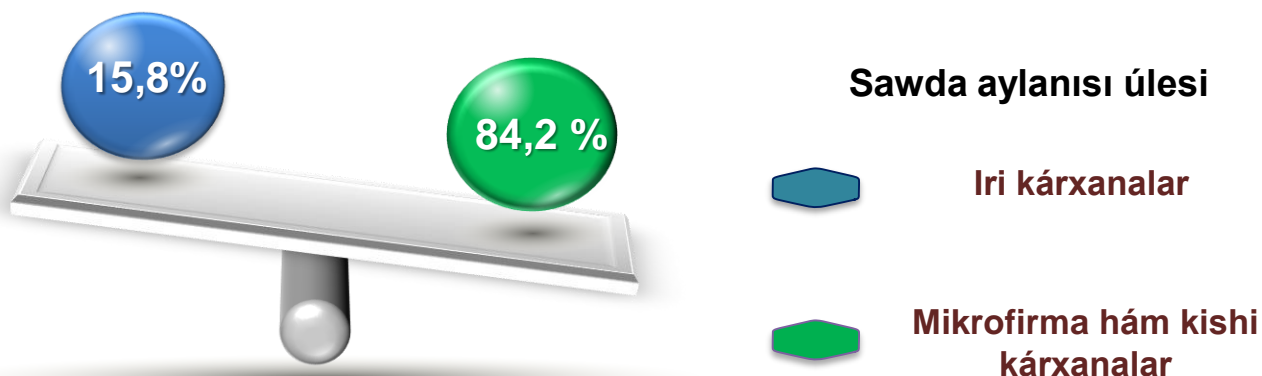
Bul kórsetkishti aймаqlar kesiminde salıstırǵanda eń joqarı kólem Nókis qalası (**237,3** mlrd. som), Beruniy (**93,2** mlrd. som) hám Kegeyli (**22,9** mlrd. som) rayonları úlesine tuwrı kelmekte.

Kótere sawda tovar aylanısı – bul tovarlar ushın haq tólenetuǵın yaqı tólenbegenligine qaramastan, qayta satıw maqsetinde satıp alınǵan hám isbilermenlik tarawında paydalanıw yaqı óz paydalanıwı (qayta islew) ushın úshinshi tárep shólkemleri hám jeke tártiptegi isbilermenlerge ózgerilmegen jaǵdayda jiberilgen tovarlardıń qunı esaplanadı.

Aymaqlar kesiminde kótere sawda tovar aylanısı , mlrd. somda



Respublika boyınsha 2023-jıldıń yanvar-mart ayında kótere sawda tovar aylanısı **472,5** mlrd. somdı qurap, 2022- jıldıń sáykes dáwirine salıstırǵanda 101,1%ti payda etti.




Kishi biznes subyekteriniń kótere sawda aylanısındaǵı úlesi statistikalıq esaplarǵa qaraǵanda **398,0** mlrd. somdı qurap, 2022- jıldıń sáykes dáwirine salıstırǵanda **93,5 %** ke tuwrı keldi. Respublikada usı sektordıń kótere sawda kólemindegi úlesi **84,2 %** dı quraydı.

KÓTERE SAWDA AYLANÍSÍNDÁ IRI KÁRXANALAR HÁM KISHI BIZNES SUBYEKTLERINIŃ KÓLEMI HÁM ÓZGERIW PÁTLERI

Kótere sawda tovar aylanısında joqarı ósiw pátlerine eń iri kárxanalar Taqiyatas rayonında (170,5%) hám Nókis qalasında (207,7 %) gúzetildi.

2023- jil 1- aprel jaǵdayına kótere sawda tarawında sawda kárxanaları sanı **1014** dananı qurap, 2022-jil 1-aprel jaǵdayına salıstırǵanda **4** danaǵa kemeygen , ósiw pátı **99,6 %** ti quradı. Sodan, iri kárxanalar sanı **7 dananı**, kishi kárxanalar hám mikrofirmalar sanı **1007** quraydı.

	Jámi mlrd. som	2022- jil yanvar-mart aylarına salıstırǵanda , procentte	Iri kárxanalar mlrd. som	2022- jil yanvar-mart aylarına salıstırǵanda , procentte	Kishi biznes hám mikrofirma- lar, mlrd. som	2022- jil yanvar- mart aylarına salıstırǵan da , procentte
Qaraqalpaqstan Respublikasi	472,5	101,1	74,5	178,7	398,0	93,5
Nókis qalası	205,0	98,4	3,5	207,7	201,6	97,5
rayonlar:						
Amiwdárya	11,1	97,3	-		11,1	97,3
Beruniy	23,6	89,7	2,8		20,8	79,1
Bozataw	1,0	88,8	-		1,0	88,8
Qaraózek	7,4	98,2	-		7,4	98,2
Kegeyli	2,6	304,8	-		2,6	304,8
Qońırat	20,4	83,8	-		20,4	83,8
Qanlıkól	9,3	86,2	-		9,3	86,2
Moynaq	5,1	104,2	-		5,1	104,2
Nókis	17,3	84,7	-		17,3	84,7
Taqiyatas	80,0	150,6	68,2	170,5	11,7	89,6
Taxtakópir	4,8	92,5	-		4,8	92,5
Tórtkúl	37,9	91,5	-		37,9	91,5
Xojeli	13,3	91,3	-		13,3	91,3
Shımbay	10,7	100,3	-		10,7	100,3
Shomanay	0,5	93,0	-		0,5	93,1
Ellikqala	22,6	87,4	-		22,6	87,4



**Sırtqı ekonomikalıq baylanıs hám
sawda statistika bólimi
Tel.: 61 222-67-45**