



# QARAQALPAQSTAN RESPUBLIKASIDA USAQLAP HÁM KÓTERE SATÍW TOVAR AYLANÍSÍ



*Dáslepki maǵlıwmat  
2023-jıl yanvar-noyabr*





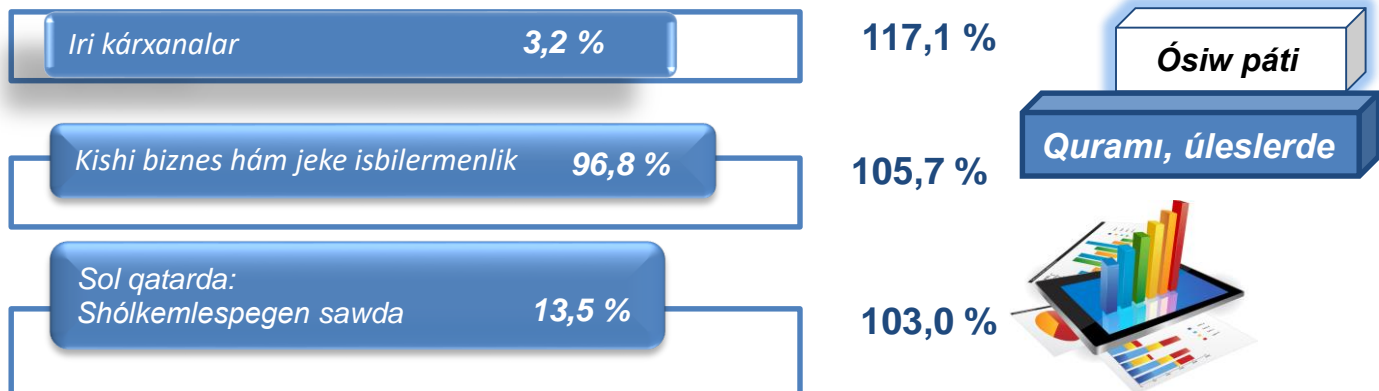
## USAQLAP SATIW TOVAR AYLANÍSÍ

**Statistikalıq maǵlıwmatlar** jámiyette ámelge asırılıp atırǵan sociallıq-ekonomikalıq hádiyse hám processlerdi xarakteristikalaw hám basqarıwdıń eń áhmiyetli quralı esaplanadı. Házirgi waqıtta joqarı sapalı statistikalıq maǵlıwmatlardan paydalanbastan mámleket siyasatında durıs basqarıw qararların qabıllaw imkansız. Solar qatarında sawda statistikası kórsetkishlerin júzege keltiriw de áhmiyetli esaplanadı. Sol qatarda, kótere sawda hám usaqlap satıw sawdası hámde ulıwmalıq awqatlanıw kárxanaları sawda aylanısı statistikalıq kórsetkishi usılar qatarınan orın iyeleydi.

2023-jil 1-dekabr jaǵdayında usaqlap satıw tovar aylanısında sawda alıp barıp atırǵan sawda kárxanaları sanı **2 858** den ibarat bolıp, 2022-jil 1-dekabr jaǵdayına salıstırǵanda **9** danaǵa kóbeygen (ósiw pátı **100,3 %**). Sodan iri kárxanalardıń sanı, 85 dana, kishi kárxana hám mikrofirmalar sanı **2773** dananı quraydı.

Sol qatarda, sawda tarawında yuridikalıq shaxs payda etpey turıp sawda alıp barıp atırǵan JTI ler hám (fizikalıq shaxslardıń ) gúzetiwleri arqalı jıynalǵan maǵlıwmatlar, usaqlap satıw tovar aylanısı kórsetkishlerine kiritilgen.

### Usaqlap satıw tovar aylanısınıń tiykarǵı kórsetkishleri



Joqarıda atap ótilgen isbilermenlik subyektleri is ilajları nátiyjesinde, 2023-jıldıń yanvar-noyabr aylarında respublikanıń usaqlap satıw tovar aylanısı **9 229,5 mlrd.** somdı qurap, 2022-jıldıń yanvar-noyabr aylarına salıstırǵanda **106,0 %** ke jetti.

Atap aytqanda, iri kárxanalardıń tovar aylanısı **293,9 mlrd.** somdı (ósiw pátı **117,1 %**), kishi biznes hám jeke isbilermenlik subyektleriniń tovar aylanısı **8 935,6 mlrd.** somdı (ósiw pátı **105,7 %**), usıdan shólkemlespegen sawda tovar aylanısı **1 241,5 mlrd.** somdı (ósiw pátı **103,0 %**) quradı.



## USAQLAP SATIW TOVAR AYLANÍSINDA IRI KÁRXANALAR, KISHI BIZNES BIZNES HÁM JEKE ISBILERMENLIK SUBYEKTLERINIŃ KÓLEMI HÁM ÓSIW PÁTLERI

**Usaqlap satiw tovar aylanısı** – sawda tarawında juwmaqlawshı tutınıw ushın xalıqqa tovarlardı danalap yáki kóp bolmağan muǵdarlarda naq pulǵa (bank kartaları arqalı ) satıwdı kózde tutatuǵın taraw.

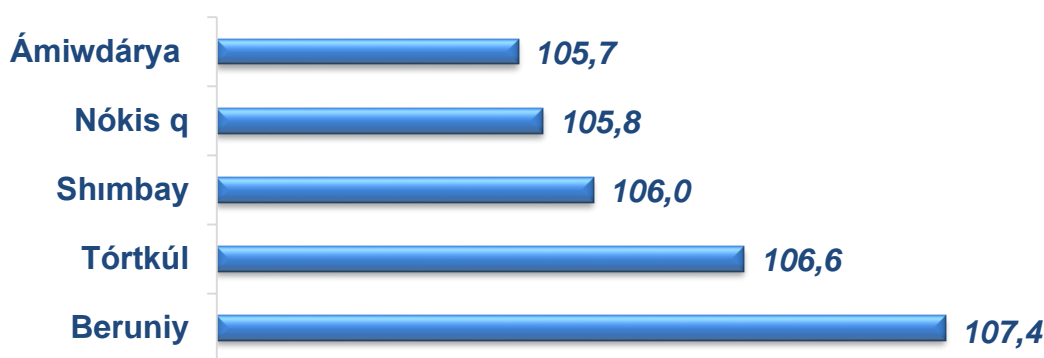
	Jámi mlrd. som	2022-jil yanvar – noyabr aylarına salıstırǵanda da procentte	Iri kárxanalar mlrd. som	2022-jil yanvar – noyabr aylarına salıstırǵanda procentte	Kishi biznes hám jeke isbilermenlik, mlrd. som	2022-jil yanvar – noyabr aylarına salıstırǵanda procentte
<b>Qaraqalpaqstan Respublikası</b>	<b>9 229,5</b>	<b>106,0</b>	<b>293,9</b>	<b>117,1</b>	<b>8 935,6</b>	<b>105,7</b>
Nókis qalası	1 848,0	105,7	76,3	104,6	1 771,8	105,8
<i>rayonlar:</i>						
Ámiwdárya	780,4	105,3	14,3	86,8	766,1	105,7
Beruniy	515,0	103,7	28,1	65,0	486,9	107,4
Bozataw	115,6	104,8	0,2	68,3	115,4	104,9
Qaraózek	406,9	104,8	1,0	85,8	405,9	104,9
Kegeyli	356,8	105,2	1,2	90,1	355,6	105,3
Qońırat	749,5	105,2	16,7	95,5	732,8	105,4
Qanlıkól	352,7	105,1	0,4	55,2	352,4	105,2
Moynaq	99,3	105,5	0,4	68,5	98,9	105,8
Nókis	274,6	105,7	0,8	60,6	273,9	105,9
Taqiyatas	345,2	125,6	82,9	369,9	262,3	103,9
Taxtakópir	296,4	105,0	0,7	70,7	295,7	105,1
Tórtkúl	1 057,8	106,5	35,3	106,1	1 022,6	106,6
Xojeli	817,0	105,1	12,8	88,6	804,2	105,4
Shımbay	467,1	105,7	9,6	91,4	457,4	106,0
Shomanay	200,2	104,6	0,6	67,7	199,6	104,7
Ellikqala	546,9	105,2	12,8	97,6	534,1	105,4

2023-jıldıń yanvar-noyabr aylarında, 2022-jıldıń yanvar-noyabr aylarına salıstırǵanda respublikanıń Taqiyatash (**125,6 %**), Tórtkúl (**106,5 %**), Ámiwdárya (**105,1 %**) hám Shımbay (**105,7 %**) rayonlarında usaqlap satiw tovar aylanısında úlesi joqarı boldı.

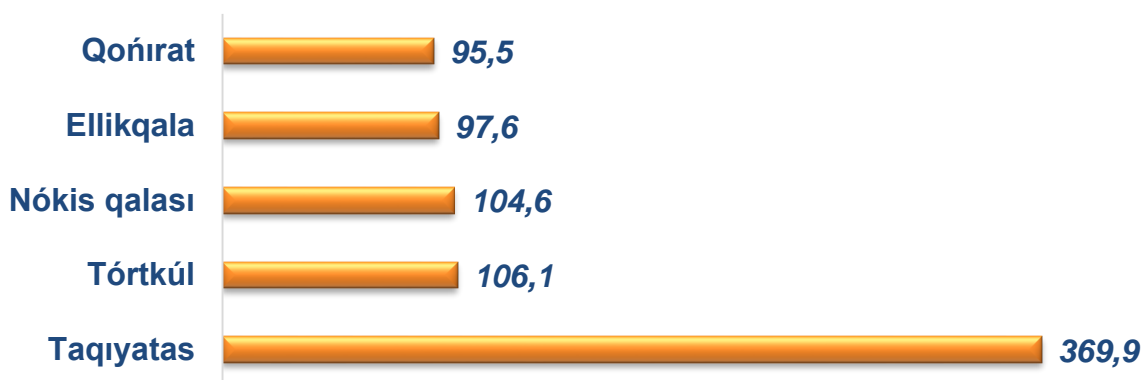
## USAQLAP SATIW TOVAR AYLANÍSÍ QURAMÍ

Kishi biznes hám jeke isbilermenlik subyektleriniń usaqlap satiw tovar aylanısı kólemi statistikalıq esap-kitaplarǵa qaraǵanda, **8 935,6 mlrd.** somdı qurap, 2022-jıldıń yanvar-noyabr aylarına salıstırǵanda **105,7 %** ke kóbeydi. Respublika kóleminde bul sektordıń jámi usaqlap satiw tovar aylanısındaǵı úlesi **96,8 %** ti quradı.

### Kishi biznes hám jeke isbilermenlik kárxanalariniń eń joǵarı ósiw pátine iye aymaqlar (procentte)



### Iri kárxanalardıń eń joǵarı ósiw pátine iye aymaqlar (procentte)



Usaqlap satiw tovar aylanısı quramında iri kárxanalardıń tovar aylanısı kólemi, 2022-jıldıń yanvar-noyabr aylarına salıstırǵanda **117,1 %** ke ósti hám **293,9 mlrd.** somdı quradı. Bul ulıwma sawda kólemniń **3,2 %** úlesine tuwrı keldi.

## USAQLAP SATIW TOVAR AYLANISINDA IRI KÁRXANALAR, KISHI BIZNES HÁM JEKE ISBILERMENLIK SUBYEKTLERINIŃ AYMAQLAR KESIMINDEGI ÚLESİ, (procentte)

Nókis q.	4,1	95,9
Ámiwdárya	1,8	98,2
Beruniy	5,5	94,5
Bozataw	0,2	99,8
Qaraózek	0,3	99,7
Kegeyli	0,3	99,7
Qońirat	2,2	97,8
Qanlıkól	0,1	99,9
Moynaq	0,4	99,6
Nókis	0,3	99,7
Taqiyatas	24,0	76,0
Taxtakópir	0,2	99,8
Tórtkúl	3,3	96,7
Xojeli	1,6	98,4
Shimbay	2,1	97,9
Shomanay	0,3	99,7
Ellikqala	2,3	97,7

■ Iri kárxanalar      ■ Kishi biznes hám jeke isbilermenlik

Analiz nátiyjelerine tiykar usaqlap satiw tovar aylanısındaǵı kishi biznes hám jeke isbilermenlik subyektleriniŃ úlesi boyınsha Qaraózek (**99,7 %**), Bozataw (**99,8 %**) hám Qanlıkól (**99,9 %**) rayonları jetekshilik etpekte. Usaqlap satiw tovar aylanısı quramındaǵı iri kárxanalardıń úlesi **3,2 %** ti qurap, eń joqarı úles Taqiyatash (**24,0 %**), Beruniy (**5,5 %**), Nókis qalası (**4,1 %**) hám Tórtkúl (**3,3 %**) rayonlarında gúzetildi.

## XALÍQTÍN JAN BASÍNA USAQLAP SATIW TOVAR AYLANÍSÍ KÓLEMI HÁM ÓSIW PÁTLERI

### Aymaqlar kesimindegi maǵlıwmat

	Kólemi, miń. som	Ósiw pátleri, Procentte
<b>Qaraqalpaqstan Respublikası</b>	<b>4 648,9</b>	<b>104,6</b>
Nókis qalası	5 498,5	104,2
<i>rayonlar:</i>		
Ámiwdárya	3 718,2	103,4
Beruniy	2 542,0	101,8
Bozataw	5 279,6	104,8
Qaraózek	7 507,3	104,1
Kegeyli	4 796,1	104,4
Qońırat	5 552,1	103,9
Qanlıkól	6 605,7	103,5
Moynaq	2 963,2	104,6
Nókis	5 161,8	103,9
Taqiyatas	4 518,2	124,6
Taxtakópir	7 618,3	109,8
Tórtkúl	4 676,6	104,7
Xojeli	6 397,7	103,9
Shımbay	4 054,5	104,9
Shomanay	3 463,1	103,5
Ellikqala	3 237,8	103,3

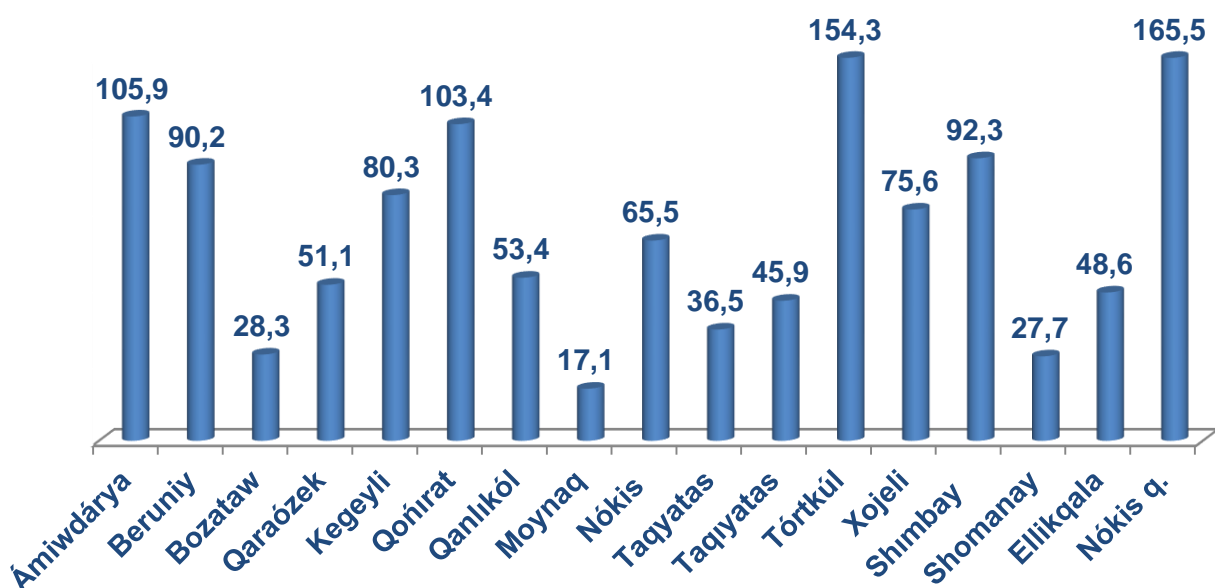
2023-jıldıń yanvar-noyabr jaǵdayına ortasha xalıqtıń jan basına usaqlap satıw tovar aylanısı **4 648,9 miń. somdı** (2022-jıldıń yanvar–noyabr aylarına salıstırǵanda **104,6 %**) quradı.

Bul kórsetkishti aymaqlar kesiminde salıstırǵanda eń joqarı kólem Taxtakópir (**7 618,3 miń. som**), Qaraózek (**7 507,3 miń. som**) hám Xojeli (**6 397,7 miń. som**) rayonları esabına tuwrı keldi.

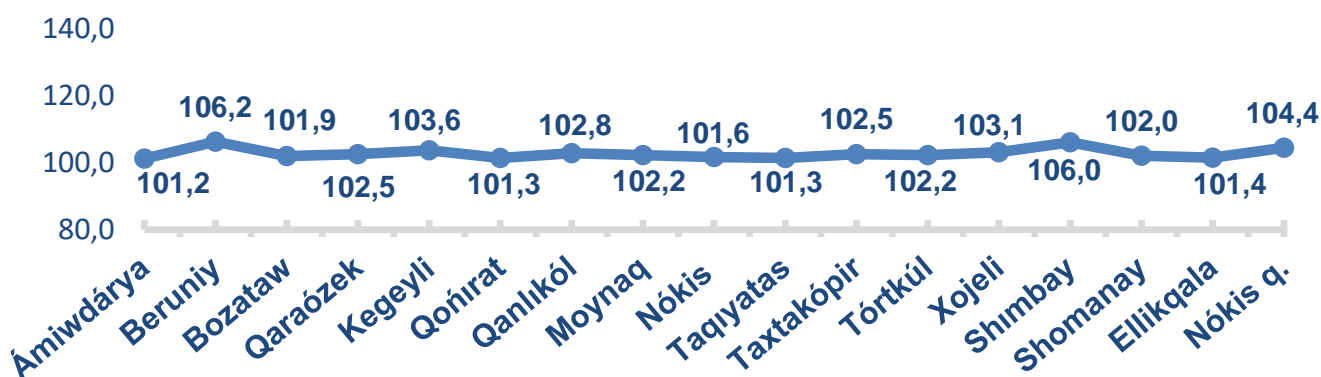
## SHÓLKEMLESPEGEN SAWDA TOVAR AYLANÍSÍ

Qaraqalpaqstan Respublikası boyınsha 2023-jıldıń yanvar-noyabr aylarında shólkemlespegen sawda tovar aylanısı **1 241,5 mlrd.** somdı qurap, 2022-jıldıń yanvar-noyabr aylarına salıstırǵanda **103,0 %**ti quradı. Sol qatarda, 12 bazar hám 12 bazar (sharwa) (aylıq) gúzetiwleri maǵlıwmatlarına tiykarlanıp, diyqan bazarlarda sawda tarawı menen shuǵıllanatuǵın fizikalıq shaxslardıń úy xojalıqlarında jetistirgen ónimlerin satıw kólemi **707,0 mlrd.** somdı (**95,5 %**), sharwa malları hám quslar satıwshı fizikalıq shaxslardıń sawda aylanısı kólemi **534,5 mlrd** somdı quraydı **114,9 %**).

### Qala hám rayonlar kesiminde shólkemlespegen sawda tovar aylanısı kólemi (mlrd. sum)



### Aymaqlar kesiminde shólkemlespegen sawda tovar aylanısı ósiw páti, (procentte)





## SHÓLKEMLESPEGEN SAWDA TOVAR AYLANÍSÍ

Ishki sawda kórsetkishlerin payda etiwde shólkemlespegen sawda tovar aylanısı da esaplandı. Buǵan diyqan (azıq-awqat) bazarı hámde sharwa malları, quslar hám basqa haywanlar bazarında fizikalıq shaxslar tárepinen ámelge asırılǵan sawda kólemleri kiredi. Shólkemlespegen sawda quramına fizikalıq shaxslar (diyqanlar)dıń úy xojalıǵında óz kúshleri menen jetistirgen awıl xojalıǵı ónimleri esapqa alınadı.



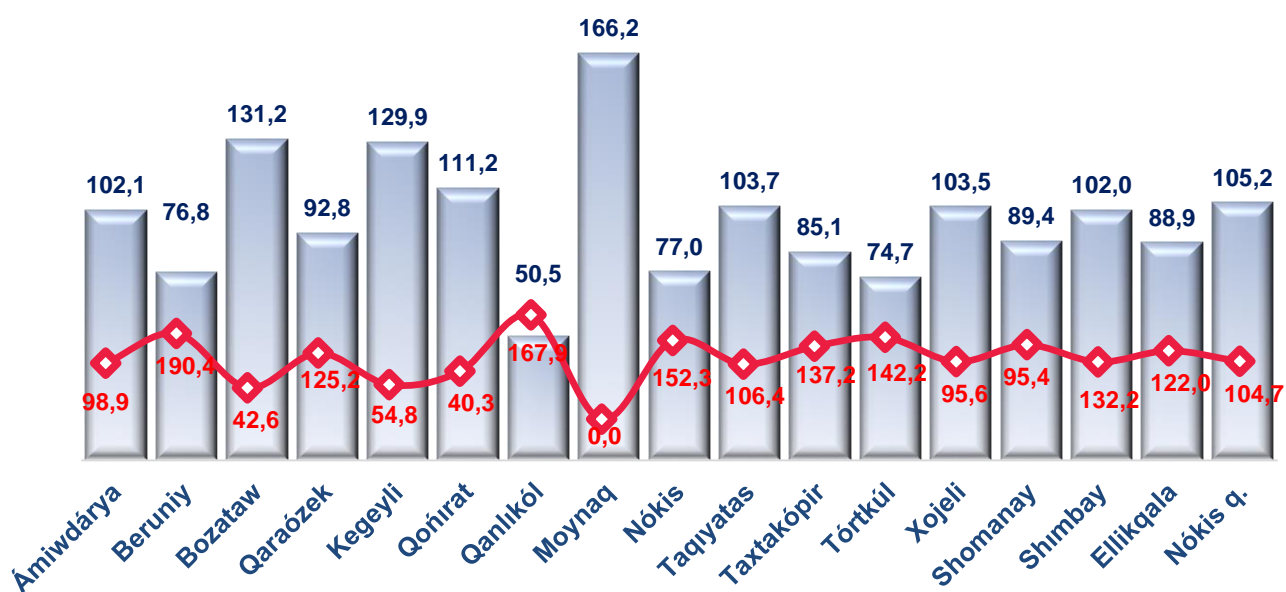
### Aymaqlar kesiminde shólkemlespegen sawda tovar aylanısı ósiw páti, procentte



**Diyqan bazarlar**



**Sharwa bazarlar**



**Diyqan (azıq-awqat) bazarı** – keń túrdegi awıl xojalıǵı azıq-awqat ónimleriniń hám onı qayta islewden alınatuǵın ónimlerdiń sawda prilavka, sawda orınları, turaqlı sawda orınları (sol qatarda sawda pavilonları, kiyoskaları)nan paydalanǵan jaǵdayda usaqlap satıwdı júzege keltiretuǵın turaqlı yamasa waqtınsha ámel etiwshi múkli kompleks esaplanadı.



## SHÓLKEMLESPEGEN SAWDA TOVAR AYLANÍSÍNDA DIYQAN HÁM SHARWA\* (QUSLAR) BAZARLARÍNÍŇ TIYKARGÍ KÓRSETKISHLERI


	Jámi, mlrd. som	2022-jil yanvar-noyabr aylarına salıstırǵanda, procentte	Diyaqan bazarlar, mlrd. som	2022-jil yanvar-noyabr aylarına salıstırǵanda, procentte	Sharwa bazarları, mlrd. som	2022-jil yanvar-noyabr aylarına salıstırǵanda, procentte
<b>Qaraqalpaqstan Respublikası</b>	<b>1241,5</b>	<b>103,0</b>	<b>707,0</b>	<b>95,5</b>	<b>534,5</b>	<b>114,9</b>
Nókis qalası	165,5	104,4	102,4	105,2	63,1	103,1
<i>rayonlar:</i>						
Ámiwdárya	105,9	101,2	65,6	102,1	40,3	99,8
Beruniy	90,2	106,2	40,1	76,8	50,1	152,8
Bozataw	28,3	101,9	22,3	131,2	6,0	56,2
Qaraózek	51,1	102,5	28,4	92,8	22,7	118,2
Kegeyli	80,3	103,6	61,8	129,9	18,5	61,8
Qońırat	103,4	101,3	69,7	111,2	33,7	85,6
Qanlıkól	53,4	102,8	16,1	50,5	37,3	185,7
Moynaq	17,1	102,2	17,1	166,2	0,0	0,0
Nókis	65,5	101,6	30,5	77,0	35,0	140,3
Taqiyatas	36,5	101,3	22,9	103,7	13,6	98,1
Taxtakópir	45,9	102,5	23,4	85,1	22,5	129,9
Tórtkúl	154,3	102,2	69,3	74,7	85,0	145,8
Xojeli	75,6	103,1	46,6	103,5	29,0	102,5
Shımbay	92,3	106,0	47,7	89,4	44,6	132,5
Shomanay	27,7	102,0	17,0	102,0	10,7	102,1
Ellikqala	48,6	101,4	26,1	88,9	22,5	122,1

\* –xojalıq júrgiziwshi subyektlar hám jeke tártiptegi isbilermenler (JTI) di qospaǵan jaǵdayda ;

–fizikalıq shaxslar (diyqanlar)dıń úy xojalıǵında óz kúshleri menen jetistirgen awıl xojalıǵı ónimleri hám sharwa (quslar) malları satılıwı esapqa alınǵan.











## SHÓLKEMLESPEGEN SAWDA TOVAR AYLANÍSÍ: DIYQAN BAZARLARÍ

2023-jıldıń yanvar-noyabr aylarında respublikanıń bárshe aymaqlarında jaylasqan diyqan bazarlarında awıl xojalıǵı ónimlerin satıwshı fizikalıq shaxslardıń tańlanba gúzetiwı ótkizildi. Gúzetiw nátiyjelerine tiykar sawda aylanısı kólemi **707,0 mlrd.** somdı quradı. Bunda tiykarǵı úlken kólem jańa úzilgen awıl xojalıǵı ónimleri sawdasına (**408,0 mlrd.** som) tuwrı keldi.

	Awıl xojalıǵı ónimleri	Mlrd. som
	Jańa úzilgen awıl xojalıǵı ónimleri	408,0
	Nan hám nan ónimleri	46,2
	Dán ónimleri (másh, lobiya, gúrish hám basqalar)	69,7
	Tawıq góshi	26,5
	Qaqlangan awıl xojalıǵı ónimleri (ǵoza, badam, piste hám basqalar )	23,8
	Sút hám sút ónimleri (sır, brinza,...)	35,5
	Máyek	32,0
	Sharwa malları hám quslar ushın hár qıylı jem-ot	20,1
	Dámberiwshiler	17,8
	Duzlangan ónimler	17,2
	Gúller, ósimlik hám nálleri (dekorativ hám awıl xojalıǵı)	10,2

## SHÓLKEMLESPEGEN SAWDA TOVAR AYLANÍSÍ: SHARWA(QUSLAR) BAZARÍ, mlrd som

2023-jıldıń yanvar-noyabr aylarında respublikanıń bárshe aymaqlarında jaylasqan sharwa(quslar) bazarlarında quslar hám sharwa mallardı satıwshı fizikalıq shaxslar tańlanba gúzetiwi ótkerildi. Gúzetiwi nátiyjelerine tiykar sawda aylanısı kólemi **534,5 mlrd.** somdı quradı. Bunda hár-qıylı jastağı qaramallar sawdası **456,4 mlrd.som** ,qoy hám eshkiler – **65,2 mlrd.** somdı, atlar – **8,7 mlrd.** somdı, quslar – **4,2 mlrd.** somdı quradı.

Sharwa malları (quslar)		Mrld. som
	2 jastan úlken bolǵan qara mallar	262,0
	1 jastan 2 jasqa shekem bolǵan jas mallar	85,7
	1 jasqa shekem bolǵan qaramallar	108,7
	Qoylar	40,8
	Atlar	8,7
	Eshkiler	24,4
	Túye tawıq, úyrek, ǵaz	3,1
	Tawıqlar	1,1
	Qoyanlar	-
	Quslar	-



## ULÍWMA AWQATLANÍW KÁRXANALARÍ SAWDA AYLANÍSÍ

2023-jil 1-dekabr jaǵdayına ulıwma awqatlanıw tarawındaǵı sawda kárxanaları sanı **1052** dananı qurap, 2022-jil 1-dekabr jaǵdayına salıstırǵanda **34** danaǵa kóbeygen hám ósiw pátı **103,3** % quraydı. Sonnan, iri kárxanalardıń sanı **1** dana, kishi kárxana hám mikrofirmalar sanı **1 051** dananı quraydı.

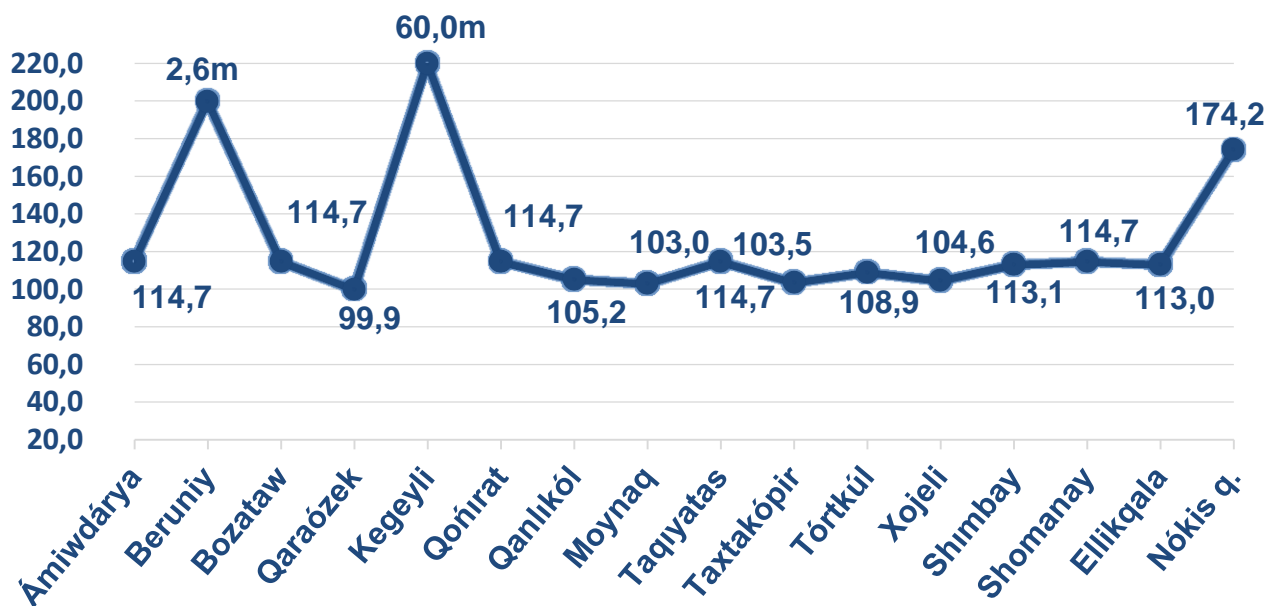
2023-jıldıń yanvar-noyabr aylarında usaqlap satıw tovar aylanısı quramında awqatlanıw kárxanalarınıń sawda aylanısınıń úlesi **2,9** % bolıp, **270,2 mlrd.** somǵa jetti. 2022-jıldıń sáykes dáwirine salıstırǵanda **109,9** % ke kóbeydi. Bunda sawda aylanısınıń **100,0** % úlesi kishi biznes hám jeke isbilermenlik subyektleri úlesine tuwrı keldi.

	Jámi mlrd. som	2022-jil yanvar-noyabr aylarına salıstırǵanda, procentte	Iri kárxanalar mlrd. som	2022-jil yanvar-noyabr aylarına salıstırǵanda, procentte	Kishi isbilermenlik hám mikrofirmalar, mlrd. som	2022-jil yanvar-noyabr aylarına salıstırǵanda, procentte
<b>Qaraqalpaqstan Respublikası</b>	<b>270,2</b>	<b>109,9</b>	<b>0,1</b>	<b>14,8</b>	<b>270,1</b>	<b>110,1</b>
Nókis qalası	137,9	104,7	-	-	137,9	105,2
<i>rayonlar:</i>	-				-	
Ámiwdárya	13,5	104,6	-		13,5	104,6
Beruniy	11,1	115,7	-		11,1	115,7
Bozataw	1,2	147,0	-		1,2	147,0
Qaraózek	5,1	123,0	-		5,1	123,0
Kegeyli	3,4	114,4	-		3,4	114,4
Qońırat	42,4	126,5	0,1		42,4	126,2
Qanlıkól	3,0	107,1	-		3,0	107,1
Moynaq	1,0	154,1	-		1,0	154,1
Nókis	1,8	178,2	-		1,8	178,2
Taqiyatas	5,3	125,5	-		5,3	125,5
Taxtakópir	1,8	130,3	-		1,8	130,3
Tórtkúl	15,0	105,1	-		15,0	105,1
Xojeli	14,5	104,0	-		14,5	104,0
Shimbay	5,6	115,1	-		5,6	115,1
Shomanay	1,3	105,5	-		1,3	105,5
Ellikqala	6,3	106,4	-		6,3	106,4

## Avtotransport qurallari hám olardıń awısıq bólekleriniń kótere sawda hám usaqlap satıw tovar aylanısı

2023-jıl 1-dekabr jaǵdayına avtotransport quralları hám olardıń awısıq bólekleri kótere sawda hám usaqlap satıw tovar aylanısı (IFUT-2 45-bólim 45.2 va 45.40.3 kodlarına tısqarı–motorlı transport quralları hám motocikllardı ońlaw hám texnikalıq xızmetler) **2 252,9 mlrd.** somdı quradı hám ótken jıldıń sáykes dáwirine salıstırǵanda **197,7 %** ke kóbeydi. Sonday-aq, iri kárxanalar sawda kólemi **891,2 mlrd.** som (ósiw pátı–**170,2 %**), kishi isbilermenlik hám jeke isbilermenlik sawda kólemi – **1 361,7 mlrd.** somdı (ósiw pátı – **221,1 %**) quradı.

### Avtotransport quralları hám olardıń awısıq bólekleri kótere sawda hám usaqlap satıw aylanısı ósiw pátı, procentte



## Avtotransport quralları hám olardıń awısıq bólekleri kótere sawda hám usaqlap satıw tovar aylanısı

### Aymaqlar kóleminde maǵlıwmat



	Kólem, mlrd. som	Úlesi, procentte
<b>Qaraqalpaqstan Respublikası</b>	<b>2 252,9</b>	<b>100,0</b>
Nókis qalası	1 461,6	64,9
<i>rayonlar:</i>		
Ámiwdárya	22,2	1,0
Beruniy	595,9	26,5
Bozataw	0,9	0,0
Qaraózek	1,3	0,1
Kegeyli	122,1	5,4
Qońırat	2,0	0,1
Qanlıkól	0,9	0,0
Moynaq	1,2	0,1
Nókis	-	-
Taqiyatas	4,2	0,2
Taxtakópir	0,6	0,0
Tórtkúl	16,3	0,7
Xojeli	3,7	0,2
Shımbay	9,8	0,4
Shomanay	0,1	0,0
Ellikqala	10,1	0,4

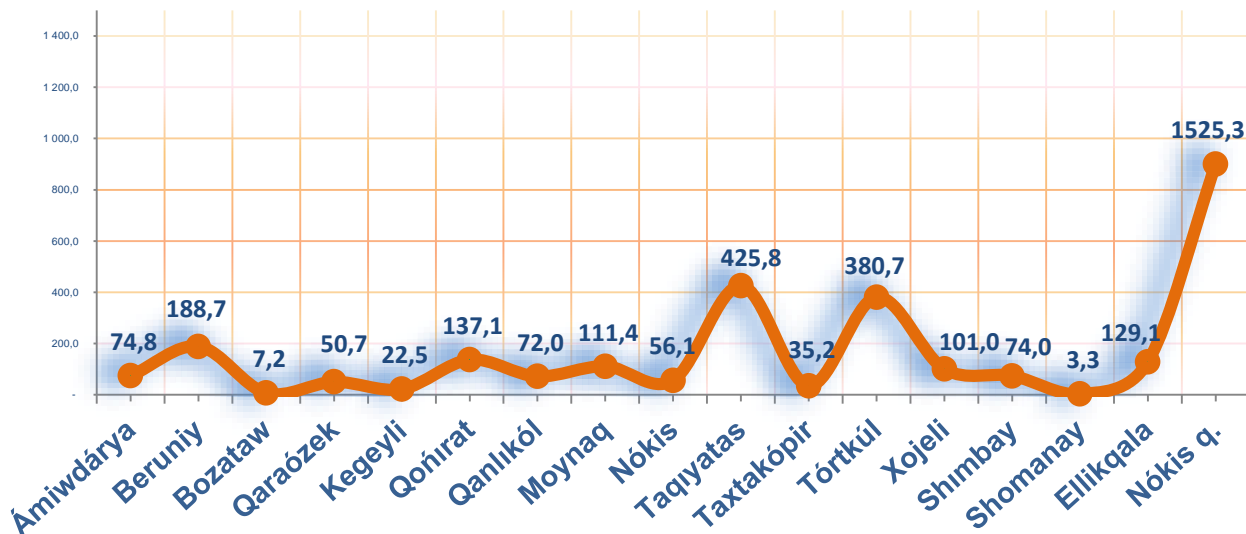
Bul kórsetkishti aymaqlar kesiminde salıstırǵanda eń joqarı kólem Nókis qalası (1 461,6 mlrd. som), Beruniy (595,9 mlrd. som) hám Kegeyli (122,1 mlrd. som) rayonları úlesine tuwrı kelmekte.



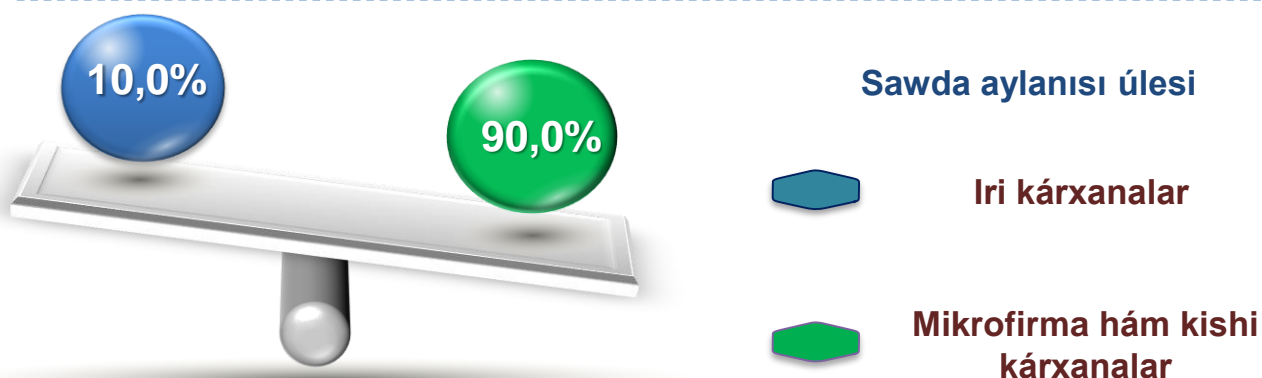
## KÓTERE SAWDA TOVAR AYLANISI

**Kótere sawda tovar aylanısı** – bul tovarlar ushin haq tólenetuǵın yáki tólenbegenligine qaramastan, qayta satıw maqsetinde satıp alınǵan hám isbilermenlik tarawında paydalanıw yáki óz paydalanıwı (qayta islew) ushin úshinshi tárep shólkemleri hám jeke tártiptegi isbilermenlerge ózgerilmegen jaǵdayda jiberilgen tovarlardıń qunı esaplanadı.

### Aymaqlar kesiminde kótere sawda tovar aylanısı , mlrd. somda



Qaraqalpaqstan Respublikası boyınsha 2023-jıldıń yanvar-noyabr ayında kótere sawda tovar aylanısı **3 394,9 mlrd. somdı** qurap, 2022-jıldıń sáykes dáwirine salıstırǵanda **108,5 %ti** payda etti.




Kishi biznes subyekteriniń kótere sawda aylanısındaǵı úlesi statistikalıq esaplarǵa qaraǵanda **3 054,7 mlrd. somdı** qurap, 2022-jıldıń sáykes dáwirine salıstırǵanda **110,9 %** ke tuwrı keldi. Respublikada usı sektordıń kótere sawda kólemindegi úlesi **90,0%** dı quraydı.

## KÓTERE SAWDA AYLANÍSÍNDA IRI KÁRXANALAR HÁM KISHI BIZNES SUBYEKTLERINIŃ KÓLEMI HÁM ÓZGERIW PÁTLERI

Kótere sawda tovar aylanısında joqarı ósiw pátlerine eń iri kárxanalar Nókis qalasında (**101,6 %**) hám Taqiyatas rayonında (**97,5%**) gúzetildi.

2023-jil 1-dekabr jaǵdayına kótere sawda tarawında sawda kárxanaları sanı **1013** dananı qurap, 2022-jil 1-dekabr jaǵdayına salıstırǵanda **6** danaǵa kemeygen, ósiw pátı **99,4 %** ti quradı. Sodan, iri kárxanalar sanı **6 dananı**, kishi kárxanalar hám mikrofirmalar sanı **1007** quraydı.

	Jámi mlrd. som	2022-jil yanvar-noyabr aylarına salıstırǵanda, procentte	Iri kárxanalar mlrd. som	2022-jil yanvar-noyabr aylarına salıstırǵanda, procentte	Kishi biznes hám mikrofirmalar, mlrd. som	2022-jil yanvar-noyabr aylarına salıstırǵanda, procentte
<b>Qaraqalpaqstan Respublikasi</b>	<b>3 394,9</b>	<b>108,5</b>	<b>340,2</b>	<b>90,7</b>	<b>3 054,7</b>	<b>110,9</b>
Nókis qalası	1 525,3	110,5	11,8	106,2	1 513,5	110,5
<i>rayonlar:</i>						
Ámiwdárya	74,8	111,0	-		74,8	111,0
Beruniy	188,7	111,4	-		188,7	111,4
Bozataw	7,2	108,5	-		7,2	108,5
Qaraózek	50,7	109,0	-		50,7	109,0
Kegeyli	22,5	122,5	-		22,5	122,5
Qońırat	137,1	111,9	-		137,1	111,9
Qanlıkól	72,0	107,6	-		72,0	107,6
Moynaq	111,4	110,1	-		111,4	110,1
Nókis	56,1	109,1	-		56,1	109,1
Taqiyatas	425,8	95,0	328,3	90,2	97,5	115,8
Taxtakópir	35,2	109,9	-		35,2	109,9
Tórtkúl	380,7	111,8	-		380,7	111,8
Xojeli	101,0	111,5	-		101,0	111,5
Shimbay	74,0	111,0	-		74,0	111,0
Shomanay	3,3	109,4	-		3,3	109,4
Ellikqala	129,1	110,0	-		129,1	110,0



**Sırtqı ekonomikalıq baylanıs hám  
sawda statistika bólimi  
Tel.: 61 222-67-45**