

## QARAQALPAQSTAN RESPUBLIKASÍDA USAQLAP HÁM KÓTERE SATÍW TOVAR AYLANÍSÍ



*Dáslepki maǵlıwmat  
2023-jil yanvar-oktyabr*





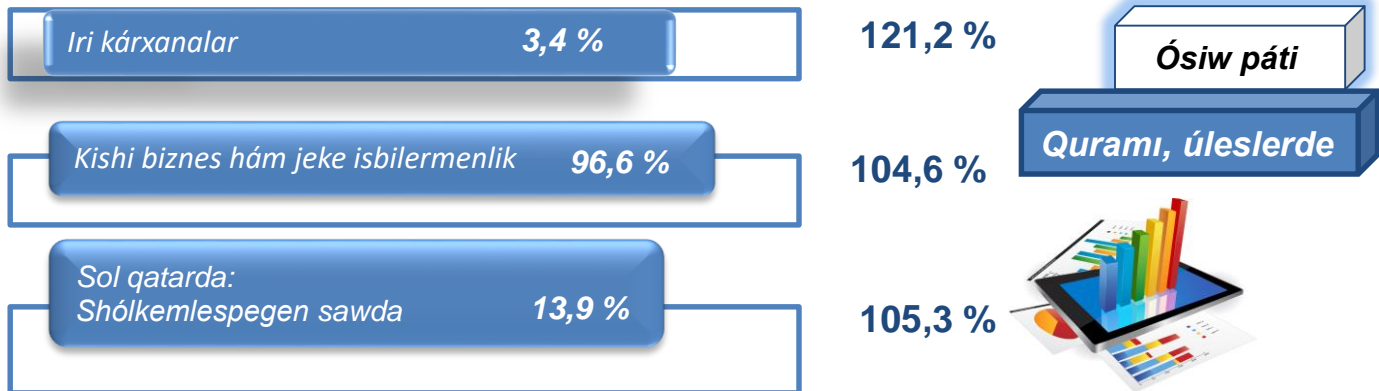
## USAQLAP SATIW TOVAR AYLANISÍ

**Statistikaliq maǵlıwmatlar** jámiyette ámelge asırılıp atırǵan sociallıq-ekonomikalıq hádiyse hám processlerdi xarakteristikalaw hám basqarıwdıń eń áhmiyetli quralı esaplanadı. Házirgi waqıtta joqarı sapalı statistikaliq maǵlıwmatlardan paydalanbastan mámleket siyasatında durıs basqarıw qararların qabıllaw imkansız. Solar qatarında sawda statistikası kórsetkishlerin júzege keltiriw de áhmiyetli esaplanadı. Sol qatarda, kótere sawda hám usaqlap satıw sawdası hámde ulıwmalıq awqatlanıw kárxanaları sawda aylanısı statistikaliq kórsetkishi usılar qatarınan orın iyeleydi.

2023-jil 1-noyabr jaǵdayında usaqlap satıw tovar aylanısında sawda alıp barıp atırǵan sawda kárxanaları sanı **2 858** den ibarat bolıp, 2022-jil 1-noyabr jaǵdayına salıstırǵanda **9** danaǵa kóbeygen (ósiw pátı **100,3 %**). Sodan iri kárxanalardıń sanı, 85 dana, kishi kárxana hám mikrofirmalar sanı **2773** dananı quraydı.

Sol qatarda, sawda tarawında yuridikaliq shaxs payda etpey turıp sawda alıp barıp atırǵan JTI ler hám (fizikalıq shaxslardıń ) gúzetiwleri arqalı jıynalǵan maǵlıwmatlar, usaqlap satıw tovar aylanısı kórsetkishlerine kiritilgen.

### Usaqlap satıw tovar aylanısınıń tiykarǵı kórsetkishleri



Joqarıda atap ótilgen isbilermenlik subyektlari is ilajları nátiyjesinde, 2023-jıldıń yanvar-oktyabr aylarında respublikanıń usaqlap satıw tovar aylanısı **7 992,8 mlrd.** somdı qurap, 2022-jıldıń yanvar-oktyabr aylarına salıstırǵanda **105,1 %** ke jetti.

Atap aytqanda, iri kárxanalardıń tovar aylanısı **273,5 mlrd.** somdı (ósiw pátı **121,2 %**), kishi biznes hám jeke isbilermenlik subyektleriniń tovar aylanısı **7 719,3 mlrd.** somdı (ósiw pátı **104,6 %**), usıdan shólkemlespegen sawda tovar aylanısı **1 107,0 mlrd.** somdı (ósiw pátı **105,3 %**) quradı.

## USAQLAP SATIW TOVAR AYLANISINDA IRI KÁRXANALAR, KISHI BIZNES BIZNES HÁM JEKE ISBILERMENLIK SUBYEKTLERINIŃ KÓLEMI HÁM ÓSIW PÁTLERI

**Usaqlap satiw tovar aylanısı** – sawda tarawında juwmaqlawshı tutınıw ushın xalıqqa tovarlardı danalap yáki kóp bolmağan muǵdarlarda naq pulǵa (bank kartaları arqalı ) satıwdı kózde tutatuǵın taraw.

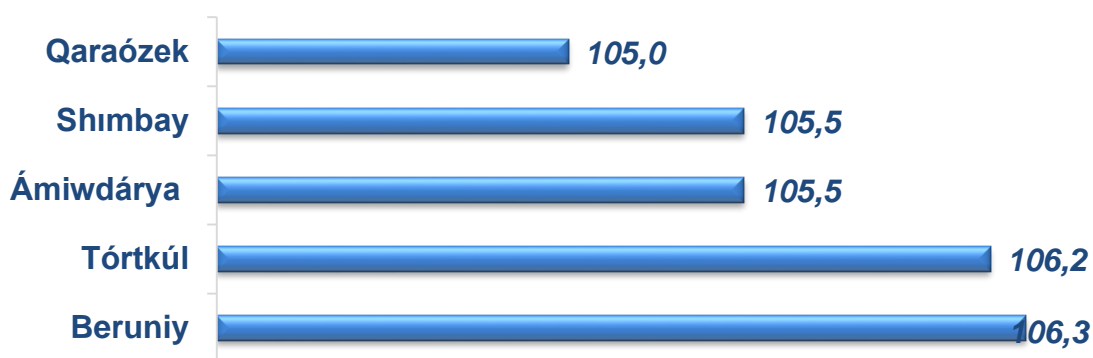
	Jámi mlrd. som	2022-jil yanvar – oktyabr aylarına salıstırǵan da procentte	Iri kárxanalar mlrd. som	2022-jil yanvar – oktyabr aylarına salıstırǵanda procentte	Kishi biznes hám jeke isbilermenlik, mlrd. som	2022-jil yanvar – oktyabr aylarına salıstırǵanda procentte
<b>Qaraqalpaqstan Respublikası</b>	<b>7 992,8</b>	<b>105,1</b>	<b>273,5</b>	<b>121,2</b>	<b>7 719,3</b>	<b>104,6</b>
Nókis qalası	1 569,9	103,3	69,1	104,9	1 500,8	103,3
<i>rayonlar:</i>						
Ámiwdárya	680,9	105,1	12,9	85,6	668,0	105,5
Beruniy	437,3	102,6	25,4	65,9	412,0	106,3
Bozataw	100,2	103,6	0,2	67,1	100,0	103,7
Qaraózek	358,9	105,0	1,0	89,4	357,9	105,0
Kegeyli	314,4	104,0	1,1	90,8	313,2	104,1
Qońırat	649,6	104,2	15,2	93,4	634,4	104,4
Qanlıkól	303,6	104,1	0,3	59,1	303,2	104,2
Moynaq	85,2	103,7	0,3	68,2	84,9	103,9
Nókis	232,7	103,8	0,7	64,7	232,0	104,0
Taqiyatas	309,5	128,2	82,5	429,1	227,0	102,1
Taxtakópir	255,2	103,7	0,6	71,1	254,5	103,8
Tórtkúl	924,7	106,2	31,7	105,9	893,0	106,2
Xojeli	714,3	104,6	11,7	89,1	702,6	104,9
Shımbay	406,3	105,1	8,7	91,7	397,6	105,5
Shomanay	172,7	103,1	0,5	67,8	172,2	103,2
Ellikqala	477,5	104,5	11,6	97,6	465,9	104,7

2023-jıldıń yanvar-oktyabr aylarında, 2022-jıldıń yanvar-oktyabr aylarına salıstırǵanda respublikanıń Taqiyatash (**128,2 %**), Tórtkúl (**106,2 %**), Ámiwdárya (**105,1 %**) hám Shımbay (**105,1 %**) rayonlarında usaqlap satiw tovar aylanısında úlesi joqarı boldı.

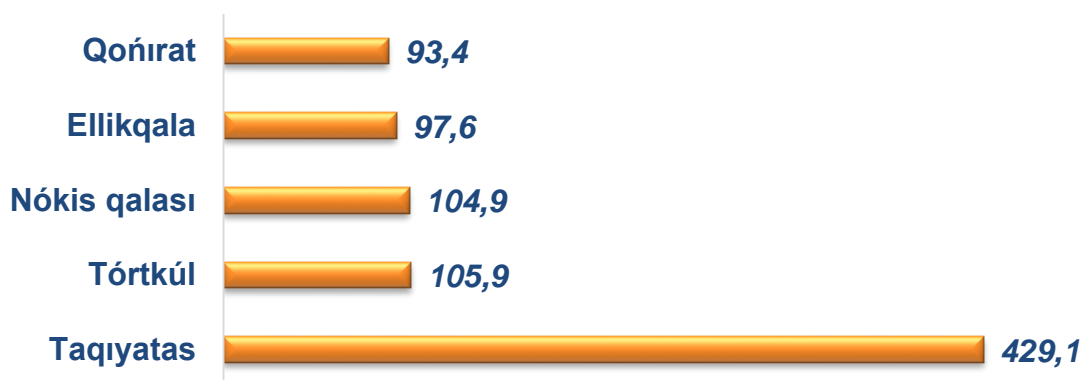
## USAQLAP SATIW TOVAR AYLANISÍ QURAMÍ

Kishi biznes hám jeke isbilermenlik subyektleriniń usaqlap satiw tovar aylanısı kólemi statistikalıq esap-kitaplarǵa qaraǵanda, **7 719,3 mlrd.** somdı qurap, 2022-jıldıń yanvar-oktyabr aylarına salıstırǵanda **104,6 %** ke kóbeydi. Respublika kóleminde bul sektordıń jámi usaqlap satiw tovar aylanısındaǵı úlesi **96,6 %** ti quradı.

### Kishi biznes hám jeke isbilermenlik kárxanalariniń eń joǵarı ósiw pátine iye aymaqlar (procentte)



### Iri kárxanalardıń eń joǵarı ósiw pátine iye aymaqlar (procentte)



Usaqlap satiw tovar aylanısı quramında iri kárxanalardıń tovar aylanısı kólemi, 2022-jıldıń yanvar-oktyabr aylarına salıstırǵanda **121,2 %** ke ósti hám **273,5 mlrd.** somdı quradı. Bul ulıwma sawda kólemniń **3,4 %** úlesine tuwrı keldi.

## USAQLAP SATIW TOVAR AYLANISINDA IRI KÁRXANALAR, KISHI BIZNES HÁM JEKE ISBILERMENLIK SUBYEKTLERINIŃ AYMAQLAR KESIMINDEGI ÚLESİ, (procentte)

Nókis q.	4,4	95,6
Ámiwdárya	1,9	98,1
Beruniy	5,8	94,2
Bozataw	0,2	99,8
Qaraózek	0,3	99,7
Kegeyli	0,4	99,6
Qońrat	2,3	97,7
Qanlıkól	0,1	99,9
Moynaq	0,4	99,6
Nókis	0,3	99,7
Taqiyatas	26,7	73,3
Taxtakópir	0,2	99,8
Tórtkúl	3,4	96,6
Xojeli	1,6	98,4
Shimbay	2,1	97,9
Shomanay	0,3	99,7
Elliqqala	2,4	97,6

■ Iri kárxanalar      ■ Kishi biznes hám jeke isbilermenlik

Analiz nátiyjelerine tiykar usaqlap satiw tovar aylanısındaǵı kishi biznes hám jeke isbilermenlik subyektleriniŃ úlesi boyınsha Qaraózek (**99,7 %**), Bozataw (**99,8 %**) hám Qanlıkól (**99,9 %**) rayonları jetekshilik etpekte. Usaqlap satiw tovar aylanısı quramındaǵı iri kárxanalardıń úlesi **3,4 %** ti qurap, eń joqarı úles Taqiyatash (**26,7 %**), Beruniy (**5,8 %**), Nókis qalası (**4,4 %**) hám Tórtkúl (**3,4 %**) rayonlarında gúzetildi.

# XALÍQTÍŃ JAN BASÍNA USAQLAP SATÍW TOVAR AYLANÍSÍ KÓLEMI HÁM ÓSIW PÁTLERI

## Aymaqlar kesimindegi maǵlıwmat

	Kólemi, miń. som	Ósiw pátleri, Procentte
<b>Qaraqalpaqstan Respublikası</b>	<b>4 026,0</b>	<b>103,7</b>
Nókis qalası	4 671,0	101,8
<i>rayonlar:</i>		
Ámiwdárya	3 243,9	103,2
Beruniy	2 158,6	100,7
Bozataw	4 574,9	103,6
Qaraózek	6 621,1	104,2
Kegeyli	4 225,3	103,2
Qońırat	4 811,8	102,9
Qanlıkól	5 684,7	102,6
Moynaq	2 543,6	102,7
Nókis	4 373,7	102,0
Taqiyatas	4 051,5	127,2
Taxtakópir	6 559,2	108,5
Tórtkúl	4 088,0	104,4
Xojeli	5 593,5	103,4
Shımbay	3 526,7	104,4
Shomanay	2 988,6	102,0
Ellikqala	2 827,3	102,6

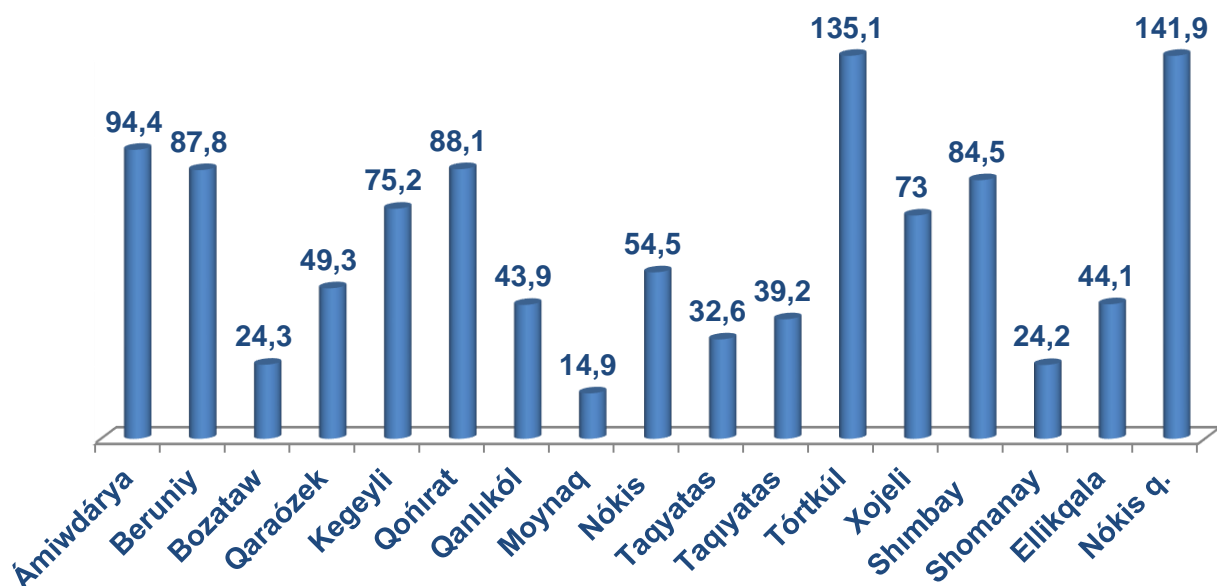
2023-jıldıń yanvar-oktyabr jaǵdayına ortasha xalıqtıń jan basına usaqlap satıw tovar aylanısı **4 026,0 miń. somdı** (2022-jıldıń yanvar-oktyabr aylarına salıstırǵanda **103,7 %**) quradı.

Bul kórsetkishti aymaqlar kesiminde salıstırǵanda eń joqarı kólem Taxtakópir (**6 559,2 miń. som**), Qaraózek (**6 621,1 miń. som**) hám Xojeli (**5 593,5 miń. som**) rayonları esabına tuwrı keldi.

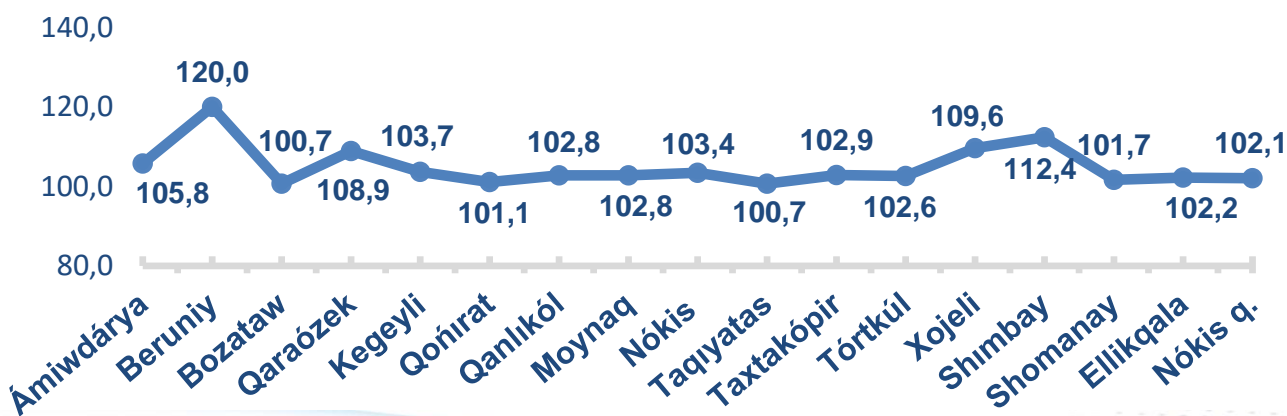
## SHÓLKEMLESPEGEN SAWDA TOVAR AYLANÍSÍ

Qaraqalpaqstan Respublikası boyınsha 2023-jıldıń yanvar-oktyabr aylarında shólkemlespegen sawda tovar aylanısı **1 107,0 mlrd.** somdı qurap, 2022-jıldıń yanvar-oktyabr aylarına salıstırǵanda **105,3 %**ti quradı. Sol qatarda, 12 bazar hám 12 bazar (sharwa) (aylıq) gúzetiwleri maǵlıwmatlarına tiykarlanıp, diyqan bazarlarda sawda tarawı menen shuǵıllanatuǵın fizikalıq shaxslardıń úy xojalıqlarında jetistirgen ónimlerin satıw kólemi **623,5 mlrd.** somdı (**99,5 %**), sharwa malları hám quslar satıwshı fizikalıq shaxslardıń sawda aylanısı kólemi **483,5 mlrd** somdı quraydı (**114,0 %**).

### Qala hám rayonlar kesiminde shólkemlespegen sawda tovar aylanısı kólemi (mlrd. sum)



### Aymaqlar kesiminde shólkemlespegen sawda tovar aylanısı ósiw pátı, (procentte)



## SHÓLKEMLESPEGEN SAWDA TOVAR AYLANÍSÍ

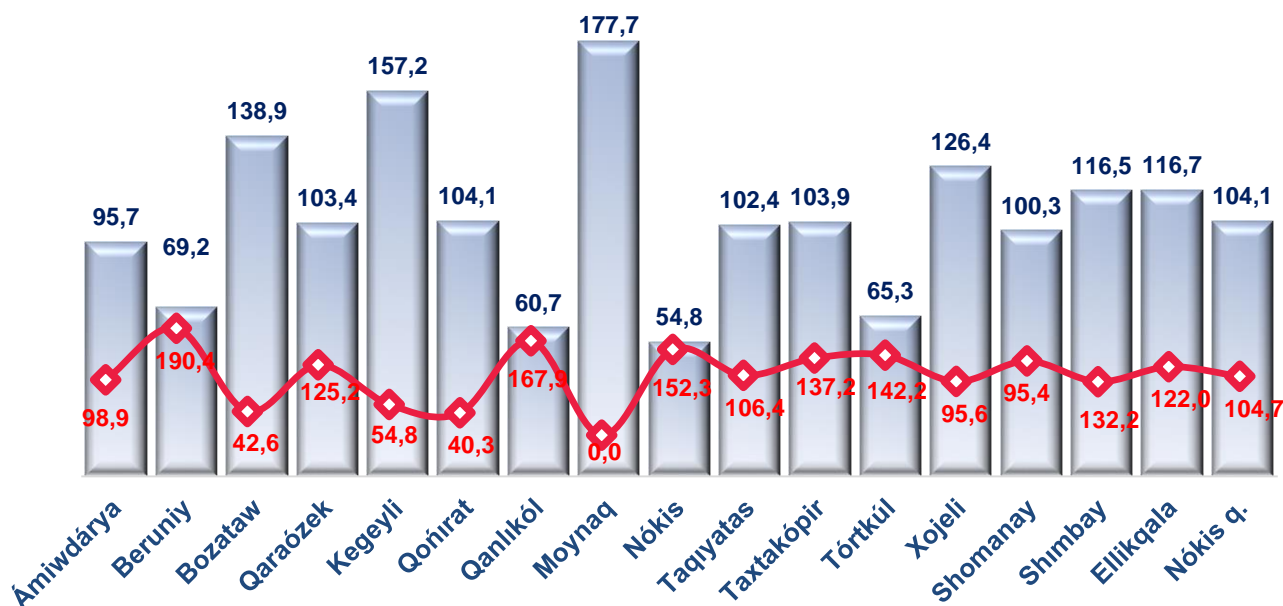
Ishki sawda kórsetkishlerin payda etiwde shólkemlespegen sawda tovar aylanısı da esaplandı. Buǵan diyqan (azıq-awqat) bazarı hámde sharwa malları, quslar hám basqa haywanlar bazarında fizikalıq shaxslar tárepinen ámelge asırılǵan sawda kólemleri kiredi. Shólkemlespegen sawda quramına fizikalıq shaxslar (diyqanlar)dıń úy xojalıǵında óz kúshleri menen jetistirgen awıl xojalıǵı ónimleri esapqa alınadı.



### Aymaqlar kesiminde shólkemlespegen sawda tovar aylanısı ósiw páti, procentte

 **Diyqan bazarlar**

 **Sharwa bazarlar**



**Diyqan (azıq-awqat) bazarı** – keń túrdegi awıl xojalıǵı azıq-awqat ónimleriniń hám onı qayta islewden alınatuǵın ónimlerdiń sawda prilavka, sawda orınları, turaqlı sawda orınları (sol qatarda sawda pavilonları, kiyoskaları)nan paydalanǵan jaǵdayda usaqlap satıwdı júzege keltiretuǵın turaqlı yamasa waqtınsha ámel etiwshi múkli kompleks esaplanadı.



## SHÓLKEMLESPEGEN SAWDA TOVAR AYLANÍSINDA DIYQAN HÁM SHARWA\* (QUSLAR) BAZARLARÍNÍŇ TIYKARGÍ KÓRSETKISHLERI


	Jámi, mlrd. som	2022-jil yanvar-oktyabr aylarına salıstırǵanda, procentte	Diyaqan bazarlar, mlrd. som	2022-jil yanvar-oktyabr aylarına salıstırǵanda, procentte	Sharwa bazarları, mlrd. som	2022-jil yanvar-oktyabr aylarına salıstırǵanda, procentte
<b>Qaraqalpaqstan Respublikası</b>	<b>1107,0</b>	<b>105,3</b>	<b>623,5</b>	<b>99,5</b>	<b>483,5</b>	<b>114,0</b>
Nókis qalası	141,9	102,1	90,5	104,1	54,5	104,7
<i>rayonlar:</i>						
Ámiwdárya	94,4	105,8	52,9	95,7	33,6	98,9
Beruniy	87,8	120,0	29,3	69,2	58,5	190,4
Bozataw	24,3	100,7	21,2	138,9	3,8	42,6
Qaraózek	49,3	108,9	27,1	103,4	23,9	125,2
Kegeyli	75,2	103,7	65,9	157,2	16,7	54,8
Qońırat	88,1	101,1	58,7	104,1	12,4	40,3
Qanlıkól	43,9	102,8	14,3	60,7	32,3	167,9
Moynaq	14,9	102,8	14,9	177,7	-	-
Nókis	54,5	103,4	17,4	54,8	32,0	152,3
Taqiyatas	32,6	100,7	20,5	102,4	13,2	106,4
Taxtakópir	39,2	102,9	23,2	103,9	21,5	137,2
Tórtkúl	135,1	102,6	50,5	65,3	77,3	142,2
Xojeli	73,0	109,6	48,5	126,4	27,0	95,6
Shımbay	84,5	112,4	41,6	100,3	44,6	132,2
Shomanay	24,2	101,7	16,1	116,5	9,7	95,4
Ellikqala	44,1	102,2	30,9	116,7	22,4	122,0

\* –xojalıq júrgiziwshi subyektlar hám jeke tártiptegi isbilermenler (JTI) nı qospaǵan jaǵdayda ;

–fizikalıq shaxslar (diyqanlar)dıń úy xojalıǵında óz kúshleri menen jetistirgen awıl xojalıǵı ónimleri hám sharwa (quslar) malları satılıwı esapqa alınǵan.











## SHÓLKEMLESPEGEN SAWDA TOVAR AYLANÍSÍ: DIYQAN BAZARLARÍ

2023-jıldıń yanvar-oktyabr aylarında respublikanıń bárshe aymaqlarında jaylasqan diyqan bazarlarında awıl xojalıǵı ónimlerin satıwshı fizikalıq shaxslardıń tańlanba gúzetiwı ótkizildi. Gúzetiw nátiyjelerine tiykar sawda aylanısı kólemi **623,5 mlrd.** somdı quradı. Bunda tiykarǵı úlken kólem jańa úzilgen awıl xojalıǵı ónimleri sawdasına (**360,0 mlrd.** som) tuwrı keldi.

	Awıl xojalıǵı ónimleri	Mrd. som
	Jańa úzilgen awıl xojalıǵı ónimleri	360,0
	Nan hám nan ónimleri	42,3
	Dán ónimleri (másh, lobiya, gúrish hám basqalar)	57,6
	Tawıq góshi	23,6
	Qaqlangan awıl xojalıǵı ónimleri (goza, badam, piste hám basqalar)	21,3
	Sút hám sút ónimleri (sır, brinza,...)	32,5
	Máyek	28,1
	Sharwa malları hám quslar ushın hár qıylı jem-ot	18,3
	Dámberiwshiler	15,7
	Duzlangan ónimler	14,8
	Gúller, ósimlik hám nálleri (dekorativ hám awıl xojalıǵı)	9,3

## SHÓLKEMLESPEGEN SAWDA TOVAR AYLANÍSI: SHARWA(QUSLAR) BAZARÍ, mlrd som

2023-jıldıń yanvar-oktyabr aylarında respublikanıń bárshe aymaqlarında jaylasqan sharwa(quslar) bazarlarında quslar hám sharwa mallardı satıwshı fizikalıq shaxslar tańlanba gúzetiwi ótkerildi. Gúzetiwi nátiyjelerine tiykar sawda aylanısı kólemi **483,5 mlrd.** somdı quradı. Bunda hár-qıylı jastağı qaramallar sawdası **413,1 mlrd.som** ,qoy hám eshkiler – **58,6 mlrd.** somdı, atlar – **7,9 mlrd.** somdı, quslar – **3,9 mlrd.** somdı quradı.

Sharwa malları (quslar)		Mrld. som
	2 jastan úlken bolǵan qara mallar	237,5
	1 jastan 2 jasqa shekem bolǵan jas mallar	77,6
	1 jasqa shekem bolǵan qaramallar	98,0
	Qoylar	36,6
	Atlar	7,9
	Eshkiler	22,0
	Túye tawıq, úyrek, ǵaz	2,9
	Tawıqlar	1,0
	Qoyanlar	-
	Quslar	-

## ULÍWMA AWQATLANÍW KÁRXANALARÍ SAWDA AYLANÍSÍ

2023-jil 1-noyabr jaǵdayına ulıwma awqatlanıw tarawındaǵı sawda kárxanaları sanı **1052** dananı qurap, 2022-jil 1-noyabr jaǵdayına salıstırǵanda **34** danaǵa kóbeygen hám ósiw pátı **103,3 %** quraydı. Sonnan, iri kárxanalardıń sanı **1** dana, kishi kárxana hám mikrofirmalar sanı **1 051** dananı quraydı.

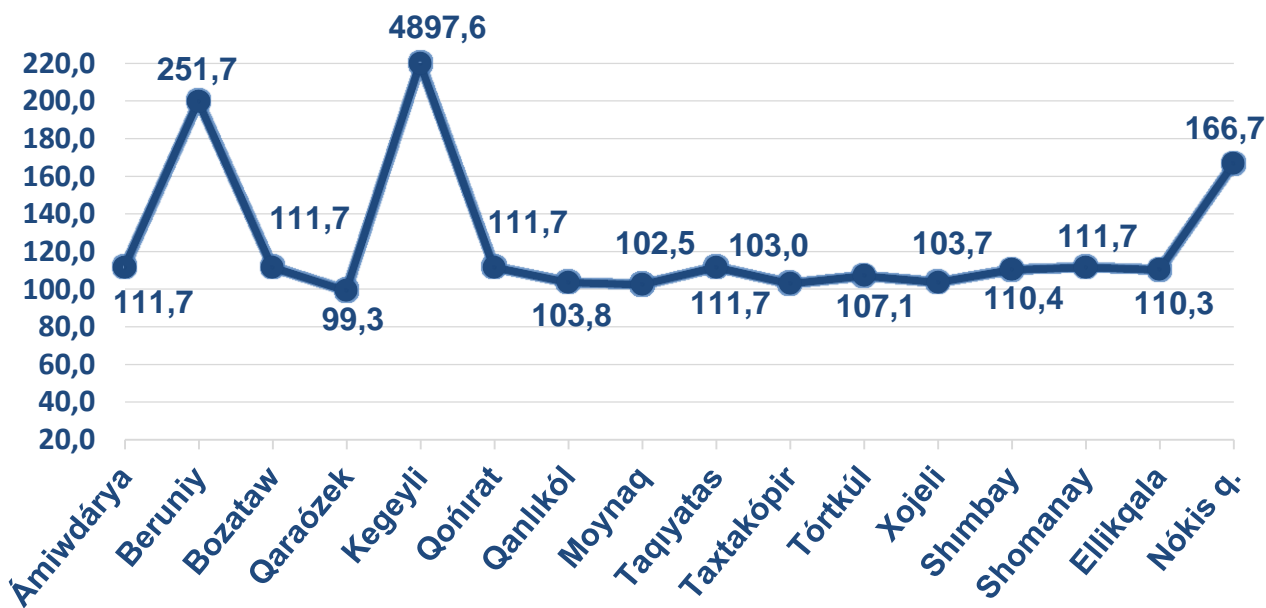
2023-jıldıń yanvar-oktyabr aylarında usaqlap satıw tovar aylanısı quramında awqatlanıw kárxanalarınıń sawda aylanısınıń úlesi **2,9 %** bolıp, **232,7 mlrd.** somǵa jetti. 2022-jıldıń sáykes dáwirine salıstırǵanda **106,8%** ke kóbeydi. Bunda sawda aylanısınıń **100,0 %** úlesi kishi biznes hám jeke isbilermenlik subyektleri úlesine tuwrı keldi.

	Jámi mlrd. som	2022-jil yanvar-oktyabr aylarına salıstırǵanda, procentte	Iri kárxanalar mlrd. som	2022-jil yanvar-oktyabr aylarına salıstırǵanda, procentte	Kishi isbilermenlik hám mikrofirmalar, mlrd. som	2022-jil yanvar-oktyabr aylarına salıstırǵanda, procentte
<b>Qaraqalpaqstan Respublikası</b>	<b>232,7</b>	<b>106,8</b>	<b>0,1</b>	<b>16,3</b>	<b>232,6</b>	<b>107,1</b>
Nókis qalası	118,6	101,7	-		118,6	102,2
<i>rayonlar:</i>	-				-	
Ámiwdárya	11,7	101,8	-		11,7	101,8
Beruniy	9,6	112,6	-		9,6	112,6
Bozataw	1,0	143,1	-		1,0	143,1
Qaraózek	4,4	119,8	-		4,4	119,8
Kegeyli	2,9	111,6	-		2,9	111,6
Qońırat	36,5	122,9	0,1	16,3	36,4	122,6
Qanlıkól	2,6	104,6	-		2,6	104,6
Moynaq	0,8	149,7	-		0,8	149,7
Nókis	1,5	173,4	-		1,5	173,4
Taqiyatas	4,6	122,0	-		4,6	122,0
Taxtakópir	1,5	128,3	-		1,5	128,3
Tórtkúl	13,0	102,4	-		13,0	102,4
Xojeli	12,6	101,4	-		12,6	101,4
Shimbay	4,8	112,3	-		4,8	112,3
Shomanay	1,1	103,2	-		1,1	103,2
Ellikqala	5,4	103,7	-		5,4	103,7

## Avtotransport qurallari hám olardıń awısıq bólekleriniń kótere sawda hám usaqlap satıw tovar aylanısı

2023-jıl 1-noyabr jaǵdayına avtotransport quralları hám olardıń awısıq bólekleri kótere sawda hám usaqlap satıw tovar aylanısı (IFUT-2 45- bólim 45.2 va 45.40.3 kodlarına tısqarı–motorlı transport quralları hám motocikllardı ońlaw hám texnikalıq xızmetler) **1 994,5 mlrd.** somdı quradı hám ótken jıldıń sáykes dáwirine salıstırǵanda **189,8 %** ke kemeydi. Sonday-aq, iri kárxanalar sawda kólemi **787,4 mlrd.** som (ósiw pátı- **162,9 %**), kishi isbilermenlik hám jeke isbilermenlik sawda kólemi – **1 207,1 mlrd.** somdı (ósiw pátı – **200,0 %**) quradı.

**Avtotransport quralları hám olardıń awısıq bólekleri kótere sawda hám usaqlap satıw aylanısı ósiw pátı, procentte**



## Avtotransport qurallari hám olardıń awısıq bólekleri kótere sawda hám usaqlap satıw tovar aylanısı

### Aymaqlar kóleminde maǵlıwmat



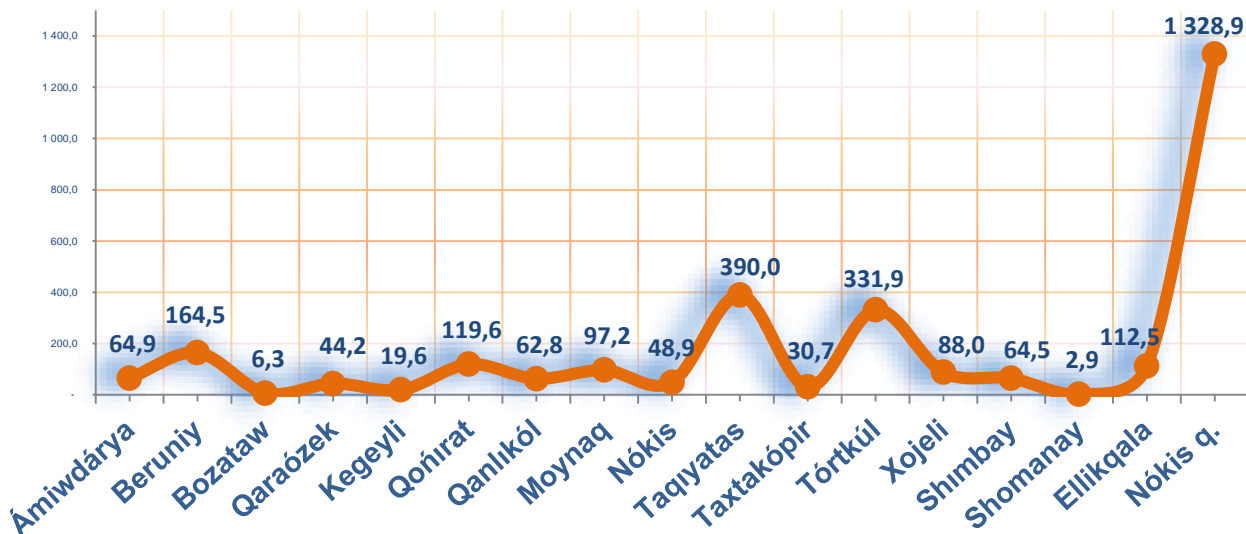
	Kólem, mlrd. som	Úlesi, procentte
<b>Qaraqalpaqstan Respublikası</b>	<b>1 994,5</b>	<b>100,0</b>
Nókis qalası	1 295,9	65,0
<i>rayonlar:</i>		
Ámiwdárya	19,7	1,0
Beruniy	533,8	26,8
Bozataw	0,8	0,0
Qaraózek	1,1	0,1
Kegeyli	99,7	5,0
Qońırat	1,7	0,1
Qanlıkól	0,8	0,0
Moynaq	1,1	0,1
Nókis	-	-
Taqiyatas	3,8	0,2
Taxtakópir	0,6	0,0
Tórtkúl	14,5	0,7
Xojeli	3,3	0,2
Shımbay	8,6	0,4
Shomanay	0,1	0,0
Ellikqala	8,9	0,4

Bul kórsetkishti aymaqlar kesiminde salıstırǵanda eń joqarı kólem Nókis qalası (**1 295,9 mlrd. som**), Beruniy (**533,8 mlrd. som**) hám Kegeyli (**99,7 mlrd. som**) rayonları úlesine tuwrı kelmekte.

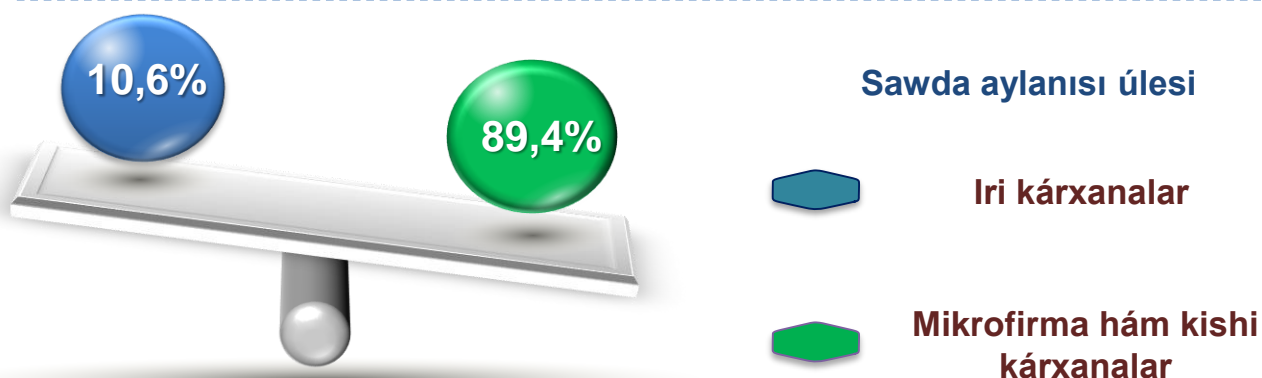
## KÓTERE SAWDA TOVAR AYLANISI

**Kótere sawda tovar aylanısı** – bul tovarlar ushin haq tólenetuǵın yáki tólenbegenligine qaramastan, qayta satıw maqsetinde satıp alınǵan hám isbilermenlik tarawında paydalanıw yáki óz paydalanıwı (qayta islew) ushin úshinshi tárep shólkemleri hám jeke tártiptegi isbilermenlerge ózgerilmegen jaǵdayda jiberilgen tovarlardıń qunı esaplanadı.

### Aymaqlar kesiminde kótere sawda tovar aylanısı , mlrd. somda



Qaraqalpaqstan Respublikası boyınsha 2023-jıldıń yanvar-oktyabr ayında kótere sawda tovar aylanısı **2 977,4 mlrd. somdı** qurap, 2022-jıldıń sáykes dáwirine salıstırǵanda **108,4 %ti** payda etti.



Kishi biznes subyektleriniń kótere sawda aylanısındaǵı úlesi statistikalıq esaplarǵa qaraǵanda **2 662,1 mlrd. somdı** qurap, 2022-jıldıń sáykes dáwirine salıstırǵanda **109,9 %** ke tuwrı keldi. Respublikada usı sektordıń kótere sawda kólemindegi úlesi **89,4%** dı quraydı.


## KÓTERE SAWDA AYLANÍSÍNDÁ IRI KÁRXANALAR HÁM KISHI BIZNES SUBYEKTLERINIŃ KÓLEMI HÁM ÓZGERIW PÁTLERI

Kótere sawda tovar aylanısında joqarı ósiw pátlerine eń iri kárxanalar Nókis qalasında (**101,6 %**) hám Taqiyatas rayonında (**97,5%**) gúzetildi.

2023-jil 1-noyabr jaǵdayına kótere sawda tarawında sawda kárxanaları sanı **1013** dananı qurap, 2022-jil 1-noyabr jaǵdayına salıstırǵanda **6** danaǵa kemeygen, ósiw pátı **99,4 %** ti quradı. Sodan, iri kárxanalar sanı **6 dananı**, kishi kárxanalar hám mikrofirmalar sanı **1007** quraydı.

	Jámi mlrd. som	2022-jil yanvar-oktyabr aylarına salıstırǵanda, procentte	Iri kárxanalar mlrd. som	2022-jil yanvar-oktyabr aylarına salıstırǵanda, procentte	Kishi biznes hám mikrofirmalar, mlrd. som	2022-jil yanvar-oktyabr aylarına salıstırǵanda, procentte
<b>Qaraqalpaqstan Respublikasi</b>	<b>2 977,4</b>	<b>108,4</b>	<b>315,3</b>	<b>97,7</b>	<b>2 662,1</b>	<b>109,9</b>
Nókis qalası	1 328,9	109,4	10,3	101,6	1 318,6	109,5
<i>rayonlar:</i>						
Ámiwdárya	64,9	110,3	-		64,9	110,3
Beruniy	164,5	110,4	-		164,5	110,4
Bozataw	6,3	107,4	-		6,3	107,4
Qaraózek	44,2	107,9	-		44,2	107,9
Kegeyli	19,6	123,2	-		19,6	123,2
Qońırat	119,6	110,8	-		119,6	110,8
Qanlıkól	62,8	106,5	-		62,8	106,5
Moynaq	97,2	109,0	-		97,2	109,0
Nókis	48,9	108,0	-		48,9	108,0
Taqiyatas	390,0	100,8	305,0	97,5	85,0	114,8
Taxtakópir	30,7	108,9	-		30,7	108,9
Tórtkúl	331,9	110,8	-		331,9	110,8
Xojeli	88,0	110,4	-		88,0	110,4
Shimbay	64,5	110,0	-		64,5	110,0
Shomanay	2,9	108,3	-		2,9	108,3
Ellikqala	112,5	108,9	-		112,5	108,9





**Sırtqı ekonomikalıq baylanıs hám  
sawda statistika bólimi  
Tel.: 61 222-67-45**