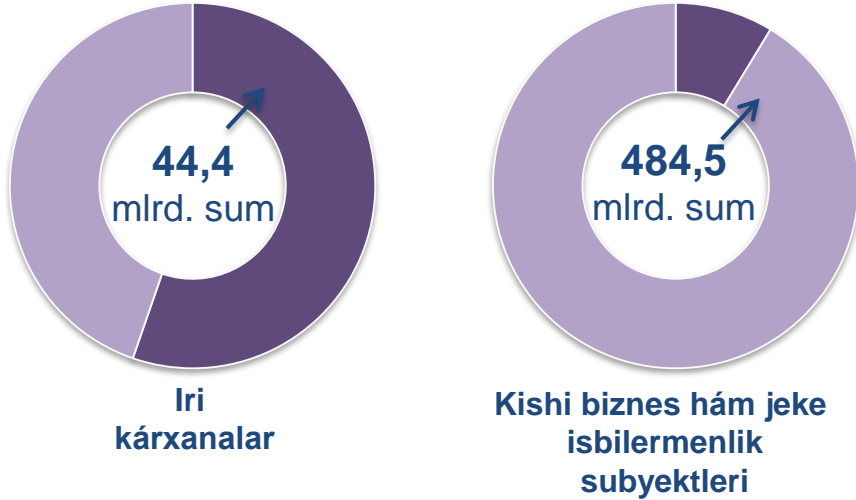



USAQLAP SATIW TOVAR AYLANISI

Tiykargi qurami



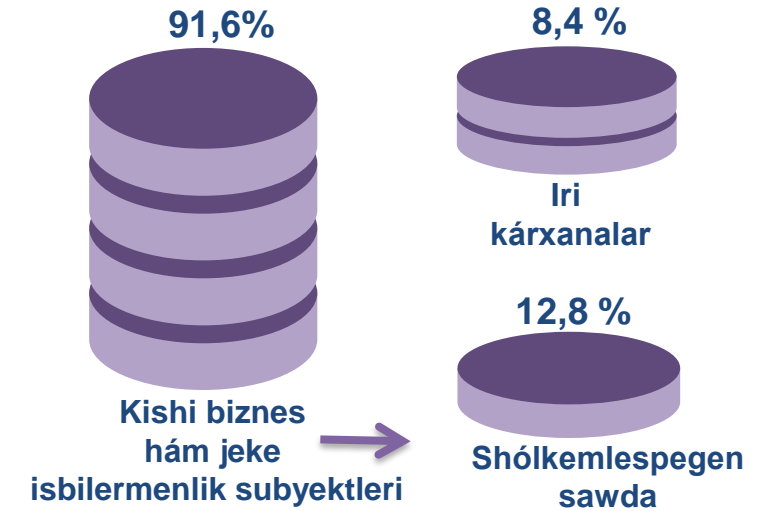
Ósim (ózgeriw) pátleri, procentte



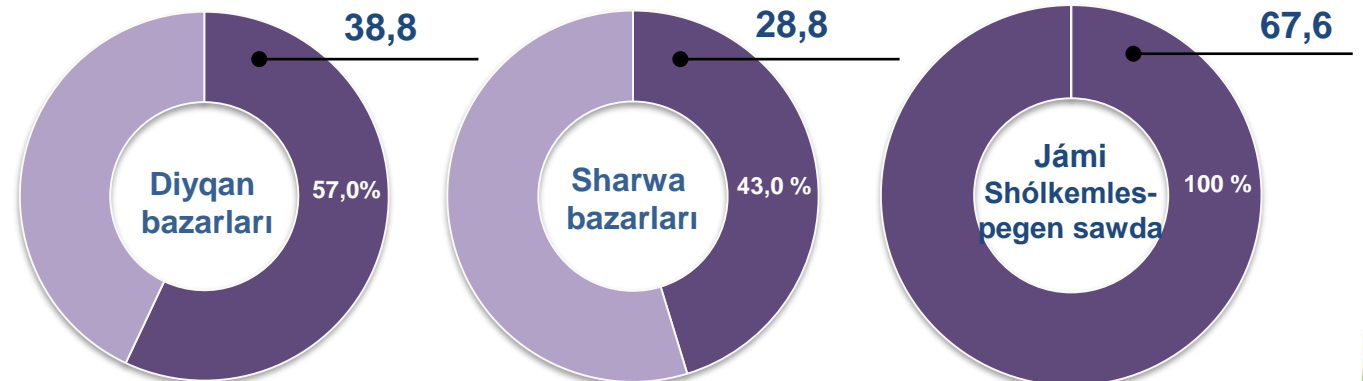
Dáslepki maǵlıwmatlar

Respublika boyınsha 2023-jıldıń yanvar ayında usaqlap satiw tovar aylanısı **528,9** mlrd. sumdı qurap, 2022- jıldıń sáykes dáwirine salıstırǵanda **90,3** % ti quradı. Sonıń ishinde, iri kárxanalardıń tovar aylanısı **44,4** mlrd. sumdı (ózgeriw pátı **2,5** m), kishi biznes hám jeke isbilermenlik subyektlarınıń tovar aylanısı **484,5** mlrd. sumdı (**14,6** % ke kemeydi), sonnan shólkemlespegen sawda tovar aylanısı **67,6** mlrd. sumdı (**10,9** % ke kemeydi) quradı.

Qurami, úleslerde



Shólkemlespegen sawda, mlrd. sum



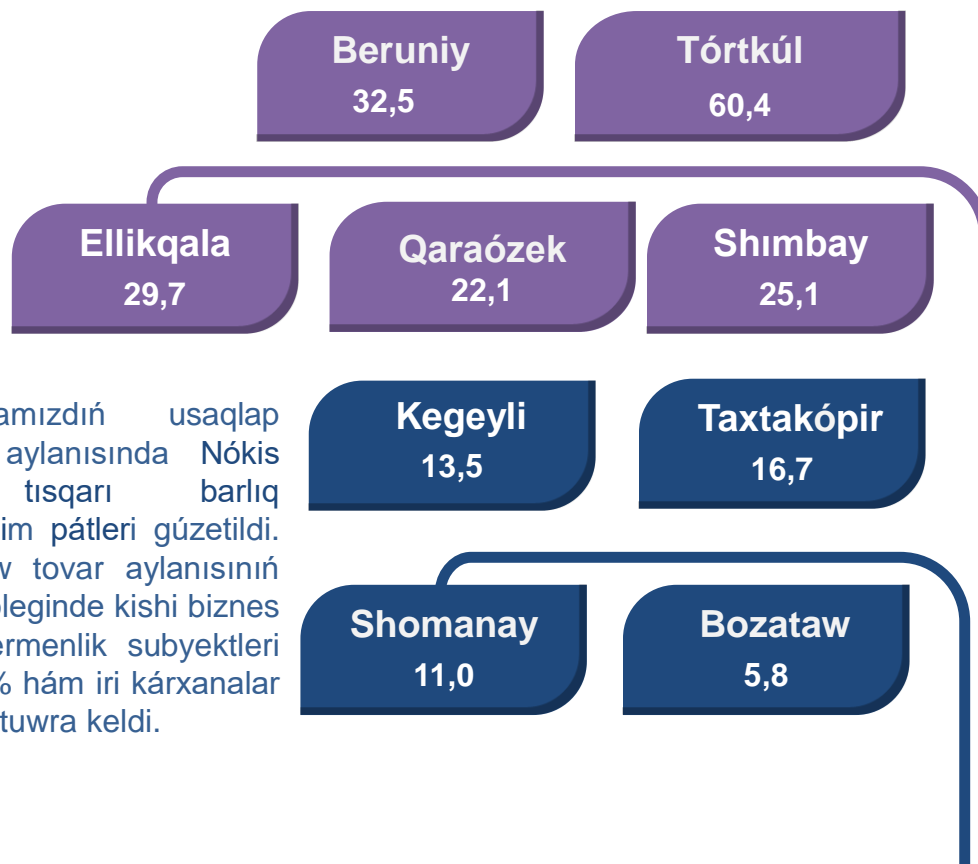


AYMAQLAR KESIMINDE USAQLAP SATIW TOVAR AYLANISÍ KÓLEMI, mlrd. sum

ULIWMA MAĞLIWMATLAR

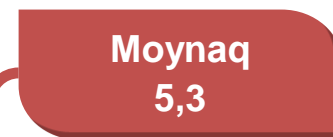
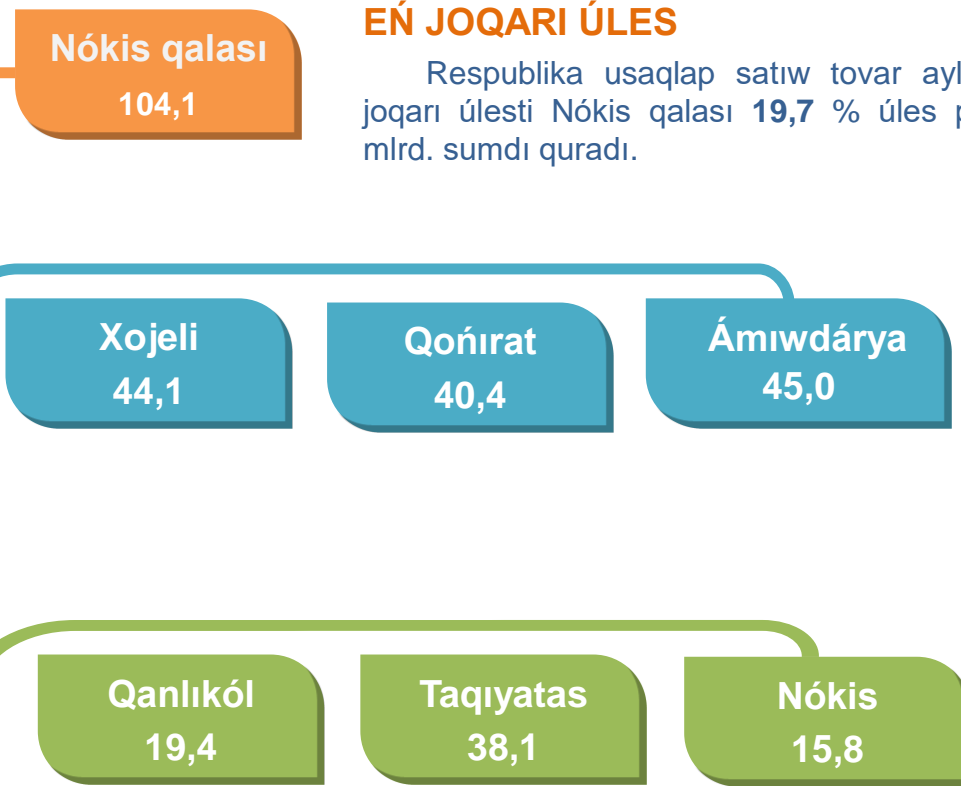
Respublika boyınsha 2023- jıldıń yanvar ayında usaqlap satiw tovar aylanısı **528,9** mlrd. sumdı qurap, 2022- jıldıń sáykes dáwirine salıstırǵanda **90,3** % ti quradı.

Respublikamızdıń usaqlap satiw tovar aylanısında Nókis qalasınan tisqari barlıq rayonlarda ósim pátleri gúzetildi. Usaqlap satiw tovar aylanısınıń strukturalıq bóleginde kishi biznes va jeke isbilermenlik subyektleri úlesine **91,6** % hám iri kárxanalar úlesine **8,4** % tuwra keldi.



EŃ JOQARI ÚLES

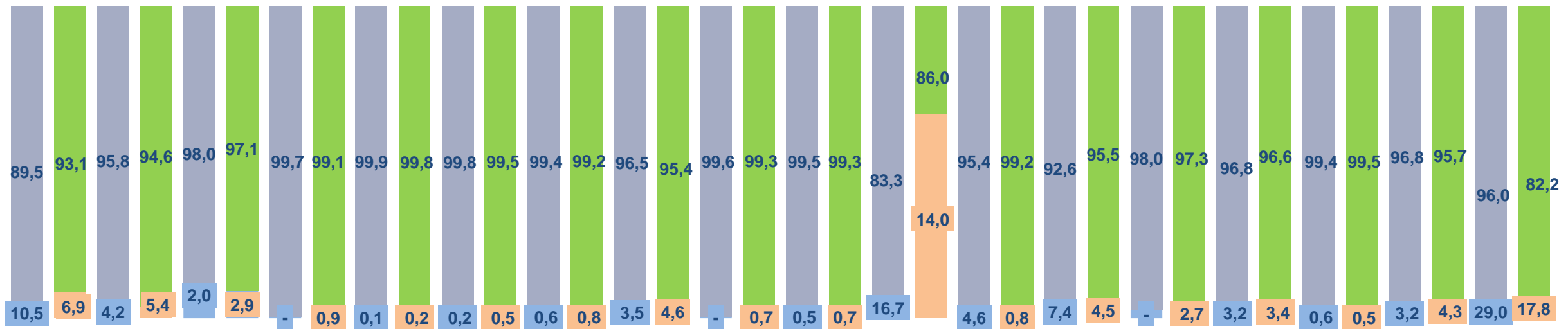
Respublika usaqlap satiw tovar aylanısında eń joqari úlesti Nókis qalası **19,7** % úles penen **104,1** mlrd. sumdı quradı.



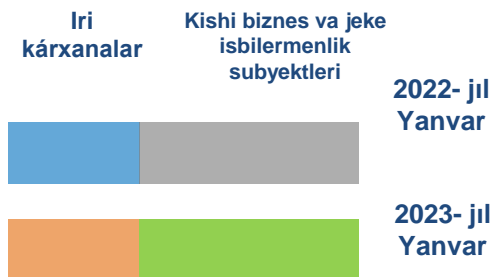
EŃ TÓMEN ÚLES

Respublika usaqlap satiw tovar aylanısında eń tómen úlesti Moynaq rayonu **1,0%** úles penen **5,3** mlrd. sumdı quradı.

**IRI KÁRXANALAR,
KISHI BIZNES HÁM JEKE ISBILERMENLIK SUBYEKTLERINIŪ
USAQLAP SATIŪ SAWDA AYLANISIŪDAĖI ŪLESİ, procentte**



Nókis qalası Ámıwdárya Beruniy Bozataw Qanlıkól Qaraózek Kegeyli Qońırat Moynaq Nókis Taqıyatas Taxtakópir Tórtkúl Xojeli Shımbay Shomanay Ellikqala



Usaqlap satıw tovar aylanısında eń joqarı kólem kishi biznes hám jeke isbilermenlik subyektlarine tuwra kelip, usı kólem 2023-jıldıń yanvar ayı juwmaǵına kóre, **484,5** mlrd. sumdı qurap, 2022- jıldıń yanvar ayına na salıstırǵanda **14,6** % ke kemeygen. Jámi usaqlap satıw tovar aylanısındaǵı úlesi bolsa **91,6** % ti quradı.

Bul kórsetkish aymaqlar kesiminde salıstırǵanda, Qaraózek (99,5 %), Kegeyli (99,2 %), Qanlıkól (99,8 %), Moynaq (99,3 %), Taxtakópir (99,5 %), Bozataw (99,5 %), Nókis (99,5 %) hám Shomanay rayonlarında (99,5 %) joqarı bolǵan.

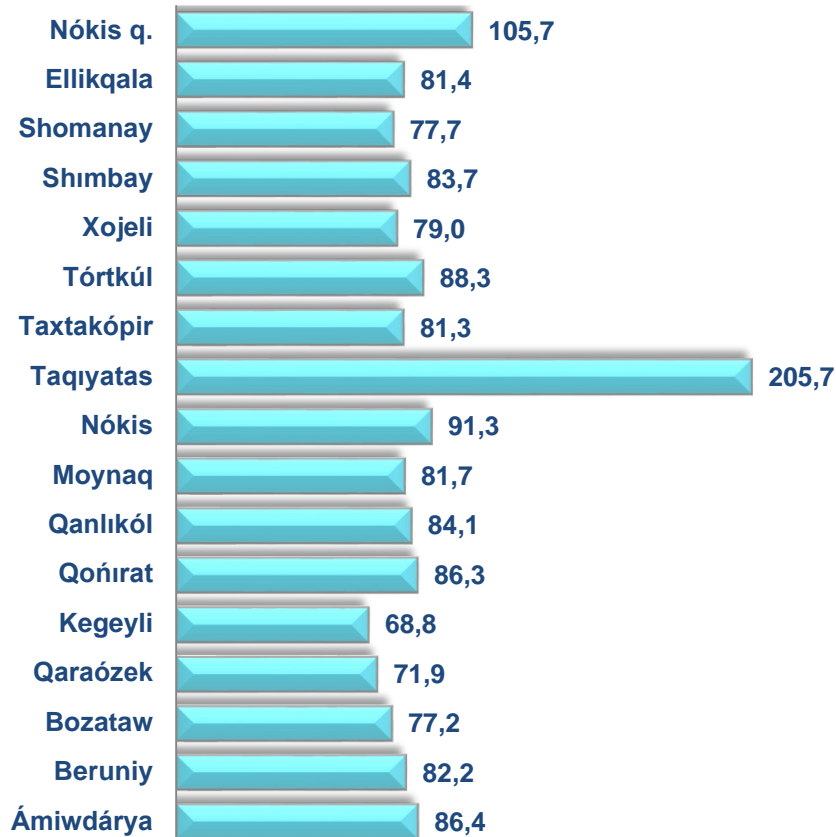




**USAQLAP SATIW SAWDA AYLANISINDA IRI KÁRXANALAR,
KISHI BIZNES HÁM JEKE ISBILERMENLIK SUBYEKTLERINIŇ
KÓLEMI HÁM ÓZGERIW PÁTLERI**

2023-jıldıń yanvar ayında respublikanıń barlıq aymaqlarında usaqlap satıw tovar aylanısınıń ósim pátleri gúzetilip, salıstırmalı joqarı kórsetkishler Taqiyatas (205,7%), Nókis (91,3%) Tórtkúl (88,3 %), Ámiwdárya (86,4 %) Qońırat rayonlarında (86,3%) gúzetildi.

Usaqlap satıw tovar aylanısınıń ózgeriw pátleri, procentte

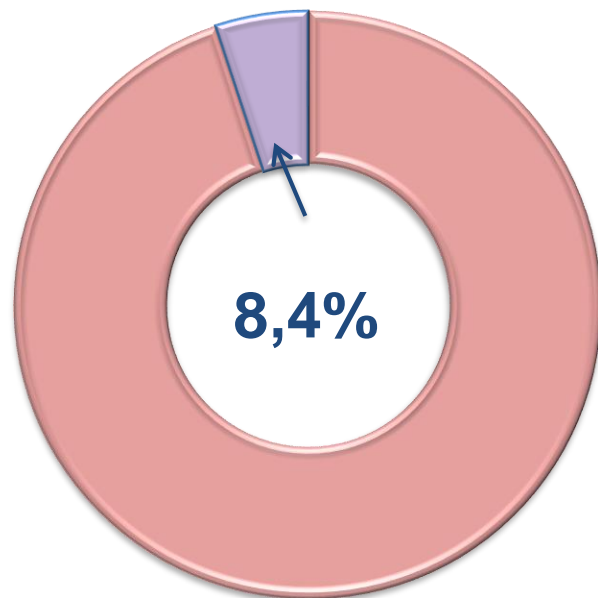
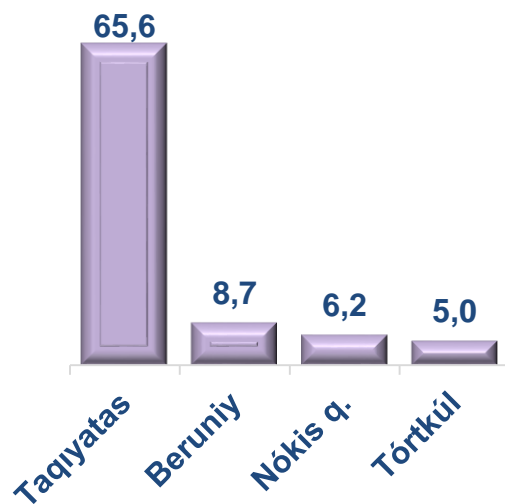


	Jámi, mlrd. sum	2022- jil Yanvar ayına salıstırǵanda, procentte	Iri kárxanalar, mlrd. sum	2022- jil Yanvar ayına salıstırǵanda, procentte	Kishi biznes hám jeke isbilermenlik subyektleri, mlrd. sum	2022- jil Yanvar ayına salıstırǵanda, procentte
Qaraqalpaqstan Respublikası	528,9	90,3	44,4	248,0	484,5	85,4
Nókis qalası	104,1	105,7	6,4	161,5	97,7	103,4
<i>rayonlar:</i>						
Ámiwdárya	45,0	86,4	1,6	76,4	43,3	86,9
Beruniy	32,5	82,2	2,8	128,7	29,7	79,5
Bozataw	5,8	77,2	-	111,4	5,8	77,1
Qaraózek	22,1	71,9	0,1	187,4	22,0	71,7
Kegeyli	13,5	68,8	0,1	94,0	13,3	68,7
Qońırat	40,4	86,3	1,6	94,6	38,8	86,0
Qanlıkól	19,4	84,1	-	47,2	19,3	84,2
Moynaq	5,3	81,7	-	141,0	5,3	81,5
Nókis	15,8	91,3	0,1	88,4	15,7	91,3
Taqiyatas	38,1	205,7	25,0	20,3m	13,1	75,8
Taxtakópir	16,7	81,3	0,1	98,2	16,6	81,2
Tórtkúl	60,4	88,3	3,0	115,9	57,3	87,2
Xojeli	44,1	79,0	1,2	84,4	42,9	78,9
Shımbay	25,1	83,7	0,9	97,6	24,1	83,2
Shomanay	11,0	77,7	0,1	68,9	11,0	77,7
Ellikqala	29,7	81,4	1,3	111,0	28,4	80,4

USAQLAP SATIW TOVAR AYLANISI QURAMI

Iri kárxanalar

Eñ joqari úleske
iye ayaqlar, procentte

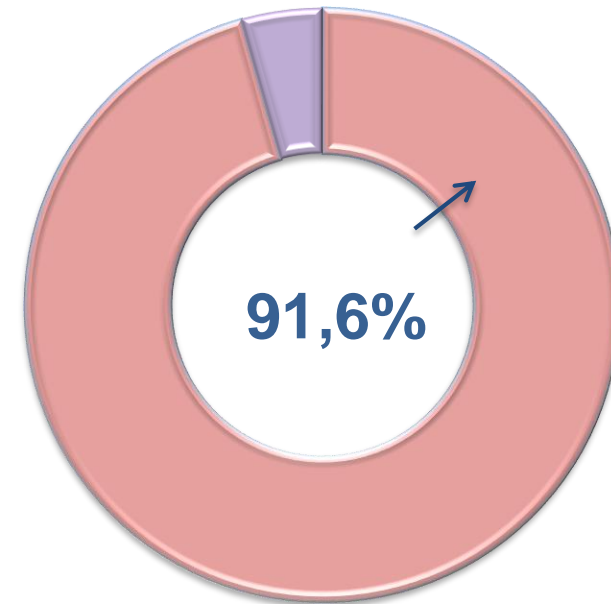
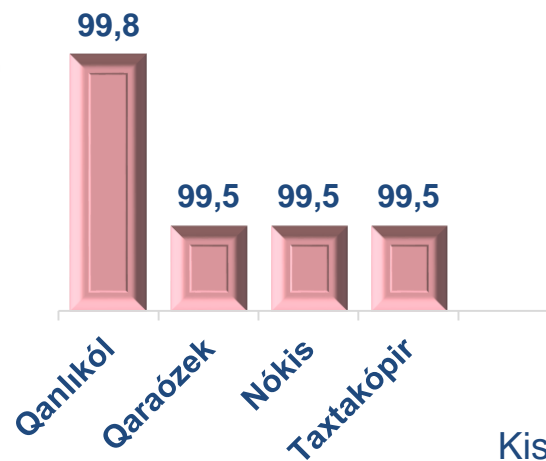


Usaqlap satiw tovar aylanisi quraminda iri kárxanalaridin tovar aylanisi kólemi, 2022-jildin yanvar ayina salistirganda **248,0** % ti hám **44,4** mlrd. sumdi quradi. Bul bolsa uliwma sawda kólemidin **8,4** % úlesine tuwra keledi.



Kishi biznes hám jeke isbilermenlik subyektlari

Eñ joqari úleske
iye ayaqlar, procentte



Kishi biznes hám jeke isbilermenlik subyektlaridin usaqlap satiw tovar aylanisi kólemi statistikalıq esap-kitaplarğa kóre, **484,5** mlrd. sumdi qurap, 2022-jildin yanvar ayina salistirganda **10,9** % ke kemeydi. Respublika kóleminde usı sektordin jámi usaqlap satiw tovar aylanisindağı úlesi **91,6** % ti quradi.



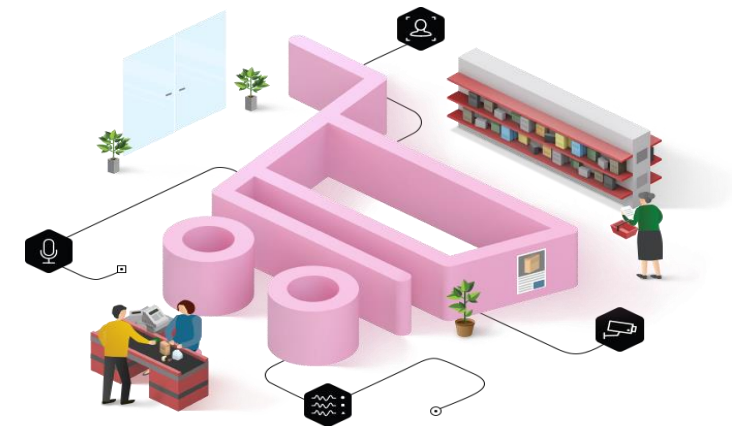
**USAQLAP SATIW TOVAR AYLANISINDA IRI KÁRXANALAR,
KISHI BIZNES HÁM JEKE ISBILERMENLIK SUBYEKTLERINIŃ
AYMAQLAR KESIMINDE ÚLESİ (procentte)**

Nókis q.	6,2	93,8
Ellikqala	4,3	95,7
Shomanay	0,5	99,5
Shimbay	3,8	96,2
Xojeli	2,7	97,3
Tórtkúl	5,0	95,0
Taxtakópir	0,5	99,5
Taqiyatas	65,6	34,4
Nókis	0,5	99,5
Moynaq	0,7	99,3
Qońirat	0,2	99,8
Kegeyli	3,9	96,1
Qaraózek	0,8	99,2
Qanlıkól	0,5	99,5
Bozataw	0,5	99,5
Beruniy	8,7	91,3
Ámiwdárya	3,6	96,4

■ Iri kárxanalar

■ Kishi biznes hám jeke isbilermenlik

Analiz nátiyjelerine kóre, usaqlap satiw tovar aylanisında kishi biznes hám jeke isbilermenlik subyektleriniŃ úlesi boyınsha Qaraózek (99,5 %), Kegeyli (99,2 %), Qanlıkól (99,8 %) hám Moynaq (99,3 %) rayonları jetekshilik qılmaqta. Usaqlap satiw tovar aylanısı quramında iri kárxanalardıń úlesi 8,4% ti qurap, eń úlken úles Nókis qalasında (6,2%), Taqiyatas rayonında (65,6%), Beruniy (8,7%) hám Tórtkúl (5,0%) rayonlarında gúzetildi.



QARAQALPAQSTAN RESPUBLIKASI
BOYINSHA XALIQ JAN BASINA ORTASHA USAQLAP
SATIW TOVAR AYLANISI KOLEMI HAM OZGERIW PATLERI

QARAQALPAQSTAN RESPUBLIKASINI
USAQLAP HAM KOTERE SATIW TOVAR
AYLANISI
2023- jil yanvar

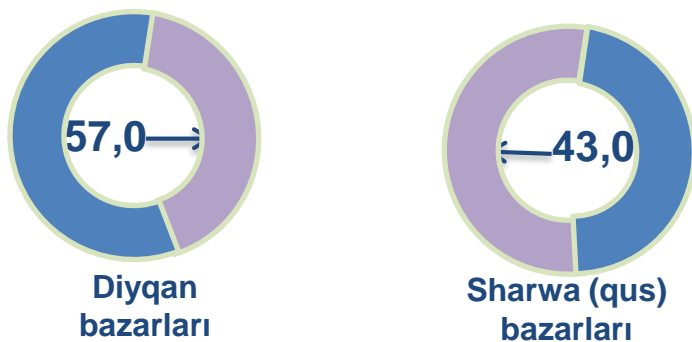
2023- jil yanvar ayında ortasha xaliq jan basina usaqlap satiw tovar aylanisi **269,5** miñ sum (2022- jil yanvar ayina salistirganda 10,9 % ke kemeydi) ham Nókis qalasi, Bozataw, Tórtkúl, Beruniy, Taxtakópir, Shomanay, Qaraózek, Shımbay, ham Ellikqala rayonlarında xaliq jan basina usaqlap satiw tovar aylanisi kórsetkishlerinde ósim pátleri gúzetildi.

Usı kórsetkishti ayaqlar kesiminde salistirganda eñ joqarısı Nókis qalasi (313,8 miñ sum), Taqiyatas (501,4 miñ sum), Taxtakópir (409,7 miñ sum) rayonları ham úlesine tuwra keledi.



	Kólem, miñ sum	2022- jil Yanvar ayina salistirganda, % te
Qaraqalpaqstan Respublikası	269,5	89,1
Nókis qalası	313,8	104,0
rayonlar:		
Ámiwdárya	217,5	84,9
Beruniy	163,2	80,8
Bozataw	268,1	77,2
Qaraózek	409,7	71,3
Kegeyli	182,0	68,3
Qońirat	301,9	85,3
Qanlıkól	366,9	83,0
Moynaq	160,3	80,5
Nókis	301,2	89,7
Taqiyatas	501,4	203,5
Taxtakópir	418,8	82,7
Tórtkúl	271,0	86,9
Xojeli	349,0	78,1
Shımbay	218,8	83,1
Shomanay	192,8	77,0
Ellikqala	178,9	79,9

Tiykargı quramı, procentte

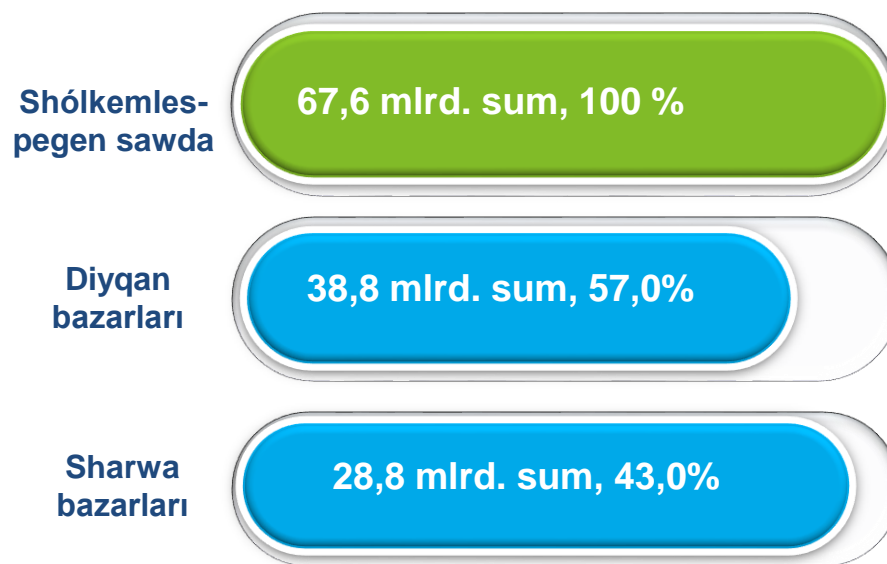


Respublika boyınsha 2023- jıldıń yanvar ayında shólkemlespegen sawda tovar aylanısı **67,6** mlrd. sumdı qurap, 2022-jil yanvar ayına salıstırǵanda **10,9 %** ke kemeydi. Sonnan, 12-bazar hám 12-bazar (sharwa) (aylıq) gúzetiwleri maǵlıwmatlarına tiykar, diyqan bazarlarında sawda iskerligi menen shuǵıllanıwshı fizikalıq shaxslardıń úy xojalıqlarında jetistirilgen ónimleriniń satıw kólemi **38,8** mlrd. sumdı (ózgeriw pátı **90,5 %**), sharwa malları hám quslar satıwshı fizikalıq shaxslardıń sawda aylanısı kólemi **28,8** mlrd. sumdı (ózgeriw pátı **87,2 %**) quradı.

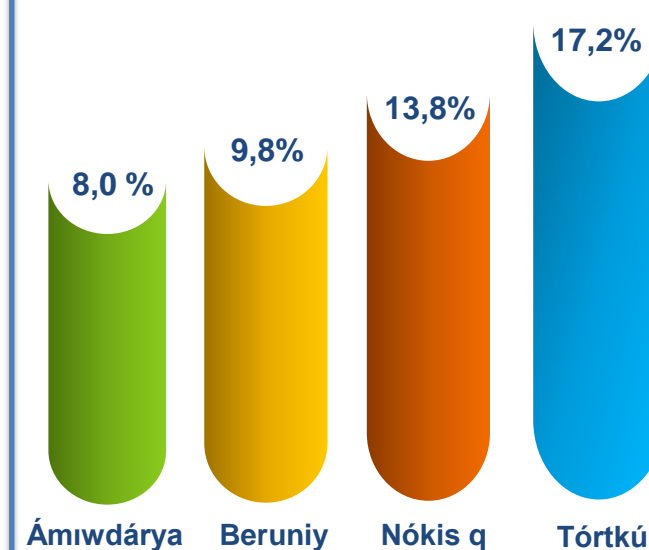
Ósim (ózgeriw) pátleri, procentte



Sawda aylanısı kólemi hám úlesi



Eń joqarı úleske iye aymaqlar



**SHÓLKEMLESPEGEN SAWDA AYLANISINDA DIYQAN*
HÁM SHARWA (QUS) BAZARLARINIŇ SAWDA
AYLANISI KÓLEMI HÁM ÓZGERIW PÁTLERI**

2023-jıldıń yanvar ayında diyqan hám sharwa (qus) bazarlarında, úy xojalıǵında jetistirilgen awıl xojalıǵı ónimleri, quslar hám sharwa malları sawdası menen shuǵıllanıwshı fizikalıq shaxslardıń tańlaw gúzetiwi, dáslepki maǵlıwmatlarǵa kóre fizikalıq shaxslar tárepinen ámelge asırılǵan sawda aylanısı kólemi diyqan bazarlarında **38,8** mlrd. sumdı, sharwa (qus) bazarlarında **28,8** mlrd. sumdı quradı.



* Xojalıq júritiwshı subyektlar hám jeke tártiptegi isbilermenler (JTI)di qospaǵan halda

* fizikalıq shaxslar (diyqanlar)dıń úy xojalıǵında óz kúshleri menen jetistirgen awıl xojalıǵı ónimleri, sharwa (qus) malları

	Jámi, mlrd. sum	2022- jil yanvar ayına salıstırǵanda, procentte	Diyqan bazarları, mlrd. sum	2022- jil yanvar ayına salıstırǵanda, procentte	Sharwa (qus) bazarları, mlrd. sum	2022- jil yanvar ayına salıstırǵanda, procentte
Qaraqalpaqstan Respublikası	67,6	89,1	38,8	90,5	28,8	87,2
Nókis qalası	9,3	120,4	5,3	77,0	4,0	73,8
<i>rayonlar:</i>						
Ámiwdárya	5,4	132,4	3,1	151,5	2,3	108,3
Beruniy	6,6	110,1	3,8	175,0	2,8	73,8
Bozataw	1,3	73,1	0,7	66,0	0,6	166,0
Qaraózek	2,4	34,8	1,3	118,9	1,0	89,7
Kegeyli	2,0	27,8	1,1	63,5	0,9	45,1
Qońırat	5,2	117,0	3,0	202,3	2,2	104,4
Qanlıkól	4,1	114,7	2,3	204,2	1,7	73,4
Moynaq	0,7	79,0	0,7	61,9	0,0	
Nókis	4,5	159,5	2,6	174,0	1,9	142,2
Taqiyatas	1,4	66,4	0,8	19,4	0,6	175,4
Taxtakópir	3,2	95,5	1,8	145,2	1,4	133,9
Tórtkúl	11,7	111,0	6,6	117,4	5,0	103,0
Xojeli	3,2	59,8	1,8	26,9	1,4	174,0
Shımbay	3,7	86,0	2,1	96,9	1,6	81,7
Shomanay	1,6	64,0	0,9	81,6	0,7	51,3
Ellikqala	1,4	57,2	0,8	53,9	0,6	29,4

SHÓLKEMLESPEGEN SAWDA TOVAR AYLANÍSÍ: DIYQAN BAZARLARÍ



0,8
mlrd. sum

Duzlamalar



9,3
mlrd. sum

Jańa úzilgen awıl xojalıǵı
ónimleri



1,0
mlrd. sum

Qurıtılǵan awıl
xojalıǵı ónimleri (shańgalaq,
badam, piste hám basqalardı
qosqan halda)

1,8
mlrd. sum



Nan hám nan
ónimleri



1,5
mlrd. sum

Sút hám sýt
ónimleri

1,1
mlrd. sum



Máyek

0,9
mlrd. sum



Dán ónimleri (másh, lobiya,
gorox, gúrish hám basqalar)

0,6
mlrd. sum



Sharwa malları hám quslar
ushın hár qıylı ot-jemler

0,4
mlrd. sum



Gúller, ósimlik
hám nihal náleri
(dekorativ hám awıl xojalıǵı)

0,6
mlrd. sum



Pripravalar

1,6
mlrd. sum



Tawıq góshi

2023- jıldıń yanvar ayında respublikanıń barlıq aymaqlarında jaylasqan diyqan bazarlarında awıl xojalıǵı ónimlerin satıwshı fizikalıq shaxslardıń tańlaw gúzetiwi ótkizildi. gúzetiw nátiyjelerine kóre sawda aylanısı kólemi **38,8** mlrd. sumdı quradı. Bunda tiykarǵı iri kólem jańa úzilgen awıl xojalıǵı ónimleri sawdasına (**9,3** mlrd. sum) tuwra keldi.

SHÓLKEMLESPEGEN SAWDA TOVAR
AYLANÍSI:
SHARWA (QUS) BAZARLARI

2023- jildiń yanvar ayında respublikaniń barlıq aymaqlarında jaylasqan sharwa (qus) bazarlarında quslar hám sharwa malların satıwshı fizikalıq shaxslardıń tańlaw gúzetiwi ótkizildi. Gúzetiw nátiyjelerine kóre sawda aylanısı kólemi **28,8** mlrd. sumdı quradı. Bunda hár qıylı jastağı qara mallar sawdası **21,9** mlrd. sumdı, qoy hám eshkiler **6,0** mlrd. sumdı, atlar **0,7** mlrd. sumdı, quslar **0,3** mlrd. sumdı quradı. Sawda aylanısınıń tolıq quramı tómendegi kórsetkishte óz sáwleleniwın tapqan:

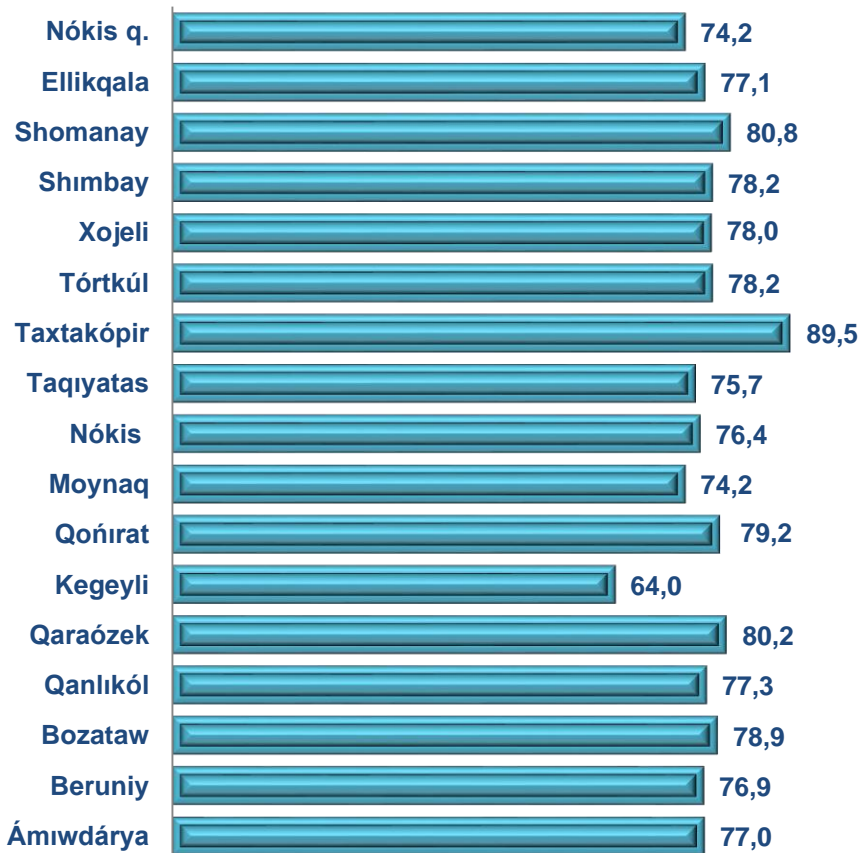




**ULIWMA AWQATLANIW KÁRXANALARINIŃ SAWDA AYLANISINDA
IRI KÁRXANALAR, KISHI BIZNES HÁM JEKE ISBILERMENLIK
SUBYEKTLERINIŃ KÓLEMI HÁM ÓZGERIW PÁTLERI**

2023- jildiŃ yanvar ayında usaqlap satiw tovar aylanısı quramında awqatlanıw kárxanalariniŃ sawda aylanısı 2,4 % ti qurap, 12,9 mlrd. sumğa jetti hám 2022-jil yanvar ayına salıstırǵanda 27,4 % ke kemeydi. Bunda jámi sawda aylanısıniŃ 99,2 % úlesi kishi biznes hám jeke isbilermenlik subyektlere tuwra kelmekte.

Uliwma awqatlanıw kárxanaları sawda aylanısıniŃ ózgeriw pátleri, procentte



	Jámi, mlrd. sum	2022- jil yanvar ayına salıstırǵanda, procentte	Iri kárxanalar, mlrd. sum	2022- jil yanvar ayına salıstırǵanda, procentte	Kishi biznes hám jeke isbilermenlik subyektleri, mlrd. sum	2022- jil yanvar ayına salıstırǵanda, procentte
Qaraqalpaqstan Respublikası	12,9	72,6	0,1	8,7	12,8	75,7
Nókis qalası	5,0	74,2	0,1	131,3	5,0	73,8
<i>rayonlar:</i>						
Ámıwdárya	0,6	77,0	-		0,6	77,0
Beruniy	0,4	76,9	-		0,4	76,9
Bozataw	0,0	78,9	-		0,0	78,9
Qaraózek	0,4	77,3	-		0,4	77,3
Kegeyli	0,2	80,2	-		0,2	80,2
Qońırat	3,1	64,0	-		3,1	75,7
Qanlıkól	0,2	79,2	-		0,2	79,2
Moynaq	0,1	74,2	-		0,1	74,2
Nókis	0,1	76,4	-		0,1	76,4
Taqiyatas	0,3	75,7	-		0,3	75,7
Taxtakópir	0,1	89,5	-		0,1	89,5
Tórtkúl	0,9	78,2	-		0,9	78,2
Xojeli	0,8	78,0	-		0,8	78,0
Shimbay	0,4	78,2	-		0,4	78,2
Shomanay	0,1	80,8	-		0,1	80,8
Ellikqala	0,3	77,1	-		0,3	77,1

2022- jil yanvar

2023- jil yanvar



Uliwma awqatlaniw kárxanalarini sawda aylanisi **12,9** mlrd. sum (ózgeriw páti 72,6 %) hám múlkshilik formaları boyınsha **12,9** mlrd. sum mámleketlik emes múlkke (100,0 %) tuwra keldi.

	Jámi, mln. sum	Úlesi, procentte	Mámleketlik emes múlk, mln. sum	Úlesi, procentte	Mámleketlik múlk, mln. sum	Úlesi, procentte
Qaraqalpaqstan Respublikası	12 892,7	100,0	12 892,7	100,0	-	-
Nókis qalası	5 031,1	39,0	5 031,1	100,0	-	-
<i>rayonlar:</i>						
Ámıwdárya	608,3	4,7	608,3	100,0	-	-
Beruniy	397,8	3,1	397,8	100,0	-	-
Bozataw	34,6	0,3	34,6	100,0	-	-
Qaraózek	355,9	2,8	355,9	100,0	-	-
Kegeyli	155,3	1,2	155,3	100,0	-	-
Qońırat	3 149,0	24,4	3 149,0	100,0	-	-
Qanlıkól	167,8	1,3	167,8	100,0	-	-
Moynaq	50,8	0,4	50,8	100,0	-	-
Nókis	120,7	0,9	120,7	100,0	-	-
Taqiyatas	314,7	2,4	314,7	100,0	-	-
Taxtakópir	104,7	0,8	104,7	100,0	-	-
Tórtkúl	851,5	6,6	851,5	100,0	-	-
Xojeli	781,3	6,1	781,3	100,0	-	-
Shımbay	369,9	2,9	369,9	100,0	-	-
Shomanay	65,6	0,5	65,6	100,0	-	-
Ellikqala	333,7	2,6	333,7	100,0	-	-

KÓTERE SAWDA TOVAR AYLANÍSI

Tiykarǵı quram, procentte




Iri kárxanalar



Mikrofirma hám kishi kárxanalar

Respublika boyınsha 2023-jıldıń yanvar ayında kótere sawda tovar aylanısı **120,4** mlrd. sumdı qurap, 2022- jil yanvar ayına salıstırǵanda **13,5** % ke kemeydi. Sonnan, iri kárxanalardıń sawda tovar aylanısı **16,9** mlrd. sumdı (ózgeriw pátı **85,6** %), kishi biznes subyektleriniń sawda tovar aylanısı **103,5** mlrd. sumdı (**13,3** %ke kemeydi) quradı.

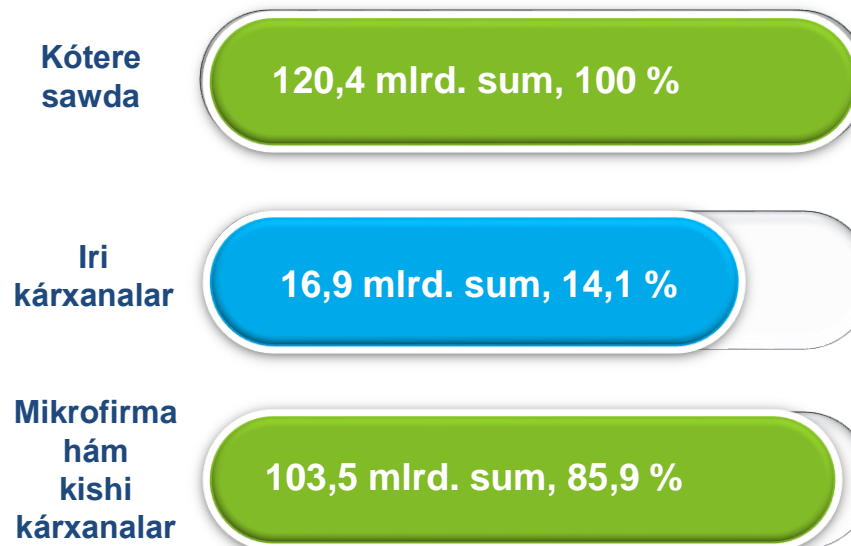
Ósim (ózgeriw) pátleri, procentte



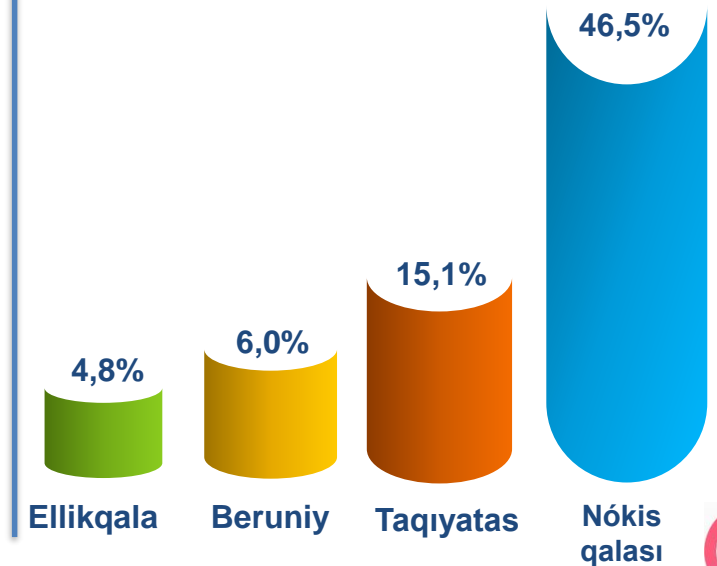
Iri kárxana

Mikrofirma hám kishi kárxanalar

Sawda aylanısı kólemi hám úlesi



Eń joǵarı úleske iye aymaqlar

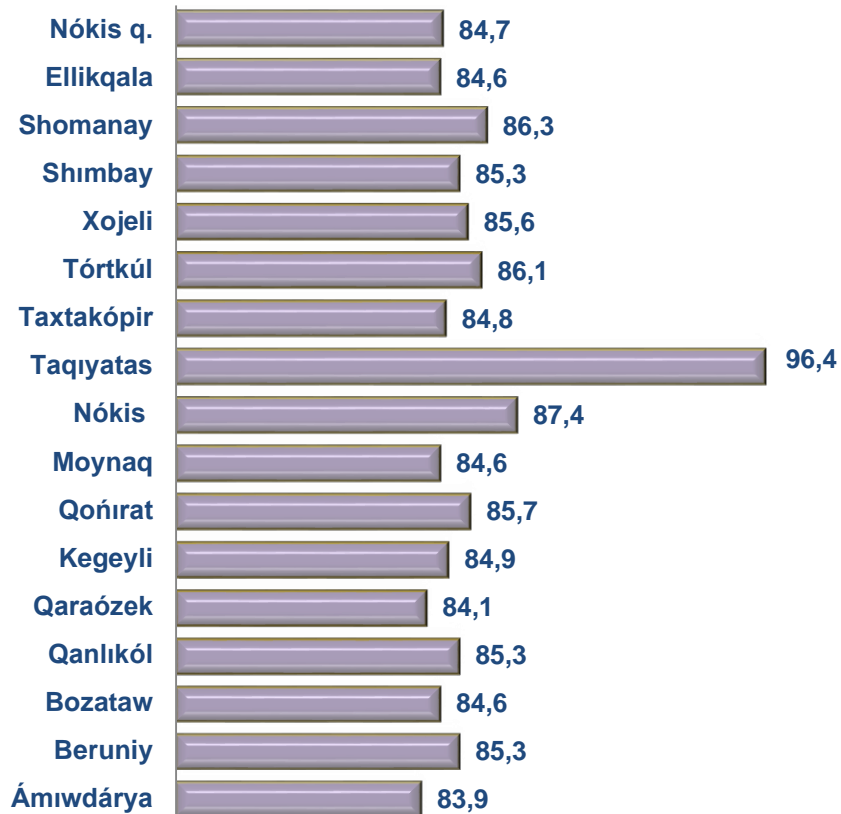


**KÓTERE SAWDA TOVAR AYLANÍSINDA IRI KÁRXANALAR
HÁM KISHI BIZNES SUBYEKTLERINIŇ KÓLEMI HÁM
ÓZGERIW PÁTLERI**

Kótere sawda tovar aylanısında joqarı ósim pátlerine iye iri kárxanalar Taqiyatas (100,1 %), Nókis qalası (49,7 %) gúzetildi.

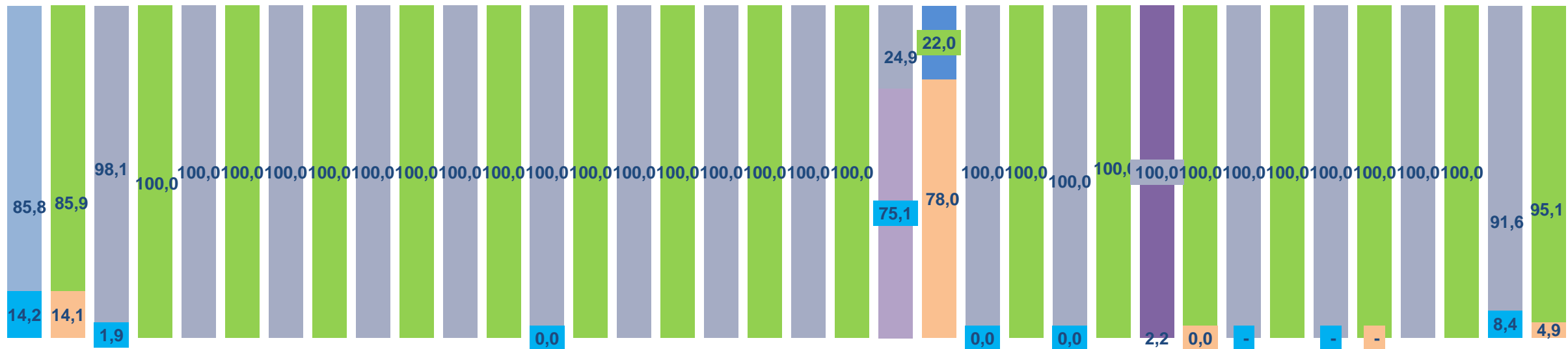
Kótere tovar aylanısında salıstırmalı joqarı ózgeriw pátleri Taqiyatas (96,4 %), Nókis (87,4 %) hám Tórtkúl (86,1 %) rayonlarında gúzetildi.

Kótere sawda aylanısınıń ózgeriw pátleri, procentte



	Jámi, mlrd. sum	2022- jil yanvar ayına salıstırǵanda, Procentte	Iri kárxanalar, mlrd. sum	2022- jil yanvar ayına salıstırǵanda, Procentte	Mikrofırma hám kishi kárxanalar, mlrd. sum	2022- jil yanvar ayına salıstırǵanda, Procentte
Qaraqalpaqstan Respublikası	120,4	86,5	16,9	85,6	103,5	86,7
Nókis qalası	56,0	84,7	2,8	49,7	53,3	87,9
rayonlar:						
Ámıwdárya	3,1	83,9	-	-	3,1	85,5
Beruniy	7,2	85,3	-	-	7,2	85,3
Bozataw	0,2	84,6	-	-	0,2	84,6
Qaraózek	1,5	85,3	-	-	1,5	85,3
Kegeyli	0,1	84,1	-	-	0,1	84,1
Qońırat	5,1	84,9	-	-	5,1	84,9
Qanlıkól	1,9	85,7	-	-	1,9	85,7
Moynaq	2,3	84,6	-	-	2,3	84,6
Nókis	3,2	87,4	-	-	3,2	87,4
Taqiyatas	18,2	96,4	14,2	100,1	4,0	85,4
Taxtakópir	1,1	84,8	-	-	1,1	84,8
Tórtkúl	8,3	86,1	-	-	8,3	86,1
Xojeli	3,0	85,6	-	-	3,0	85,6
Shimbay	3,2	85,3	-	-	3,2	85,3
Shomanay	0,1	86,3	-	-	0,1	86,3
Ellikqala	5,8	84,6	-	-	5,8	84,6

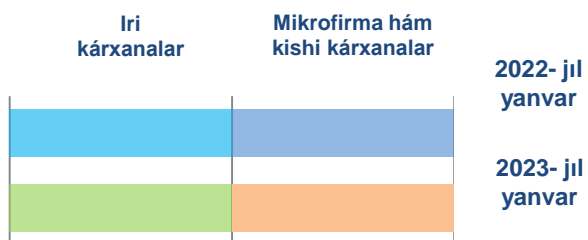
IRI KÁRXANALAR HÁM KISHI BIZNES SUBYEKTLERINIŃ KÓTERE SAWDA TOVAR AYLANÍSINDAĞÍ ÚLESİ, procentte



Nókis qalası Ámiwdárya Beruniy Bozataw Qanlıkól Qaraózek Kegeyli Qońırat Moynaq Nókis Taqiyatas Taxtakópir Tórtkúl Xojeli Shimbay Shomanay Ellikqala

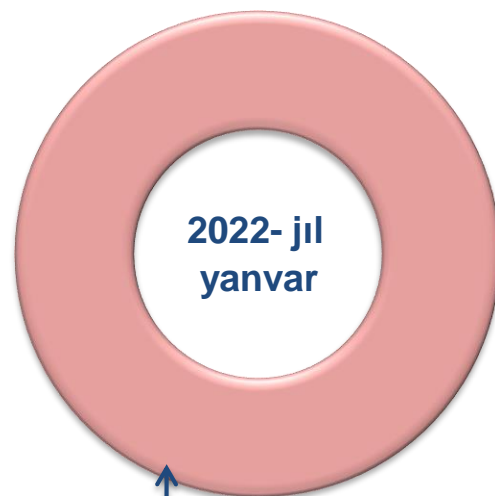
Kótere sawda tovar aylanısında eń joqarı kólem kishi biznes subyektlerine tuwra kelip, usı kólem 2023- jil yanvar ayı juwmaǵına kóre, **103,5** mlrd. sumdı qurap, 2022- jil yanvarına salıstırǵanda **13,3** % ke kemeydi. Jámi kótere sawda tovar aylanısındagi úlesi bolsa **85,9** % ti quradı.

Bul kórsetkiшти ayaqlar kesiminde salıstırǵanda, Beruniy, Bozataw, Qaraózek, Kegeyli, Qońırat, Qanlıkól, Moynaq, Nókis, Taxtakópir, Tórtkúl, hám Ellikqala rayonlarında joqari bolǵan. Eń tómen úles bolsa Taqiyatas (22,2%) rayonına tuwra keldi.



MÚLKSHILIK FORMASÍ BOYÍNSHA KÓTERE SAWDA TOVAR AYLANÍSÍ

Sońǵı jıllarda kótere sawdada mámleket sektorınıń ornı páseyip barmaqta 2023-jıldıń yanvar ayı juwmaqları boyınsha kótere sawda aylanısı **120,4** mlrd. sumdı qurap, sonnan mámleketlik emes iyeligine iye subyektler tárepinen kótere sawda aylanısı **120,4** mlrd. sumdı quradı.



Mámleketlik emes
múlk, 100%



Mámleketlik emes
múlk, 100 %

Aймаqlar kesiminde kótere sawda tolıq mámleketlik emes múlkke tiyisli.