



## QORAQALPOG'ISTON RESPUBLIKASIDA CHAKANA VA ULGURJI SAVDO TOVAR AYLANMASI



*Dastlabki ma'lumot*  
*2023-yil yanvar-sentabr*





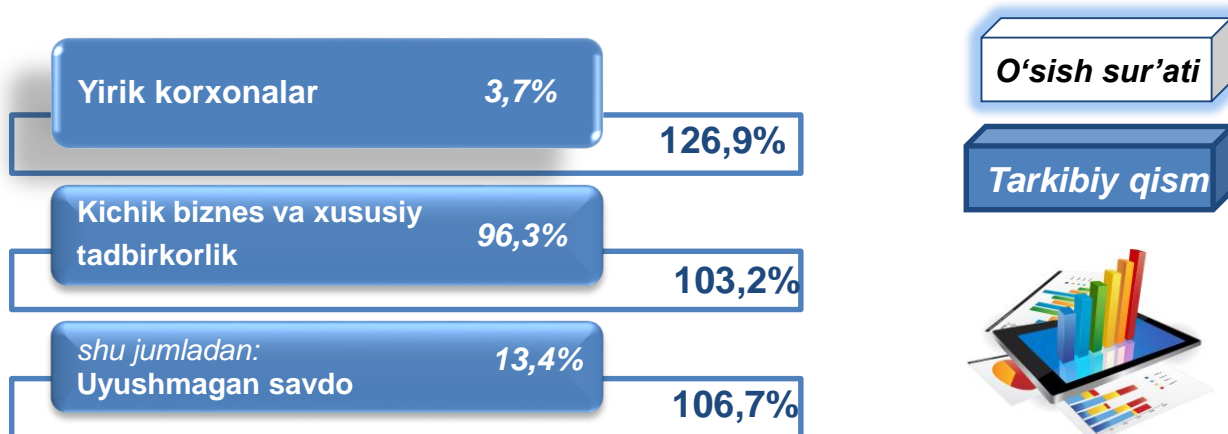
## CHAKANA SAVDO TOVAR AYLANMASI

**Statistik ma'lumotlar** jamiyatda sodir bo'layotgan ijtimoiy-iqtisodiy hodisa va jarayonlarni tavsiflash va boshqarishning eng muhim vositasidir. Hozirda yuqori sifatli statistik ma'lumotlardan foydalanmasdan davlat siyosatida to'g'ri boshqaruv qarorlarini qabul qilish imkonsiz. Shular qatorida savdo statistika ko'rsatkichlarini shakllantirish ham muhim ahamiyatga ega hisoblanadi. Jumladan, ulgurji va chakana savdo hamda umumiy ovqatlanish korxonalarini savdo aylanmasi statistikasi ko'rsatkichi shular jumlasidan.

2023-yil 1-oktabr holatiga chakana savdo sohasida faoliyat ko'rsatayotgan tijorat korxonalar soni **2858** tani tashkil etib, 2022-yil 1-oktabrga nisbatan 9 taga ko'paygan (o'sish sur'ati 100,3%). Shundan, faoliyat ko'rsatayotgan yirik korxonalar soni 85 tani, kichik korxonalar va mikrofirmalar soni 2773 tani tashkil qildi.

Shu jumladan, savdo sohasida yuridik shaxs tashkil etmasdan faoliyat olib borayotgan YATTLar va uyushmagan savdo (jismoniy shaxslar)ning kuzatuvlar asosida yig'ilgan ma'lumotlar, chakana savdo ko'rsatkichlariga kiritilgan.

### Chakana savdo aylanmasining asosiy ko'rsatkichlari



Yuqorida qayd etilgan tadbirkorlik subyektlari faoliyati natijasida, 2023-yilning yanvar-sentabr oylarida respublikaning chakana savdo tovar aylanmasi **6852,5** mlrd. so'mni tashkil etib, 2022-yilning yanvar-sentabr oylariga nisbatan **104,0** % ga yetdi.

Shumladan, yirik korxonalarning tovar aylanmasi **251,8** mlrd. so'mni (o'sish sur'ati **126,9** %), kichik biznes va xususiy tadbirkorlik subyektlarining tovar aylanmasi **6600,7** mlrd. so'mni (o'sish sur'ati **103,2** %), shundan uyushmagan savdo tovar aylanmasi **915,3** mlrd. so'mni (o'sish sur'ati **106,7** %) tashkil etdi.

# CHAKANA SAVDO AYLANMASIDA YIRIK KORXONALAR, KICHIK BIZNES VA XUSUSIY TADBIRKORLIK SUBYEKTLARINING HAJMI VA O‘SISH SUR‘ATLARI




**Chakana savdo aylanmasi** – savdo sohasida yakuniy iste‘mol uchun aholiga tovarlarni donalab yoki ko‘p bo‘lmagan miqdorlarda naqd pulga (bank kartalari orqali) sotishni nazarda tutuvchi faoliyat.

	Jami mlrd. so‘m	2022-yil yanvar- sentabr oylariga nisbatan, foizda	Yirik korxonalar mlrd. so‘m	2022-yil yanvar- sentabr oylariga nisbatan, foizda	Kichik biznes va xususiy tadbirkorlik , mlrd. So‘m	2022-yil yanvar- sentabr oylariga nisbatan, foizda
<b>Qoraqalpog‘iston Respublikasi</b>	<b>6 852,5</b>	<b>104,0</b>	<b>251,8</b>	<b>126,9</b>	<b>6 600,7</b>	<b>103,2</b>
Nukus shahri	1 316,3	100,6	61,4	105,5	1 254,9	100,4
tumanlar:						
Amudaryo	581,5	103,5	11,4	83,3	570,0	104,0
Beruniy	369,7	101,6	22,5	64,7	347,2	105,5
Bo‘zatov	86,6	104,2	0,2	65,6	86,5	104,3
Qorao‘zak	310,5	103,1	0,9	90,3	309,7	103,1
Kegeyli	279,8	104,3	1,0	94,0	278,7	104,3
Qo‘ng‘irot	544,0	103,2	13,4	92,0	530,5	103,5
Qonliko‘l	261,5	103,5	0,3	60,7	261,2	103,6
Mo‘ynoq	73,3	103,1	0,3	68,0	73,0	103,4
Nukus	196,2	103,3	0,6	67,0	195,5	103,5
Taxiatosh	277,9	132,5	82,0	519,4	195,9	101,0
Taxtako‘pir	223,7	104,4	0,6	71,0	223,2	104,6
To‘rtko‘l	791,1	104,9	28,2	114,3	762,9	104,6
Xo‘jayli	625,6	103,7	10,5	88,8	615,1	103,9
Chimboy	348,8	103,8	7,6	90,8	341,1	104,1
Shumanay	150,6	102,9	0,5	65,4	150,1	103,1
Ellikqal‘a	415,5	103,9	10,3	96,9	405,3	104,1

2023-yilning yanvar-sentabr oylarida 2022-yilning yanvar-sentabr oylariga nisbatan respublikaning Taxiatosh (132,5 %), Kegeyli (104,3 %), To‘rtko‘l (104,9%) va Taxtako‘pir (104,4 %) tumanlarida chakana savdo tovar aylanmasining eng yuqori o‘shish sur‘atlari qayd etildi.

# SHAHAR VA TUMANLAR KESIMIDA CHAKANA SAVDO TOVAR AYLANMASI

Chakana savdo aylanmasining o'zgarish sur'atlari, foizda

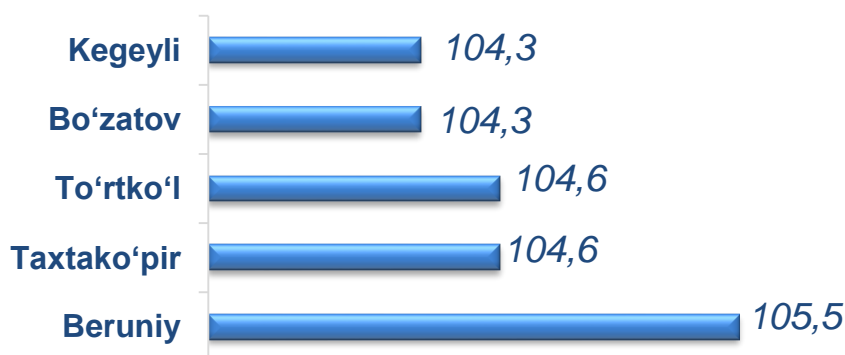


2023-yilning yanvar-sentabr oylarida o'sish sur'ati 104,0% ni tashkil qildi.

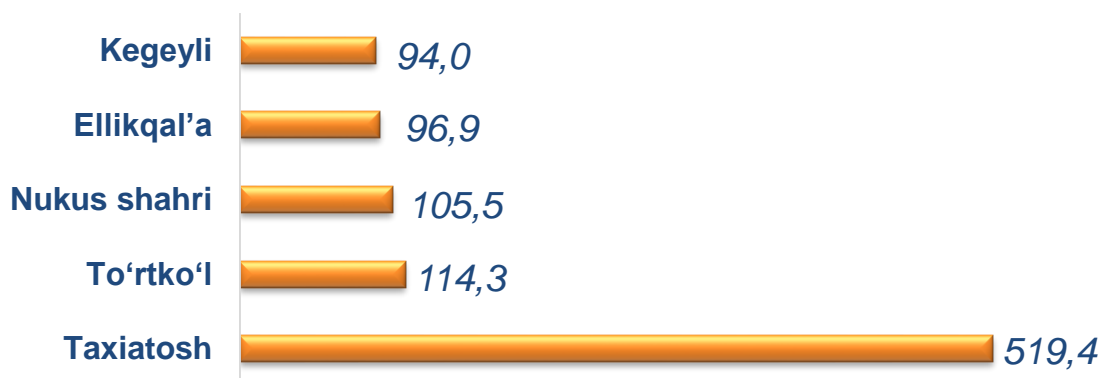
## CHAKANA SAVDO TOVAR AYLANMASI TARKIBI

Kichik biznes va xususiy tadbirkorlik subyektlarining chakana savdo tovar aylanmasi hajmi statistik hisob-kitoblarga ko'ra, **6600,7** mlrd. so'mni tashkil etib, 2022-yilning yanvar-sentabr oylariga nisbatan **103,2** % ga o'sdi. Respublika miqyosida ushbu sektorning jami chakana savdo tovar aylanmasidagi ulushi **96,3%** ni tashkil etdi.

### Kichik biznes va xususiy tadbirkorlik korxonalarining eng yuqori o'sish sur'atiga ega hududlar (foizda)



### Yirik korxonalarining eng yuqori o'sish sur'atiga ega hududlar (foizda)



Chakana savdo tovar aylanmasi tarkibida yirik korxonalarining tovar aylanmasi hajmi, 2022-yilning yanvar-sentabr oylariga nisbatan **126,9%** ga o'sdi va **251,8** mlrd. so'mni tashkil qildi. Bu esa umumiy savdo hajmining **3,7** % ulushiga to'g'ri keldi.

## CHAKANA SAVDO AYLANMASIDA YIRIK KORXONALAR, KICHIK BIZNES VA XUSUSIY TADBIRKORLIK SUBYEKTLARINING HUDUDLAR KESIMIDA ULUSHI, (foizda)

Nukus shahri	4,7	95,3
Amudaryo	2,0	98,0
Beruniy	6,1	97,0
Bo'zatov	0,2	99,8
Qorao'zak	0,3	99,7
Kegeyli	0,4	99,6
Qo'ng'iro't	2,5	97,5
Qonliko'l	0,1	99,9
Mo'ynoq	0,4	99,6
Nukus	0,3	99,7
Taxiatosh	29,5	99,9
Taxtakop'ir	0,2	99,8
To'rtko'l	3,6	96,4
Xo'jayli	1,7	98,3
Chimboy	2,2	97,8
Shumanay	0,3	99,7
Ellikqal'a	2,5	97,5

■ Yirik korxonalar      ■ Kichik biznes va xususiy tadbirkorlik

Tahliliy natijalarga ko'ra chakana savdo tovar aylanmasida kichik biznes va xususiy tadbirkorlik subyektlarining ulushi bo'yicha Qorao'zak (99,7 %), Bo'zatov (99,8 %) va Qonliko'l (99,9 %) tumanlari yetakchilik qilmoqda. Chakana savdo Tovar aylanmasi tarkibida yirik korxonalarining ulushi 3,7 % ni tashkil etib, eng katta ulush Taxiatosh (29,5%), Beruniy (6,1%), Nukus shahri (4,7%) va To'rtko'l (3,6%) tumanlarida kuzatildi.

## AHOLI JON BOSHIGA NISBATAN CHAKANA SAVDO TOVAR AYLANMASI HAJMI VA O'SISH SUR'ATLARI

### Hududlar kesimida ma'lumot

	Hajmi, ming. so'm	O'sish sur'ati, foizda
<b>Qoraqalpog'iston Respublikasi</b>	<b>3 451,6</b>	<b>102,6</b>
Nukus shahri	3 916,2	99,1
tumanlar:		
Amudaryo	2 770,2	101,6
Beruniy	1 824,8	99,7
Bo'zatov	3 955,6	104,2
Qorao'zak	5 729,1	102,3
Kegeyli	3 760,6	103,5
Qo'ng'iro't	4 029,3	102,0
Qonliko'l	4 897,0	102,0
Mo'ynoq	2 187,7	102,2
Nukus	3 687,8	101,5
Taxiatosh	3 637,5	131,5
Taxtako'pir	5 751,0	109,3
To'rtko'l	3 497,2	103,1
Xo'jayli	4 899,3	102,4
Chimboy	3 027,4	103,1
Shumanay	2 605,7	101,9
Ellikqal'a	2 460,2	102,0

2023-yilning yanvar-sentabr holatiga o'rtacha aholi jon boshiga chakana savdo tovar aylanmasi **3451,6** ming. so'mni (2022-yilning yanvar-sentabr oylariga nisbatan **102,6%**) tashkil etdi.

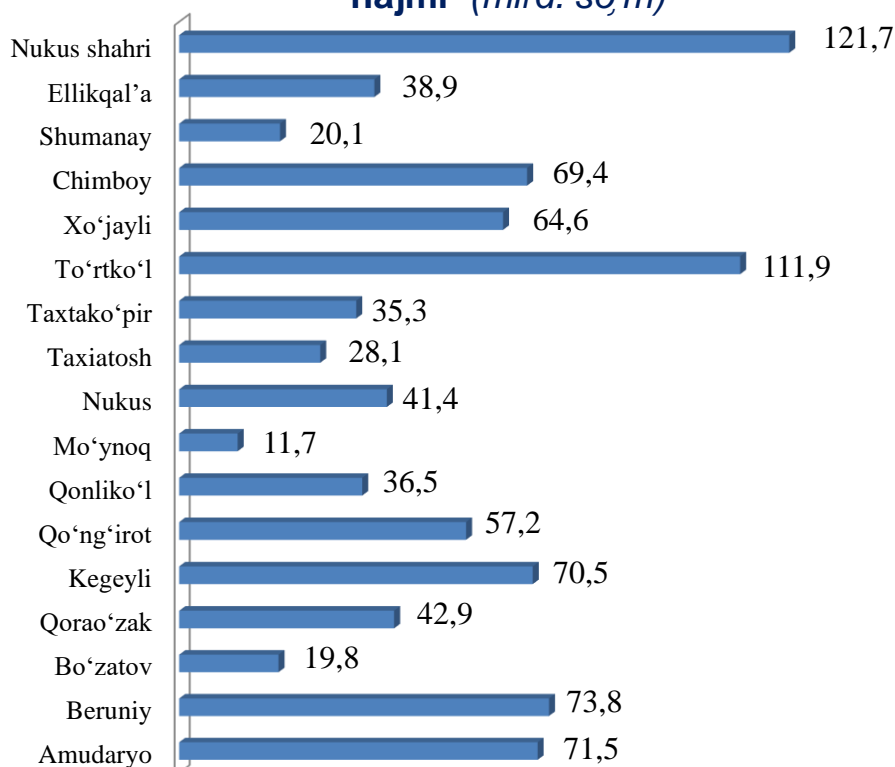
Ushbu ko'rsatkichni hududlar kesimida solishtirilganda eng yuqori hajm **Taxtako'pir (5751,0** ming. so'm), **Qorao'zak (5729,1** ming. so'm) va **Xo'jayli (4899,3** ming. so'm) tumanlari hissasiga to'g'ri keldi.

# UYUSHMAGAN SAVDO TOVAR AYLANMASI

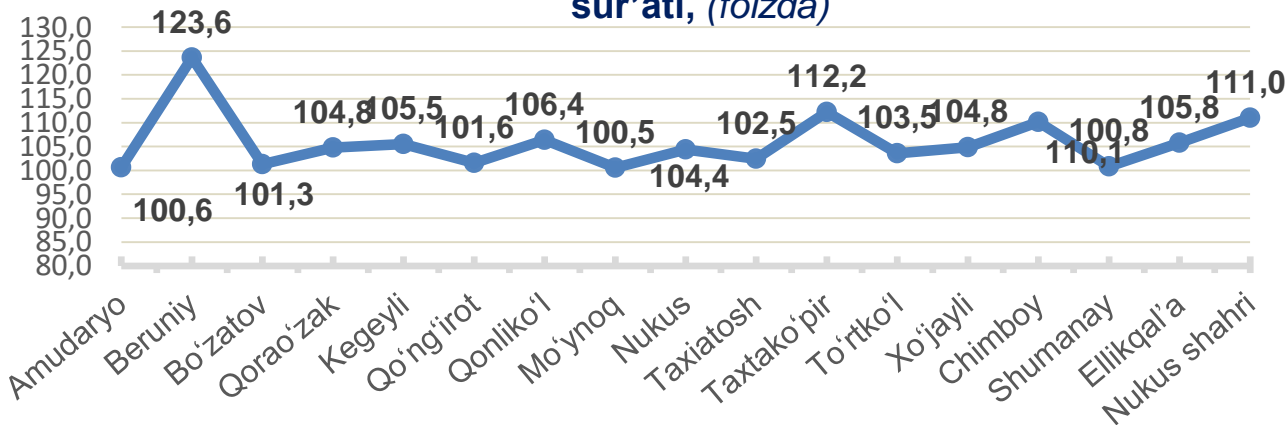


Qoraqalpog‘iston Respublikasi bo‘yicha 2023-yilning yanvar-sentabr oyida uyushmagan savdo tovar aylanmasi **915,3** mlrd. so‘mni tashkil etib, 2022-yilning yanvar-sentabr oylariga nisbatan **106,7%** ni tashkil etdi. Shu jumladan, 12 bozor va 12 bozor (chorva) (oylik) kuzatuvlari ma‘lumotlariga asosan, dehqon bozorlarda savdo faoliyati bilan shug‘ullanuvchi jismoniy shaxslarning uy xo‘jaliklarida yetishtirgan mahsulotlarini sotish hajmi **480,7** mlrd. so‘mni (98,5%), chorva mollari va parrandalar sotuvchi jismoniy shaxslarning savdo aylanmasi hajmi **434,6** mlrd so‘mni tashkil etdi (**117,5 %**).

## Shahar va tumanlar kesimida uyushmagan savdo tovar aylanmasi hajmi (mlrd. so‘m)



## Hududlar kesimida uyushmagan savdo tovar aylanmasi o‘shish sur‘ati, (foizda)

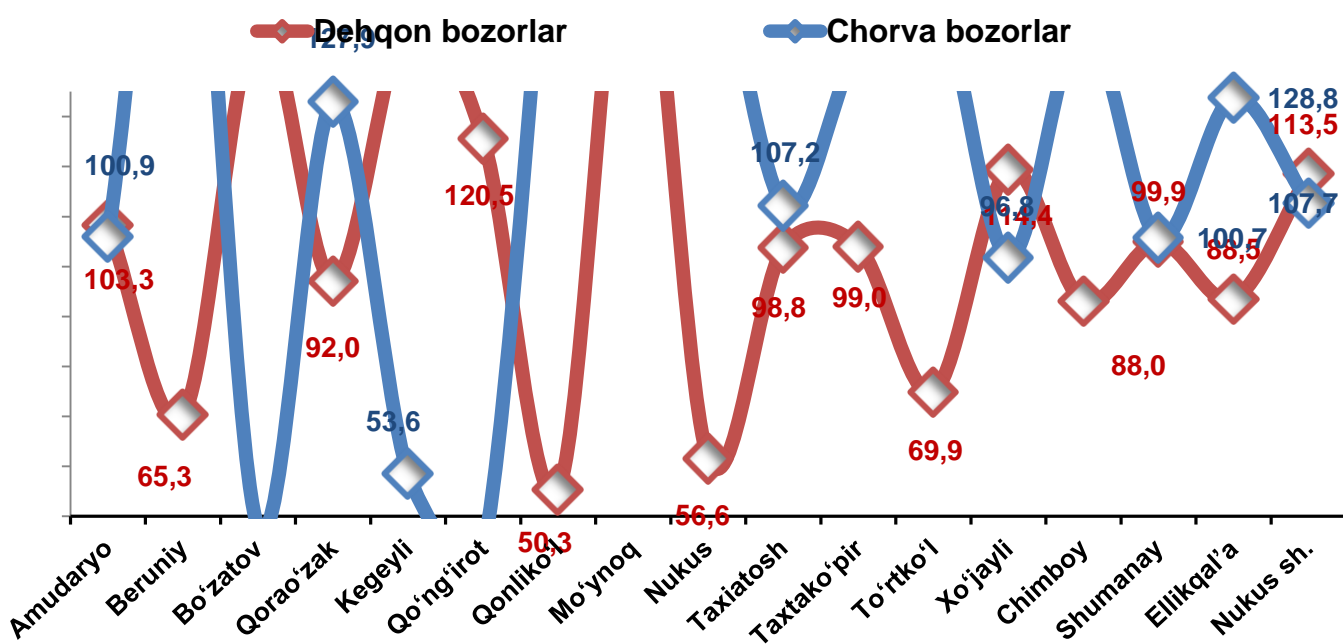




## UYUSHMAGAN SAVDO TOVAR AYLANMASI

Ichki savdo ko'rsatkichlarini shakllantirishda uyushmagan savdo tovar aylanmasi ham hisoblanadi. Bunga dehqon (oziq-ovqat) bozori hamda chorva mollari, parrandalar va boshqa hayvonlar bozorida jismoniy shaxslar tomonidan amalga oshirilgan savdo hajmlari kiradi. Uyushmagan savdo tarkibiga jismoniy shaxslar (dehqonlar)ning uy xo'jaligida o'z kuchlari bilan yetishtirgan qishloq xo'jaligi mahsulotlari hisobga olinadi.

### Hududlar kesimida uyushmagan savdo tovar aylanmasi o'sish sur'ati, foizda



**Dehqon (oziq-ovqat) bozori** – keng turdagi qishloq xo'jaligi oziq-ovqat mahsulotlarining va uni qayta ishlashdan olinadigan mahsulotlarning savdo rastalari, savdo o'rinlari, turg'un savdo shaxobchalari (shu jumladan savdo pavilonlari, kioskalari)dan foydalangan holda chakana savdoni tashkil etgan doimiy yoki vaqtincha amal qiluvchi mulkiy kompleks hisoblanadi.

## UYUSHMAGAN SAVDO AYLANMASIDA DEHQON\* VA CHORVA (PARRANDA) BOZORLARINING ASOSIY KO'RSATKICHLARI

	Jami, mlrd. so'm	2022-yil yanvar- sentabr oylariga nisbatan, foizda	Dehqon bozorlari, mlrd. so'm	2022-yil yanvar- sentabr oylariga nisbatan, foizda	Chorva bozorlari, mlrd. so'm	2022-yil yanvar- sentabr oylariga nisbatan, foizda
<b>Qoraqalpog'iston Respublikasi</b>	<b>915,3</b>	<b>106,7</b>	<b>480,7</b>	<b>98,5</b>	<b>434,6</b>	<b>117,5</b>
Nukus shahri	121,7	111,0	70,8	113,5	50,9	107,7
tumanlar:						
Amudaryo	71,5	100,6	41,1	103,3	30,4	100,9
Beruniy	73,8	123,6	22,2	65,3	51,6	200,7
Bo'zatov	19,8	101,3	16,2	144,8	3,6	42,9
Qorao'zak	42,9	104,8	20,9	92,0	22,0	127,9
Kegeyli	70,5	105,5	55,1	145,0	15,4	53,6
Qo'ng'iro't	57,2	101,6	46,2	120,5	11,0	38,0
Qonliko'l	36,5	106,4	9,2	50,3	27,3	197,2
Mo'ynoq	11,7	100,5	11,7	175,5		
Nukus	41,4	104,4	12,4	56,6	29,0	174,5
Taxiatosh	28,1	102,5	15,4	98,8	12,7	107,2
Taxtako'pir	35,3	112,2	17,1	99,0	18,2	139,2
To'rtko'l	111,9	103,5	42,1	69,9	69,8	152,9
Xo'jayli	64,6	104,8	39,4	114,4	25,2	96,8
Chimboy	69,4	110,1	31,0	88,0	38,4	143,8
Shumanay	20,1	100,8	11,4	99,9	8,7	100,7
Ellikqal'a	38,9	105,8	18,5	88,5	20,4	128,8

\* – xo'jalik yurituvchi subyektlar va yakka taribdagi tadbirkorlar (YATT)ni qo'shmagan holatda;











– jismoniy shaxslar (dehqonlar)ning uy xo'jaligida o'z kuchlari bilan yetishtirgan qishloq xo'jaligi mahsulotlari va chorva (parranda) mollari sotilishi hisobga olingan.

2023-yilning yanvar-sentabr oylarida respublikaning barcha hududlarida joylashgan dehqon bozorlarida qishloq xo'jaligi mahsulotlarini sotuvchi jismoniy shaxslarning tanlanma kuzatuvi o'tkazildi. Kuzatuv natijalariga ko'ra savdo aylanmasi hajmi **480,7** mlrd. so'mni tashkil qildi. Bunda asosiy yirik hajm yangi uzilgan qishloq xo'jaligi mahsulotlari savdosiga (**255,6** mlrd.so'm) to'g'ri keldi.

Qishloq xo'jaligi mahsulotlari		Mrd. so'm
	<b>Yangi uzilgan qishloq xo'jaligi mahsulotlari</b>	<b>255,6</b>
	<b>Non va non mahsulotlari</b>	<b>38,4</b>
	<b>Don mahsulotlari</b> (mosh, loviya, guruch va boshqalar)	<b>45,1</b>
	<b>Tovuq go'shti</b>	<b>19,5</b>
	<b>Qurilgan qishloq xojaligi mahsulotlari</b> (yongoq, bodom, pista va boshqalar)	<b>19,0</b>
	<b>Sut va sut mahsulotlari</b> (sir, brinza,...)	<b>29,4</b>
	<b>Tuxum</b>	<b>24,0</b>
	<b>Chorva mollari va parrandalari uchun har xil yem – hashak</b>	<b>16,6</b>
	<b>Ziravorlar</b>	<b>13,5</b>
	<b>Tuzlamalar</b>	<b>12,2</b>
	<b>Gullar, o'simlik va nihol ko'chatlari</b> (manzarali va qishloq xo'jaligi)	<b>8,4</b>
	<b>Nooziq-ovqat tovarlari</b>	<b>-</b>

## UYUSHMAGAN SAVDO TOVAR AYLANMASI: CHORVA (PARRANDA) BOZORLARI, mlrd so‘m

2023-yilning yanvar-sentabr oylarida respublikaning barcha hududlarida joylashgan chorva (parranda) bozorlarida parrandalar va chorva mollari sotuvchi jismoniy shaxslar tanlanma kuzatuvini o‘tkazildi. Kuzatuv natijalariga ko‘ra savdo aylanmasi hajmi **434,6** mlrd. so‘mni tashkil etdi. Bunda har-xil yoshdagi qoramollar savdosi **371,9** mlrd.so‘m, qo‘y va echkilar – **52,0** mlrd. so‘mni, otlar – **7,1** mlrd. so‘mni, parrandalar – **3,6** mlrd. so‘mni tashkil qildi.

Chorva mollari (parrandalar)		Mrld. so‘m
	2 yoshdan kata bo‘lgan qoramollar	214,9
	1 yoshdan 2 yoshgacha bo‘lgan yosh mollar	69,5
	1 yoshgachah bo‘lgan yosh mollar	87,5
	Qo‘ylar	32,5
	Otlar	7,1
	Echkilar	19,5
	Kurka, o‘rdak, g‘oz	2,7
	Tovuqlar	0,9
	Quyionlar	-
	Qushlar	-

# UMUMIY OVQATLANISH KORXONALARI SAVDO AYLANMASI



2023-yil 1-oktabr holatiga umumiy ovqatlanish sohasida faoliyat yuritayotgan tijorat korxonalarini soni **1052** tani tashkil etib, 2022-yil 1-oktabr holatiga nisbatan **34** taga ko'paygan va o'sish sur'ati **103,3** % tashkil etgan. Shundan, faoliyat ko'rsatayotgan yirik korxonalar soni 1 tani, kichik korxonalar va mikrofirmalar soni **1051** tani tashkil qildi.

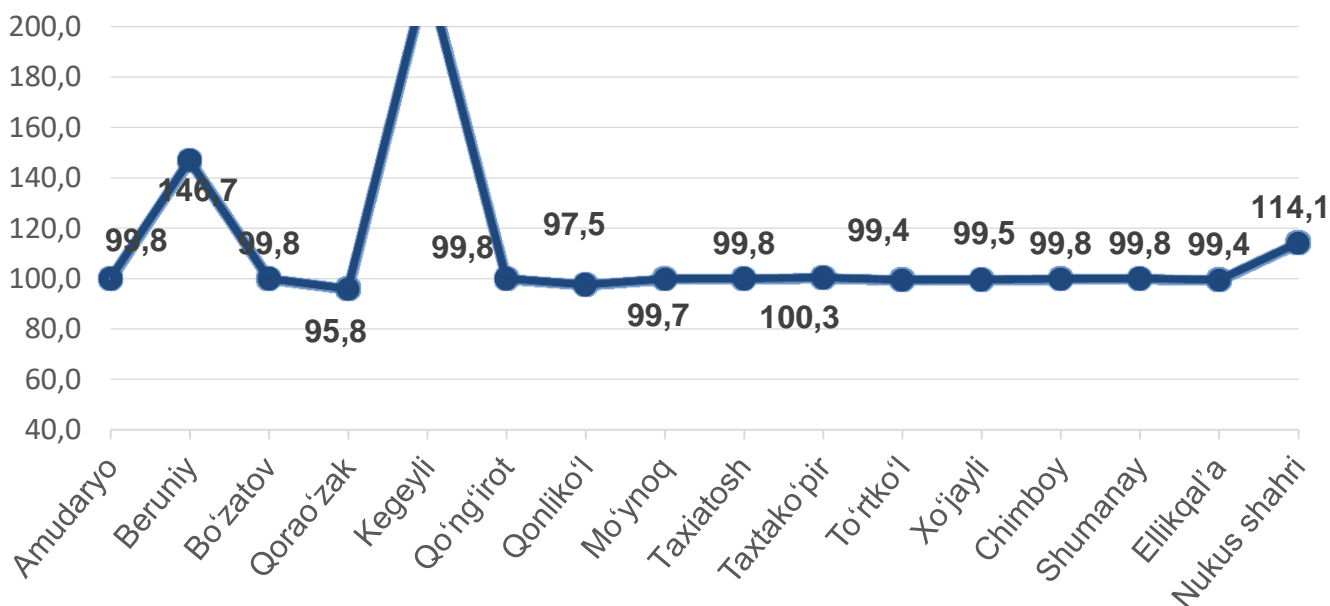
2023-yilning yanvar-sentabr oylarida chakana tovar aylanmasi tarkibida ovqatlanish korxonalarining savdo aylanmasining ulushi **3,0** % ni tashkil etib, **203,1** mlrd. so'mga yetdi. 2022-yilning mos davriga nisbatan **104,6** % ga o'sdi.. Bunda savdo aylanmasining **100,0**% ulushi kichik biznes va xususiy tadbirkorlik subyektlari hissasiga to'g'ri keldi.

	Jami mlrd. so'm	2022-yil yanvar-sentabr oylariga nisbatan, foizda	Yirik korxonalar mlrd. so'm	2022-yil yanvar-sentabr oylariga nisbatan, foizda	Kichik biznes va mikrofirmalar, mlrd. so'm	2022-yil yanvar-sentabr oylariga nisbatan, foizda
<b>Qoraqalpog'iston Respublikasi</b>	<b>203,1</b>	<b>104,6</b>	<b>0,1</b>	<b>17,1</b>	<b>203,0</b>	<b>104,8</b>
Nukus shahri	98,2	94,5	-		98,2	95,0
tumanlar:	-				-	
Amudaryo	10,4	101,4	-		10,4	101,4
Beruniy	8,5	111,4	-		8,5	111,4
Bo'zatov	0,9	140,1	-		0,9	140,1
Qorao'zak	4,1	125,2	-		4,1	125,2
Kegeyli	2,6	109,4	-		2,6	109,4
Qo'ng'iro't	35,3	133,5	0,1	17,1	35,3	133,1
Qonli'ko'l	2,2	102,6	-		2,2	102,6
Mo'ynoq	0,8	163,9	-		0,8	163,9
Nukus	1,4	180,9	-		1,4	180,9
Taxiatosh	4,2	124,6	-		4,2	124,6
Taxtakop'ir	1,4	126,0	-		1,4	126,0
To'rtko'l	11,9	105,0	-		11,9	105,0
Xo'jayli	11,2	101,8	-		11,2	101,8
Chimboy	4,2	110,1	-		4,2	110,1
Shumanay	1,1	110,1	-		1,1	110,1
Ellikqal'a	4,7	101,6	-		4,7	101,6

## Avtotransport vositalari va ularning ehtiyot qismlari ulgurji va chakana savdo aylanmasi

2023-yil 1-oktabr holatiga avtotransport vositalari va ularning ehtiyot qismlari ulgurji va chakana savdo aylanmasi (*IFUT-2 45- bo'lim 45.2 va 45.40.3 kodlaridan tashqari – motorli transport vositalari va mototsikllarni ta'mirlash va texnik xizmat ko'rsatish*) **1724,2** mlrd. so'mni tashkil etdi va o'tkan yilning mos davriga nisbatan **179,2%** ga o'sdi. Shuningdek, yirik korxonalar savdo hajmi **678,8** mlrd. so'm (o'sish sur'ati-**152,5%**), kichik biznes va xususiy tadbirkorlik subyetklari savdo hajmi **–1045,4** mlrd. so'mni (o'sish sur'ati – **189,8 %**) tashkil qildi.

### Avtotransport vositalari va ularning ehtiyot qismlari ulgurji va chakana savdo aylanmasi o'ish sur'ati, foizda



## Avtotransport vositalari va ularning ehtiyot qismlari ulgurji va chakana savdo aylanmasi



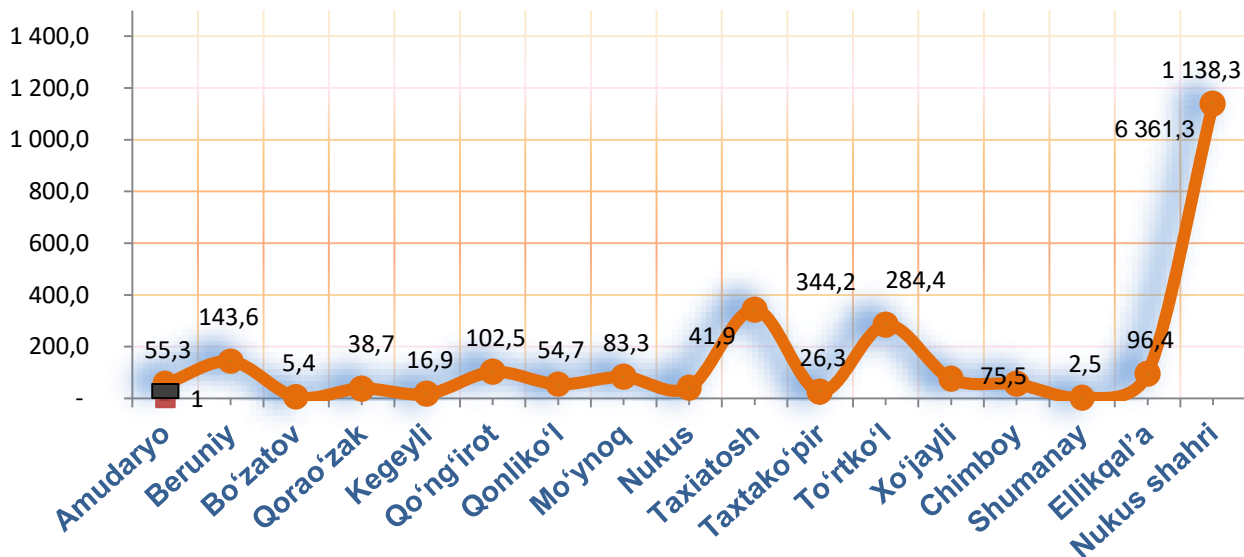
### Hududlar kesimida ma'lumot

	Hajm, mlrd. so'm	Ulushi, foizda
<b>Qoraqalpog'iston Respublikasi</b>	<b>1 724,2</b>	<b>100,0</b>
Nukus shahri	1 119,4	64,9
tumanlar:		
Amudaryo	17,3	1,0
Beruniy	463,2	26,9
Bo'zatov	0,7	0,0
Qorao'zak	1,0	0,1
Kegeyli	84,0	4,9
Qo'ng'iro't	1,5	0,1
Qonliko'l	0,7	0,0
Mo'ynoq	1,0	0,1
Nukus	-	-
Taxiatosh	3,3	0,2
Taxtako'pir	0,5	0,0
To'rtko'l	12,9	0,7
Xo'jayli	3,0	0,2
Chimboy	7,6	0,4
Shumanay	0,1	0,0
Ellikqal'a	7,9	0,5

Ushbu ko'rsatkichni hududlar kesimida solishtirilganda eng yuqori hajm Nukus shahri (**1119,4** mlrd. so'm), Beruniy (**463,2** mlrd. so'm) va Kegeyli (**84,0** mlrd. so'm) tumanlari hissasiga to'g'ri kelmoqda.

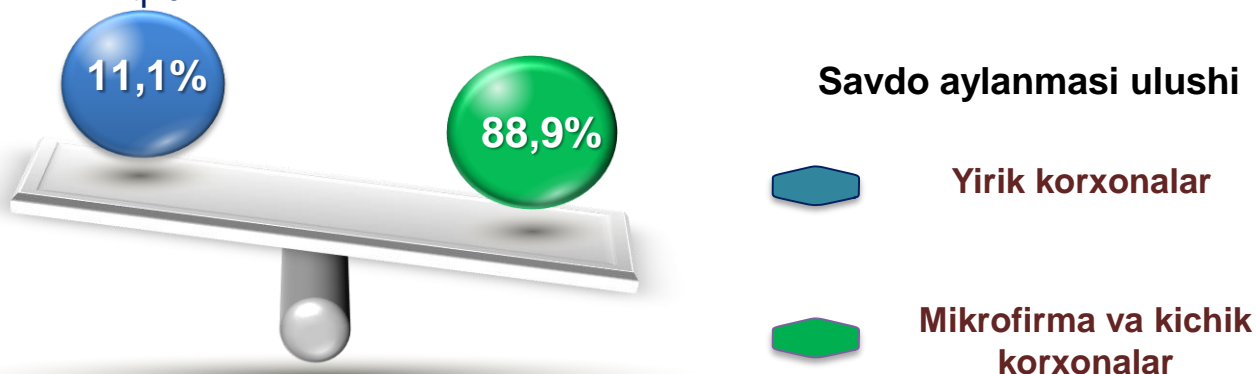
**Ulgurji savdo tovar aylanmasi** – qayta sotish maqsadida sotib olingan va tadbirkorlik faoliyatida foydalanish yoki o‘z foydalanishi (qayta ishlash) uchun uchinchi tomon tashkilotlari va yakka tartibdagi tadbirkorlarga o‘zgartirmagan holda jo‘natilgan tovarlarning qiymati, ushbu tovarlar uchun haq to‘lanadigan yoki to‘lanmaganligidan qat’iy nazar.

## Hududlar kesimida ulgurji savdo tovar aylanmasi hajmi, mlrd. so‘mda



55,2

Qoraqalpog‘iston Respublikasi bo‘yicha 2023-yilning yanvar-sentabr oylarida ulgurji savdo tovar aylanmasi **2565,0** mlrd. so‘mni tashkil etib, 2022-yilning mos davriga nisbatan **108,1%** ni tashkil qildi.



Kichik biznes subyektlarining ulgurji savdo aylanmasidagi ulushi statistik hisoblarga qaraganda **2280,1** mlrd. so‘mni tashkil qilib, 2022-yilning mos davriga nisbatan **108,2%**ga to‘g‘ri keldi. Respublikada ushbu sektorning ulgurji savdo hajmidagi ulushi **88,9%** ni tashkil qildi.




# ULGURJI SAVDO AYLANMASIDA YIRIK KORXONALAR VA KICHIK BIZNES HAJMI VA O'SISH SUR'ATLARI



Ulgurji savdo tovar aylanmasida yuqori o'sish sur'atlariga eng yirik korxonalar Nukus shahrida (112,3%) va Taxiatosh tumanida (107,6%) kuzatildi.

2023-yil 1-oktabr holatiga ulgurji savdo sohasida faoliyat ko'rsatayotgan tijorat korxonalarini soni **1013** tani tashkil etib, 2022-yil 1-oktabr holatiga nisbatan **6** taga kamaygan, o'sish sur'ati **99,4%** tashkil etgan. Shundan, faoliyat ko'rsatayotgan yirik korxonalar soni **6** tani, kichik korxonalar va mikrofirmalar soni **1007** tani tashkil qildi.

	Jami mlrd. so'm	2022-yil yanvar-sentabr oylariga nisbatan, foizda	Yirik korxonalar mlrd. so'm	2022-yil yanvar-sentabr oylariga nisbatan, foizda	Kichik biznes va mikrofirmalar, mlrd. so'm	2022-yil yanvar-sentabr oylariga nisbatan, foizda
<b>Qoraqalpog'iston Respublikasi</b>	<b>2 565,0</b>	<b>108,1</b>	<b>285,0</b>	<b>107,8</b>	<b>2 280,1</b>	<b>108,2</b>
Nukus shahri	1 138,3	107,8	9,3	112,3	1 129,0	107,7
tumanlar:						
Amudaryo	55,3	108,9	-	-	55,3	108,9
Beruniy	143,6	110,9	-	-	143,6	110,9
Bo'zatov	5,4	105,7	-	-	5,4	105,7
Qorao'zak	38,7	108,6	-	-	38,7	108,6
Kegeyli	16,9	124,6	-	-	16,9	124,6
Qo'ng'iro't	102,5	109,1	-	-	102,5	109,1
Qonliko'l	54,7	106,5	-	-	54,7	106,5
Mo'ynoq	83,3	107,2	-	-	83,3	107,2
Nukus	41,9	106,3	-	-	41,9	106,3
Taxiatosh	344,2	107,3	275,7	107,6	68,5	106,3
Taxtako'pir	26,3	107,1	-	-	26,3	107,1
To'rtko'l	284,4	109,0	-	-	284,4	109,0
Xo'jayli	75,5	108,6	-	-	75,5	108,6
Chimboy	55,2	108,3	-	-	55,2	108,3
Shumanay	2,5	106,6	-	-	2,5	106,6
Ellikqal'a	96,4	107,2	-	-	96,4	107,2



**Tashqi iqtisodiy faoliyat va savdo  
statistikasi bo'limi  
Tel.: 61 222-67-45**