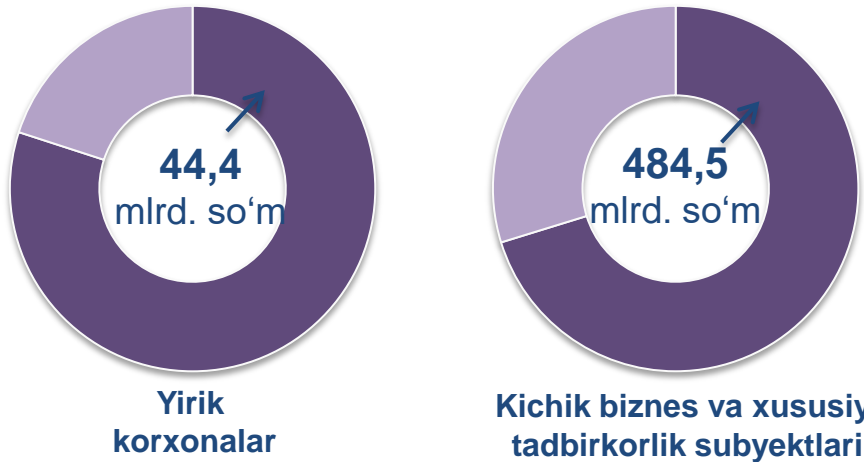


CHAKANA SAVDO TOVAR AYLANMASI


Asosiy tarkib




Dastlabki ma'lumotlar

Respublika bo'yicha 2023-yilning yanvar oyida chakana savdo tovar aylanmasi **528,9** mlrd. so'mni tashkil etib, 2022- yilning yanvar oyiga nisbatan **90,3%** ni tashkil etdi. Shu jumladan, yirik korxonalar tovar aylanmasi **44,4** mlrd. so'mni (o'zgarish sur'ati **2,5** m), kichik biznes va xususiy tadbirkorlik subyektlarining tovar aylanmasi **484,5** mlrd. so'mni (**14,6** % ga kamaydi), shundan uyushmagan savdo tovar aylanmasi **67,6** mlrd. so'mni (**10,9** % ga kamaydi) tashkil etdi.

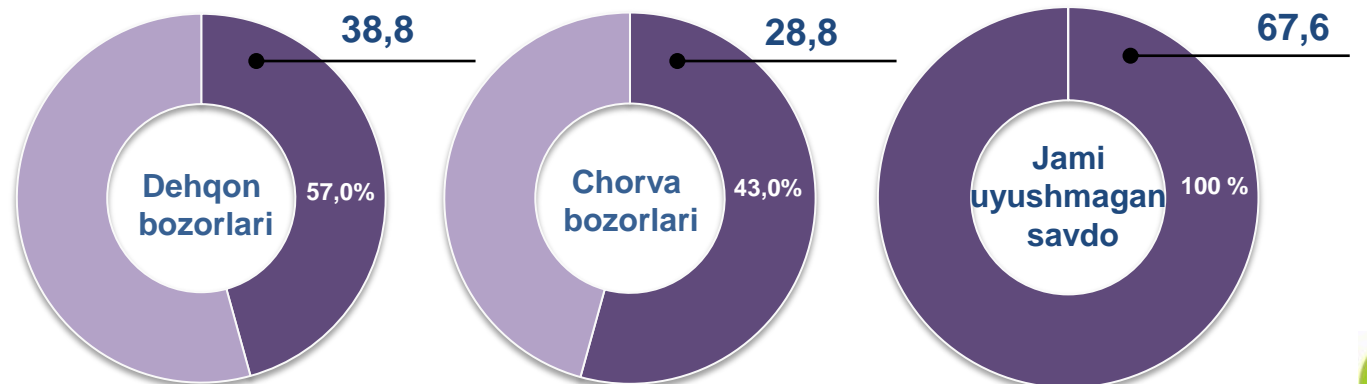
Tarkibiy qism, ulushlarda



O'sish (o'zgarish) sur'atlari, foizda



Uyushmagan savdo, mlrd. so'm

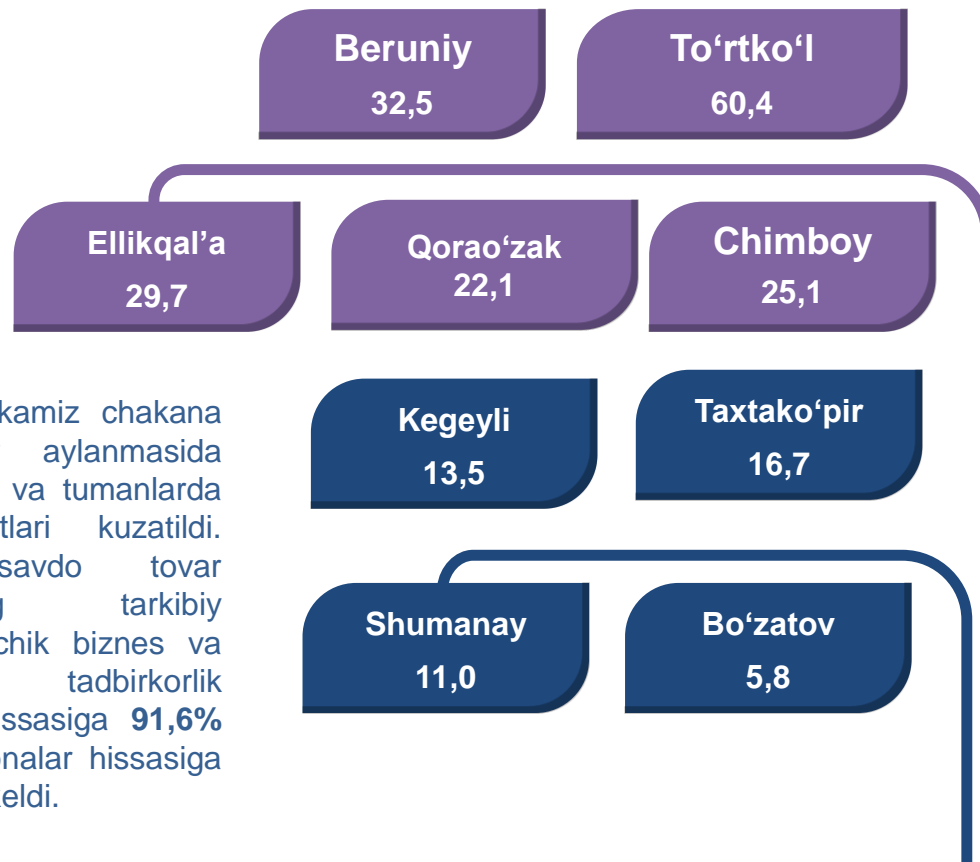


HUDUDLAR KESIMIDA CHAKANA SAVDO TOVAR AYLANMASI, mlrd. so'm

UMUMIY MA'LUMOT

Respublika bo'yicha 2023- yilning yanvar oyida chakana savdo tovar aylanmasi **528,9** mlrd. so'mni tashkil etib, 2022- yilning yanvar oyiga nisbatan **90,3** % ni tashkil etdi.

Respublikamiz chakana savdo tovar aylanmasida Nukus shahri va tumanlarda o'sish sur'atlari kuzatildi. Chakana savdo tovar aylanmasining tarkibiy qismlarida kichik biznes va xususiy tadbirkorlik subyektlari hissasiga **91,6%** va yirik korxonalar hissasiga **8,4** % to'g'ri keldi.



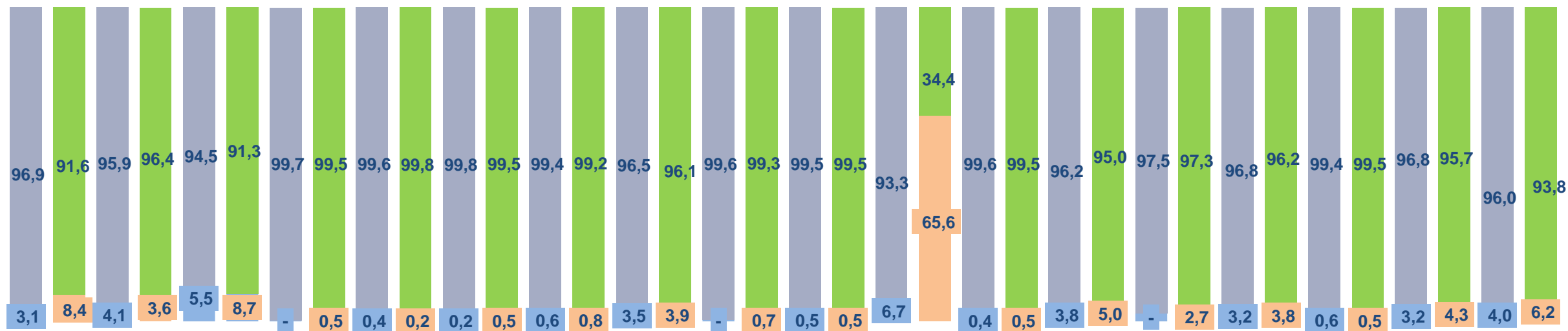
ENG YUQORI ULUSH

Respublika chakana savdo tovar aylanmasida eng yuqori ulushni Nukus shahri **19,7** % ulush bilan **104,1** mlrd. so'mni tashkil etdi.

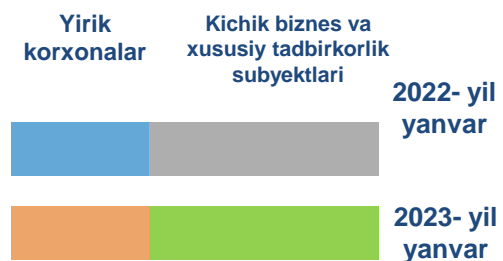
ENG QUIYI ULUSH

Respublika chakana savdo tovar aylanmasida eng quyi ulushni Mo'ynoq tumani **1,0** % ulush bilan **5,3** mlrd. so'mni tashkil etdi.

YIRIK KORXONALAR, KICHIK BIZNES VA XUSUSIY TADBIRKORLIK SUBYEKTLARINING CHAKANA SAVDO TOVAR AYLANMASIDAGI ULUSHI, foizda



Nukus shahri Amudaryo Beruniy Bo'zator Qonliko'l Qorao'zak Kegeyli Qo'ng'iro't Mo'ynoq Nukus Taxiatosh Taxtako'pir To'rtko'l Xo'jayli Chimboy Shumanay Ellikqal'a



Chakana savdo tovar aylanmasida eng yuqori hajm kichik biznes va xususiy tadbirkorlik subyektlariga to'g'ri kelib, mazkur hajm 2023- yil yanvar oyi yakuniga ko'ra, **484,5** mlrd. so'mni tashkil etib, 2022- yilning yanvar oyiga nisbatan **14,6 %** ga kamaygan. Jami chakana savdo tovar aylanamasidagi ulushi esa **91,6%** ni tashkil etdi.

Bu ko'rsatkich hududlar kesimida taqqoslanganda, Qorao'zak (99,5 %), Kegeyli (99,2 %), Qonliko'l (99,8 %), Mo'ynoq (99,3 %), Taxtako'pir (99,5 %), Bo'zator (99,5 %), Nukus (99,5 %) va Shumanay tumanlarida (99,5 %) yuqori bo'lgan.

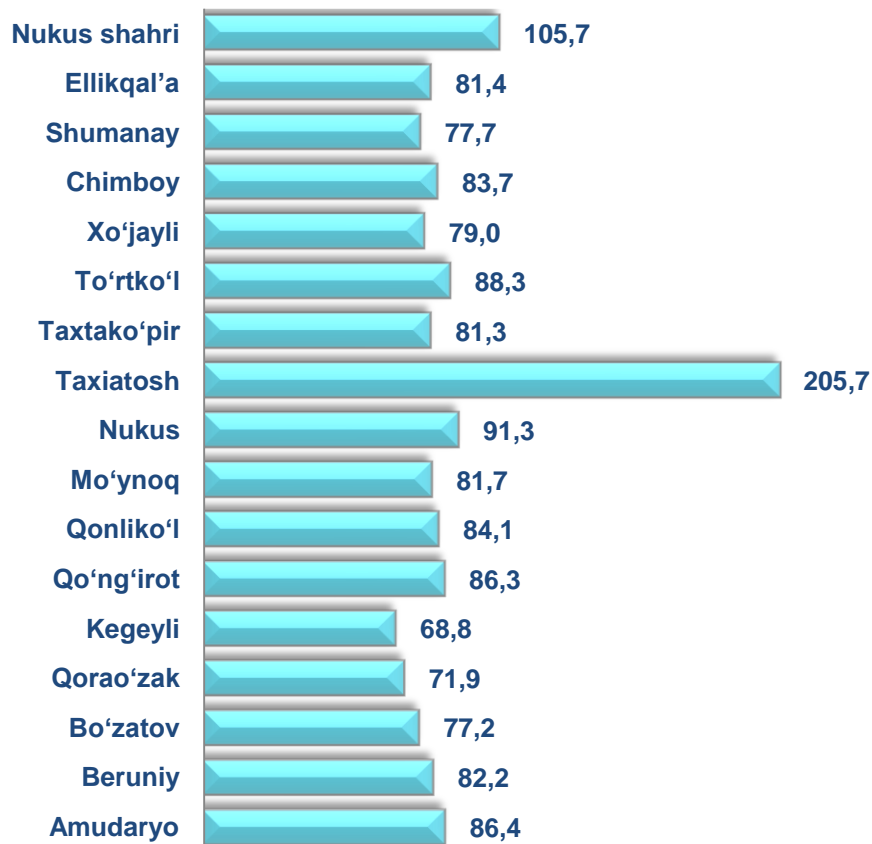




**CHAKANA SAVDO AYLANMASIDA YIRIK KORXONALAR,
KICHIK BIZNES VA XUSUSIY TADBIRKORLIK
SUBYEKTLARINING HAJMI VA O'ZGARISH SUR'ATLARI**

2023- yilning yanvar oyida nisbatan respublikaning Bo'zatov tumanidan tashqari barcha tumanlarida chakana savdo tovar aylanmasining sur'atlari kuzatilib, nisbatan Taxiatosh (205,7%), Nukus (91,3%), To'rtko'l (88,3%), Amudaryo (86,4%), va Qo'ng'iro't (86,3%), tumanlarida qayd etildi.

Chakana savdo aylanmasining o'zgarish sur'atlari, foizda

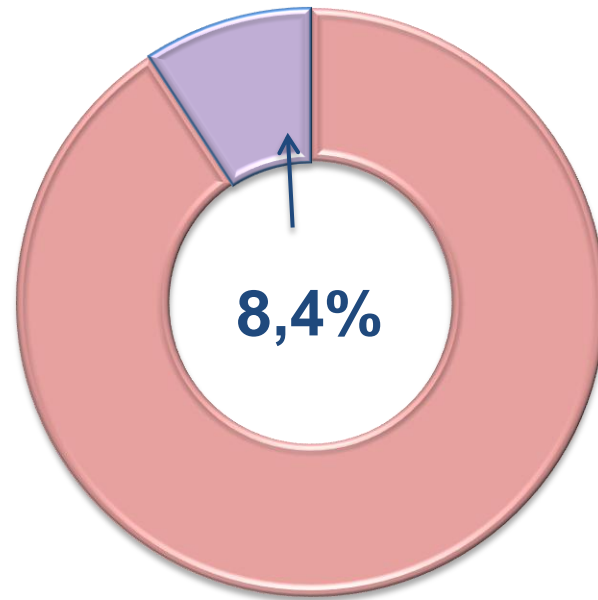
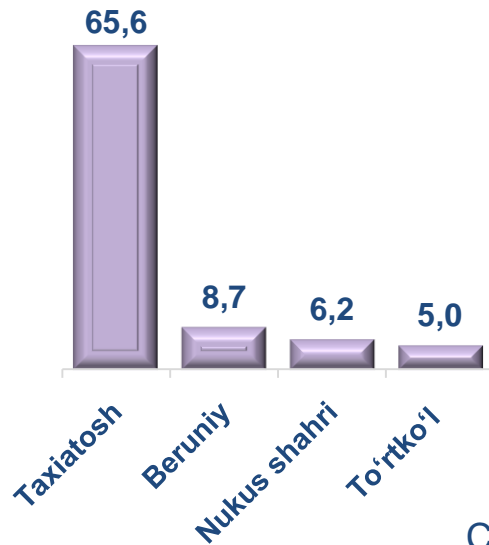


	Jami, mlrd. so'm	2022- yil yanvar oyiga nisbatan, foizda	Yirik korxonalar, mlrd. so'm	2022- yil yanvar oyiga nisbatan, foizda	Kichik biznes va xususiy tadbirkorlik, mlrd. so'm	2022- yil yanvar oyiga nisbatan, foizda
Qoraqalpog'iston Respublikasi	528,9	90,3	44,4	248,0	484,5	85,4
Nukus shahri	104,1	105,7	6,4	161,5	97,7	103,4
<i>tumanlar:</i>						
Amudaryo	45,0	86,4	1,6	76,4	43,3	86,9
Beruniy	32,5	82,2	2,8	128,7	29,7	79,5
Bo'zatov	5,8	77,2		111,4	5,8	77,1
Qorao'zak	22,1	71,9	0,1	187,4	22,0	71,7
Kegeyli	13,5	68,8	0,1	94,0	13,3	68,7
Qo'ng'iro't	40,4	86,3	1,6	94,6	38,8	86,0
Qonliko'l	19,4	84,1		47,2	19,3	84,2
Mo'ynoq	5,3	81,7		141,0	5,3	81,5
Nukus	15,8	91,3	0,1	88,4	15,7	91,3
Taxiatosh	38,1	205,7	25,0	20,3m	13,1	75,8
Taxtakopir	16,7	81,3	0,1	98,2	16,6	81,2
To'rtko'l	60,4	88,3	3,0	115,9	57,3	87,2
Xo'jayli	44,1	79,0	1,2	84,4	42,9	78,9
Chimboy	25,1	83,7	0,9	97,6	24,1	83,2
Shumanay	11,0	77,7	0,1	68,9	11,0	77,7
Ellikqal'a	29,7	81,4	1,3	111,0	28,4	80,

CHAKANA SAVDO TOVAR AYLANMASI TARKIBI

Yirik korxonalar

Eng yuqori ulushga
ega tumanlar, foizda

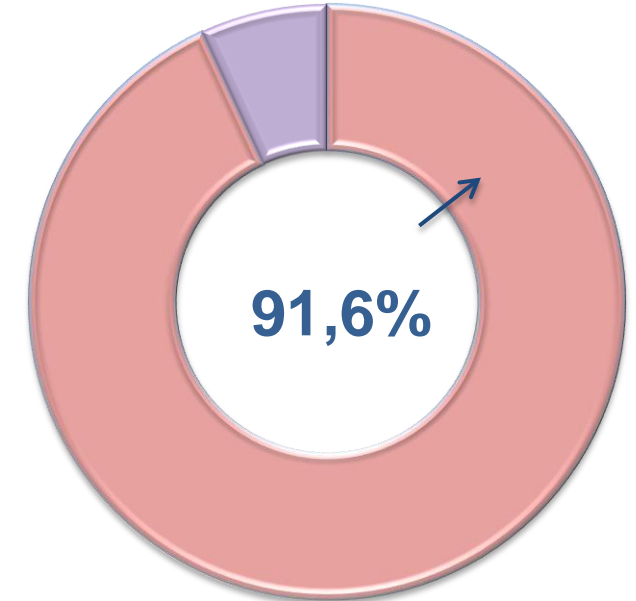
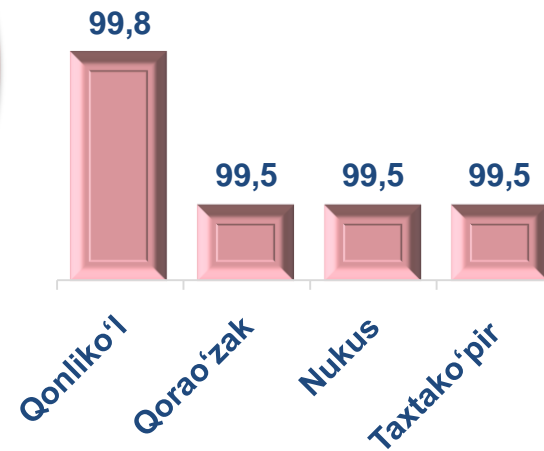


Chakana savdo tovar aylanmasi tarkibida yirik korxonalarning tovar aylanmasi hajmi, 2022- yilning yanvar oyida nisbatan **248,0%** ni va **44,4** mlrd. so'mni tashkil qildi. Bu esa umumiy savdo hajmining **8,4%** ulushiga to'g'ri keladi.



Kichik biznes va xususiy tadbirkorlik subyektlari

Eng yuqori ulushga
ega tumanlar, foizda



Kichik biznes va xususiy tadbirkorlik subyektlarining chakana savdo tovar aylanmasi hajmi statistik hisob-kitoblariga ko'ra, **484,5** mlrd. so'mni tashkil etib, 2022- yilning yanvar oyida nisbatan **10,9%** ga kamaydi. Respublika miqyosida ushbu sektorning jami chakana savdo tovar aylanmasidagi ulushi **91,6%** ni tashkil etdi.



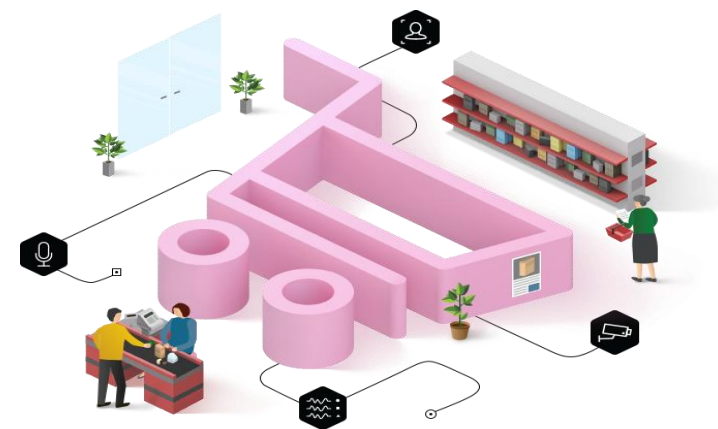
**CHAKANA SAVDO AYLANMASIDA YIRIK KORXONALAR,
KICHIK BIZNES VA XUSUSIY TADBIRKORLIK
SUBYEKTLARINING HUDUDLAR KESIMIDA ULUSHI (foizda)**

Nukus sh.	6,2	93,8
Ellikqal'a	4,3	95,7
Shumanay	0,5	99,5
Chimboy	3,8	96,2
Xo'jayli	2,7	97,3
To'rtko'l	5,0	95,0
Taxtako'pir	0,5	99,5
Taxiatosh	65,6	34,4
Nukus	0,5	99,5
Mo'ynoq	0,7	99,3
Qonliko'l	0,2	99,8
Qo'ng'iro't	3,9	96,1
Kegeyli	0,8	99,2
Qorao'zak	0,5	99,5
Bo'zatov	0,5	99,5
Beruniy	8,7	91,3
Amudaryo	3,6	96,4

■ Yirik korxonalar

■ Kichik biznes va xususiy tadbirkorlik

Tahliliy natijalarga ko'ra, chakana savdo tovar aylanmasida kichik biznes va xususiy tadbirkorlik subyektlarining ulushi bo'yicha Qorao'zak (99,5 %), Kegeyli (99,2 %), Qonliko'l (99,8 %) va Mo'ynoq (99,3 %) tumanlari yetakchilik qilmoqda. Chakana tovar aylanmasi tarkibida yirik korxonalarining ulushi 8,4% ni tashkil etib, eng katta ulush Nukus shahrida (6,2%), Taxiatosh tumanida (65,6%), Beruniy (8,7%) va To'rtko'l (5,0%) tumanlarida kuzatildi.



**QORAQALPOG‘ISTON RESPUBLIKASI BO‘YICHA AHOLI
JON BOSHIGA NISBATAN CHAKANA SAVDO TOVAR
AYLANMASI HAJMI VA O‘ZGARISH SUR‘ATLARI**

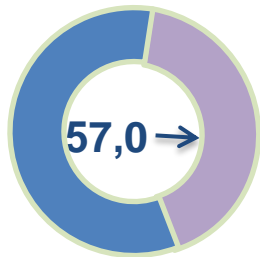
2023- yilning yanvar oyi holatiga ko‘ra o‘rtacha aholi jon boshiga chakana savdo tovar aylanmasi **269,5** ming so‘m (2022- yilning yanvar oyiga nisbatan 10,9 % ga kamaydi), Nukus shahri, To‘rtko‘l, Taxiatosh, Nukus, Qo‘ng‘irot, Amudaryo, Chimboy va Qonliko‘l tumanlari aholi jon boshiga chakana savdo tovar aylanmasi yuqori ko‘rsatkichlarida o‘sish sur‘atlari kuzatildi.

Aholi jon boshiga ko‘rsatkichlarni tumanlar kesimida solishtirilganda eng yuqorisi Nukus shahri (313,8 ming so‘m), Taxiatosh (501,4 ming so‘m) va Taxtako‘pir (409,7 ming so‘m) tumanlari hissasiga to‘g‘ri keladi.

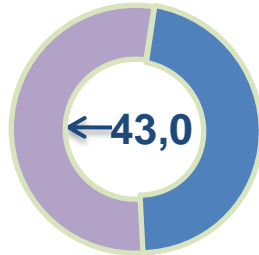


	Hajm, ming so‘m	2022- yil yanvar oyiga nisbatan, % da
Qoraqalpog‘iston Respublikasi	269,5	89,1
Nukus shahri	313,8	104,0
<i>tumanlar:</i>		
Amudaryo	217,5	84,9
Beruniy	163,2	80,8
Bo‘zatov	268,1	77,2
Qorao‘zak	409,7	71,3
Kegeyli	182,0	68,3
Qo‘ng‘irot	301,9	85,3
Qonliko‘l	366,9	83,0
Mo‘ynoq	160,3	80,5
Nukus	301,2	89,7
Taxiatosh	501,4	203,5
Taxtako‘pir	418,8	82,7
To‘rtko‘l	271,0	86,9
Xo‘jayli	349,0	78,1
Chimboy	218,8	83,1
Shumanay	192,8	77,0
Ellikqal‘a	178,9	79,9

Asosiy tarkib, foizda

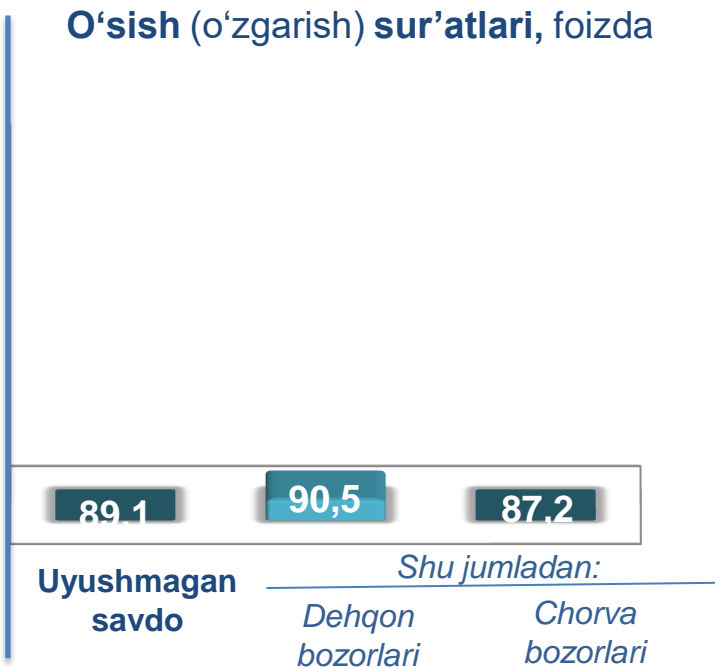


Dehqon bozorlari

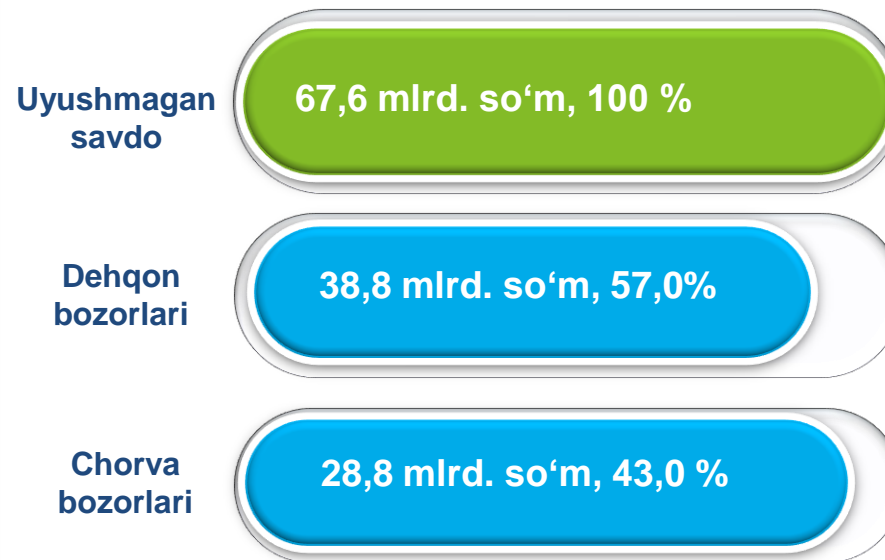


Chorva (parranda) bozorlari

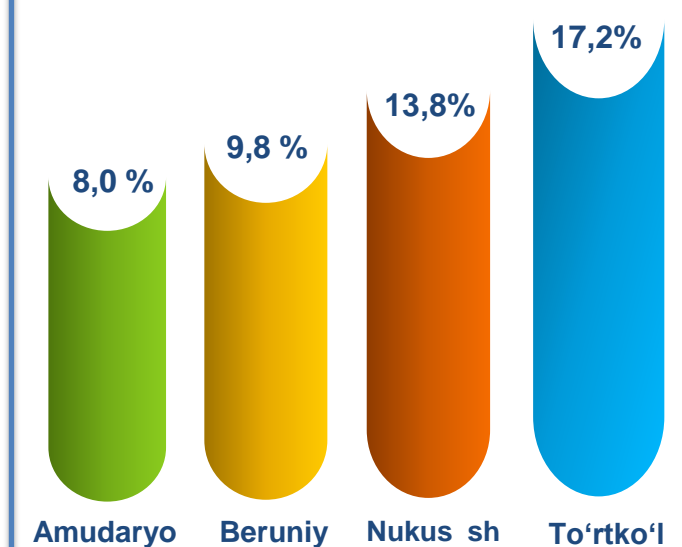
O'sish (o'zgarish) sur'atlari, foizda



Savdo aylanmasi hajmi va ulushi



Eng yuqori ulushga ega hududlar



Respublika bo'yicha 2023- yilning yanvar oyida uyushmagan savdo tovar aylanmasi **67,6** mlrd. so'mni tashkil etib, 2022- yilning yanvar oyiga nisbatan **10,9 %** ga kamaydi. Shu jumladan, 12-bozor va 12-bozor (chorva) (oylik) kuzatuvlari ma'lumotlariga asosan, dehqon bozorlarida savdo faoliyati bilan shug'ullanuvchi jismoniy shaxslarning uy xo'jaliklarida yetishtirgan mahsulotlarining sotish hajmi **38,8** mlrd. so'mni (o'zgarish sur'ati **90,5%**), chorva mollari va parrandalar sotuvchi jismoniy shaxslarning savdo aylanmasi hajmi **28,8** mlrd. so'mni (o'zgarish sur'ati **87,2%**) tashkil etdi.

**UYUSHMAGAN SAVDO AYLANMASIDA DEHQON* VA
CHORVA (PARRANDA) BOZORLARINING SAVDO
AYLANMASI HAJMI VA O'ZGARISH SUR'ATLARI**

2023- yilning yanvar oyida dehqon va chorva (parranda) bozorlarida, uy xo'jaligida yetishtirilgan qishloq xo'jaligi mahsulotlari, parrandalar va chorva mollari savdosi bilan shug'ullanuvchi jismoniy shaxslar tanlanma kuzatuv, dastlabki ma'lumotlarga ko'ra jismoniy shaxslar tomonidan amalga oshirilgan savdo aylanmasi hajmi dehqon bozorlarida **38,8** mlrd. so'mni, chorva (parranda) bozorlarida **28,8** mlrd. so'mni tashkil etdi.



* Xo'jalik yurituvchi subyektlar va yakka tartibdagi tadbirkorlar (YTT)ni qo'shmagan holatda

* Jismoniy shaxslar (dehqonlar)ning uy xo'jaligida o'z kuchlari bilan yetishtirgan qishloq xo'jaligi mahsulotlari, chorva (parranda) mollari

	Jami, mlrd. so'm	2022- yil yanvar oyiga nisbatan, foizda	Dehqon bozorlari, mlrd. so'm	2022- yil yanvar oyiga nisbatan, foizda	Chorva (parranda) bozorlari, mlrd. so'm	2022- yil yanvar oyiga nisbatan, foizda
Qoraqalpog'iston Respublikasi	67,6	89,1	38,8	90,5	28,8	87,2
Nukus shahri	9,3	120,4	5,3	77,0	4,0	73,8
<i>tumanlar:</i>						
Amudaryo	5,4	132,4	3,1	151,5	2,3	108,3
Beruniy	6,6	110,1	3,8	175,0	2,8	73,8
Bo'zatov	1,3	73,1	0,7	66,0	0,6	166,0
Qorao'zak	2,4	34,8	1,3	118,9	1,0	89,7
Kegeyli	2,0	27,8	1,1	63,5	0,9	45,1
Qo'ng'iro't	5,2	117,0	3,0	202,3	2,2	104,4
Qonliko'l	4,1	114,7	2,3	204,2	1,7	73,4
Mo'ynoq	0,7	79,0	0,7	61,9	0,0	
Nukus	4,5	159,5	2,6	174,0	1,9	142,2
Taxiatosh	1,4	66,4	0,8	19,4	0,6	175,4
Taxtako'pir	3,2	95,5	1,8	145,2	1,4	133,9
To'rtko'l	11,7	111,0	6,6	117,4	5,0	103,0
Xo'jayli	3,2	59,8	1,8	26,9	1,4	174,0
Chimboy	3,7	86,0	2,1	96,9	1,6	81,7
Shumanay	1,6	64,0	0,9	81,6	0,7	51,3
Ellikqal'a	1,4	57,2	0,8	53,9	0,6	29,4



0,8
mlrd. so'm

Tuzlamalar



9,3
mlrd. so'm

Yangi uzilgan qishloq
xo'jaligi mahsulotlari



1,0
mlrd. so'm

Quritilgan qishloq
xo'jaligi mahsulotlari
(yong'oq, bodom, pista va
boshqalarni qo'shgan holda)

1,8
mlrd. so'm



Non va non
mahsulotlari



1,5
mlrd. so'm

Sut va sut
mahsulotlari

1,1
mlrd. so'm



Tuxum

0,9
mlrd. so'm



Don mahsulotlari (mosh,
loviya, no'xat, guruch va
boshqalar)

0,6
mlrd. so'm



Chorva mollari va
parrandalar uchun har xil
yem-hashaklar

0,4
mlrd. so'm



Gullar, o'simlik va nihol
ko'chatlari (manzarali va
qishloq xo'jaligi)

0,6 mlrd.
so'm



Ziravorlar

1,6 mlrd.
so'm



Tovuq go'shti

2023- yilning yanvar oyida respublikaning barcha hududlarida joylashgan dehqon bozorlarida qishloq xo'jaligi mahsulotlarini sotuvchi jismoniy shaxslarning tanlanma kuzatuv natijalariga ko'ra savdo aylanmasi hajmi **38,8** mlrd. so'mni tashkil etdi. Bunda asosiy yirik hajm yangi uzilgan qishloq xo'jaligi mahsulotlari savdosiga (**9,3** mlrd. so'm) to'g'ri keldi.

UYUSHMAGAN SAVDO TOVAR AYLANMASI: CHORVA (PARRANDA) BOZORLARI

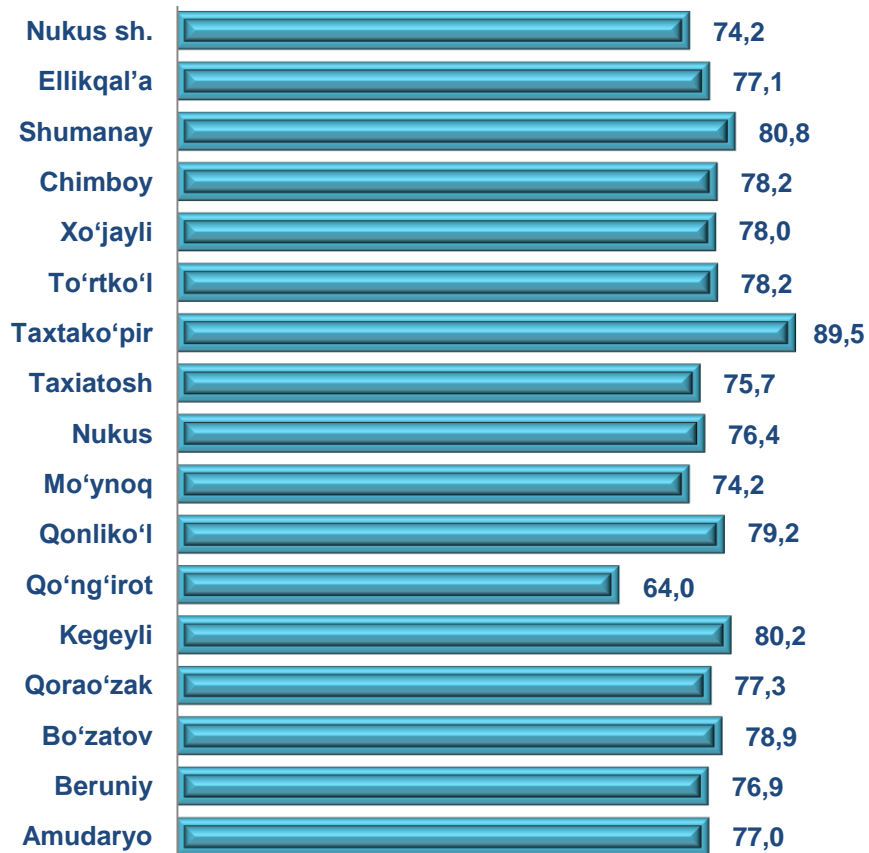
2023- yilning yanvar oyida respublikaning barcha hududlarida joylashgan chorva (parranda) bozorlarida parrandalar va chorva mollari sotuvchi jismoniy shaxslar tanlanma kuzatuvini o'tkazildi. Kuzatuv natijalariga ko'ra savdo aylanmasi hajmi **28,8** mlrd. so'mni tashkil etdi. Bunda har xil yoshdagi qora mollar savdosi **22,2** mlrd. so'mni, qo'y va echkilar **6,0** mlrd. so'mni, otlar **0,7** mlrd. so'mni, parrandalar **0,3** mlrd. so'mni tashkil etdi. Savdo aylanmasining to'liq tarkibi quyidagi ko'rsatkichda o'z aksini topgan:





2023- yilning yanvar oyida chakana savdo tovar aylanmasi tarkibida ovqatlanish tashkilotlarining savdo aylanmasi 2,4 % ni tashkil etib, 12,9 mlrd. so'mga yetdi va 2022-yil yanvar oyida nisbatan 72,6% ni tashkil etdi.. Bunda jami savdo aylanmasining 99,2% ulushi kichik biznes va xususiy tadbirkorlik subyektlari hissasiga to'g'ri kelmoqda.


Umumiy ovqatlanish korxonalarini savdo aylanmasining o'zgarish sur'atlari, foizda



	Jami, mlrd. so'm	2022- yil yanvar oyida nisbatan, foizda	Yirik korxonalar, mlrd. so'm	2022- yil yanvar oyida nisbatan, foizda	Kichik biznes va xususiy tadbirkorlik, mlrd. so'm	2022- yil yanvar oyida nisbatan, foizda
Qoraqalpog'iston Respublikasi	12,9	72,6	0,1	8,7	12,8	75,7
Nukus shahri	5,0	74,2	0,1	131,3	5,0	73,8
tumanlar:						
Amudaryo	0,6	77,0	-		0,6	77,0
Beruniy	0,4	76,9	-		0,4	76,9
Bo'zatov	0,0	78,9	-		0,0	78,9
Qorao'zak	0,4	77,3	-		0,4	77,3
Kegeyli	0,2	80,2	-		0,2	80,2
Qo'ng'iro't	3,1	64,0	-		3,1	75,7
Qonliko'l	0,2	79,2	-		0,2	79,2
Mo'ynoq	0,1	74,2	-		0,1	74,2
Nukus	0,1	76,4	-		0,1	76,4
Taxiatosh	0,3	75,7	-		0,3	75,7
Taxtakopir	0,1	89,5	-		0,1	89,5
To'rtko'l	0,9	78,2	-		0,9	78,2
Xo'jayli	0,8	78,0	-		0,8	78,0
Chimboy	0,4	78,2	-		0,4	78,2
Shumanay	0,1	80,8	-		0,1	80,8
Ellikqal'a	0,3	77,1	-		0,3	77,1

2022- yil yanvar

2023- yil yanvar



Umumiy ovqatlanish korxonalari savdo aylanmasi **12,9** mlrd. so'm (o'zgarish sur'ati 72,6%) va mulkchilik shakllari bo'yicha **12,9** mlrd. so'm nodavlat mulkka (100,0 %) to'g'ri keldi.

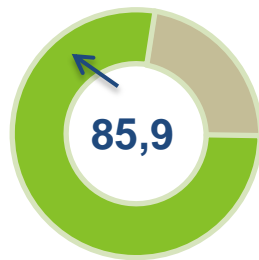
	Jami, mln. so'm	Ulushi, foizda	Nodavlat mulki, mln. so'm	Ulushi, foizda	Davlat mulki, mln. so'm	Ulushi, foizda
Qoraqalpog'iston Respublikasi	12 892,7	100,0	12 892,7	100,0	-	-
Nukus shahri	5 031,1	39,0	5 031,1	100,0	-	-
<i>tumanlar:</i>						
Amudaryo	608,3	4,7	608,3	100,0	-	-
Beruniy	397,8	3,1	397,8	100,0	-	-
Bo'zatov	34,6	0,3	34,6	100,0	-	-
Qorao'zak	355,9	2,8	355,9	100,0	-	-
Kegeyli	155,3	1,2	155,3	100,0	-	-
Qo'ng'iro't	3 149,0	24,4	3 149,0	100,0	-	-
Qonliko'l	167,8	1,3	167,8	100,0	-	-
Mo'ynoq	50,8	0,4	50,8	100,0	-	-
Nukus	120,7	0,9	120,7	100,0	-	-
Taxiatosh	314,7	2,4	314,7	100,0	-	-
Taxtakopir	104,7	0,8	104,7	100,0	-	-
To'rtko'l	851,5	6,6	851,5	100,0	-	-
Xo'jayli	781,3	6,1	781,3	100,0	-	-
Chimboy	369,9	2,9	369,9	100,0	-	-
Shumanay	65,6	0,5	65,6	100,0	-	-
Ellikqal'a	333,7	2,6	333,7	100,0	-	-

ULGURJI SAVDO TOVAR AYLANMASI

Asosiy tarkib, foizda




Yirik korxonalar



Mikrofirma va kichik korxonalar

Respublika bo'yicha 2023-yilning yanvar oyida ulgurji savdo tovar aylanmasi **120,4** mlrd. so'mni tashkil etib, 2022-yilning yanvar oyiga nisbatan **13,5%** ga kamaydi. Shu jumladan, yirik korxonalarining savdo tovar aylanmasi **16,9** mlrd. so'mni (o'zgarish sur'ati **85,6%**), kichik biznes subyektlarining savdo tovar aylanmasi **103,5** mlrd. so'mni (**13,3** % ga kamaydi) tashkil etdi.

O'sish (o'zgarish) sur'atlari, foizda



Yirik korxonalar

Mikrofirma va kichik korxonalar

Savdo aylanmasi hajmi va ulushi

Ulgurji savdo

120,4 mlrd. so'm, 100 %

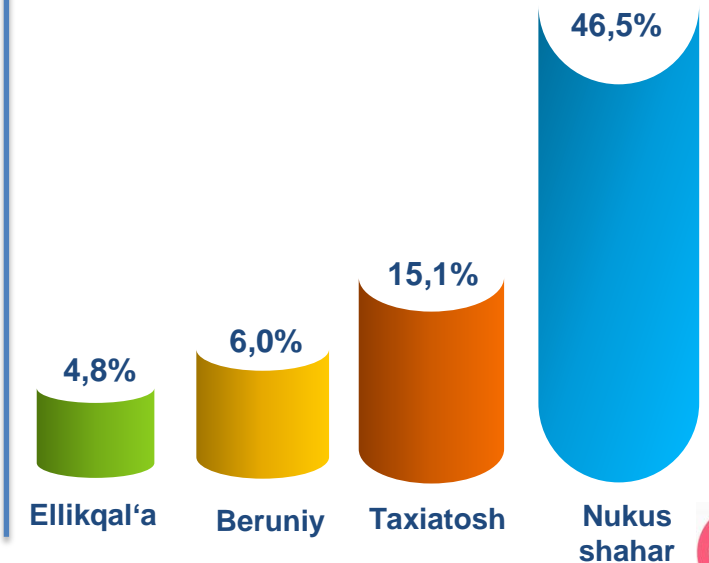
Yirik korxonalar

16,9 mlrd. so'm, 14,1%

Mikrofirma va kichik korxonalar

103,5 mlrd. so'm, 85,9%

Eng yuqori ulushga ega hududlar

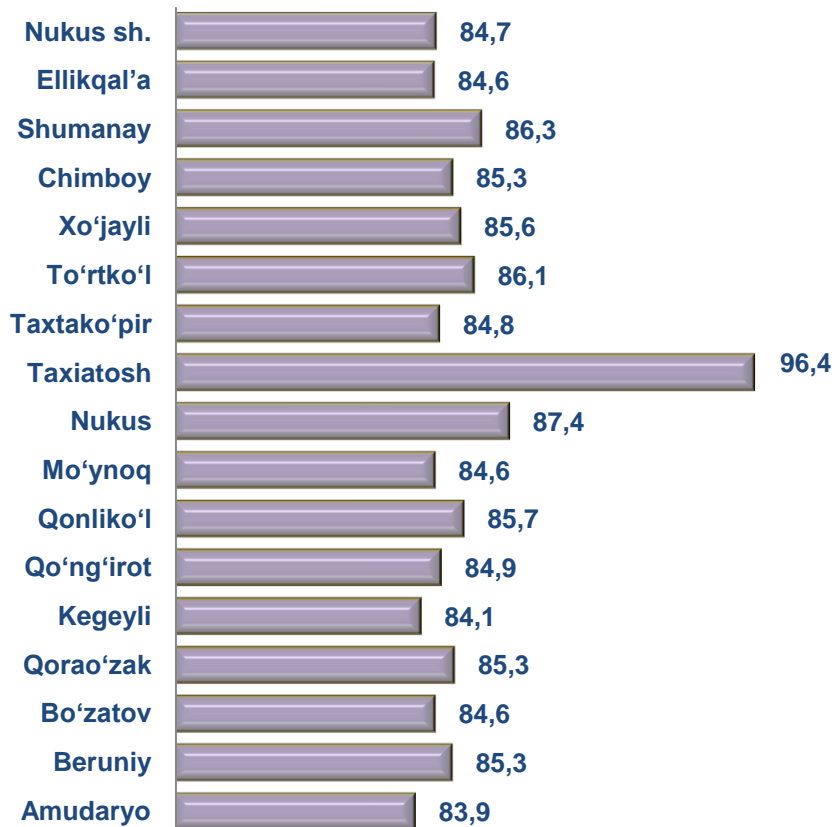


**ULGURJI SAVDO AYLANMASIDA YIRIK KORXONALAR
VA KICHIK BIZNES SUBYEKTLARINING HAJMI VA
O'ZGARISH SUR'ATLARI**

Ulgurji savdo tovar aylanmasida yuqori o'sish sur'atlariga ega yirik korxonalarTaxiatosh (100,1%),Nukus shahrida (49,7%) kuzatildi.

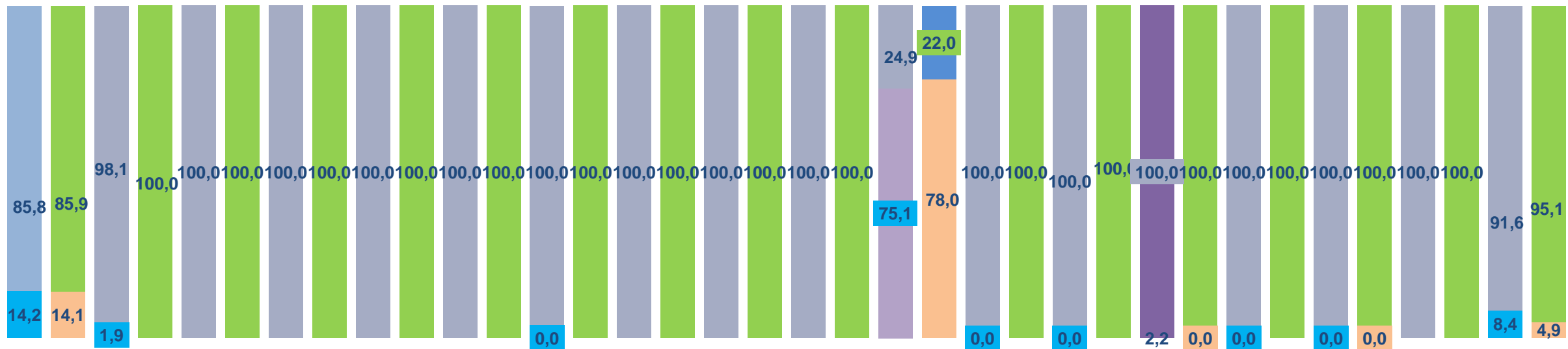
Ulgurji tovar aylanmasida kichik biznes va xususiy tadbirkorlik subyektlari nisbatan yuqori o'zgarish sur'atlari Nukus shahrida (87,9%), Nukus (87,4%), Shumanay (86,3 %), va To'rtko'l (86,1 %) tumanlarida qayd etildi.

Ulgurji savdo aylanmasi o'zgarish sur'atlari, foizda



	Jami, mlrd. so'm	2022- yil yanvar oyida nisbatan, foizda	Yirik korxonalar, mlrd. so'm	2022- yil yanvar oyida nisbatan, foizda	Mikrofirma va kichik korxonalar, mlrd. so'm	2022- yil yanvar oyida nisbatan, foizda
Qoraqalpog'iston Respublikasi	120,4	86,5	16,9	85,6	103,5	86,7
Nukus shahri	56,0	84,7	2,8	49,7	53,3	87,9
<i>tumanlar:</i>						
Amudaryo	3,1	83,9	-	-	3,1	85,5
Beruniy	7,2	85,3	-	-	7,2	85,3
Bo'zatov	0,2	84,6	-	-	0,2	84,6
Qorao'zak	1,5	85,3	-	-	1,5	85,3
Kegeyli	0,1	84,1	-	-	0,1	84,1
Qo'ng'iro't	5,1	84,9	-	-	5,1	84,9
Qonliko'l	1,9	85,7	-	-	1,9	85,7
Mo'ynoq	2,3	84,6	-	-	2,3	84,6
Nukus	3,2	87,4	-	-	3,2	87,4
Taxiatosh	18,2	96,4	14,2	100,1	4,0	85,4
Taxtakopir	1,1	84,8	-	-	1,1	84,8
To'rtko'l	8,3	86,1	-	-	8,3	86,1
Xo'jayli	3,0	85,6	-	-	3,0	85,6
Chimboy	3,2	85,3	-	-	3,2	85,3
Shumanay	0,1	86,3	-	-	0,1	86,3
Ellikqal'a	5,8	84,6	-	-	5,8	84,6

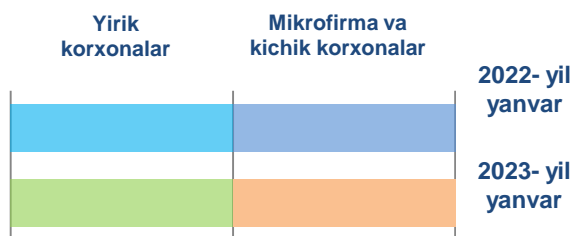
YIRIK KORXONALAR VA KICHIK BIZNES SUBYEKTLARINING ULGURJI SAVDO TOVAR AYLANMASIDAGI ULUSHI, foizda



RK Nukus shahri Amudaryo Beruniy Bo'zator Qonliqo'l Qoraov'zak Kegeyli Qo'ng'iro't Mo'ynoq Nukus Taxiatosh Taxtakop'ir To'rtko'l Xo'jayli Chimboy Shumanay Ellikqal'a

Ulgurji savdo tovar aylanmasida eng yuqori hajm kichik biznes subyektlariga to'g'ri kelib, mazkur hajm 2023-yilning yanvar oyi yakuniga ko'ra, **103,5** mlrd. so'mni tashkil etib, 2022-yilning yanvar oyiga nisbatan **86,7%** ni tashkil etdi. Jami ulgurji savdo tovar aylanamasidagi ulushi esa **85,9 %** ni tashkil etdi.

Bu ko'rsatkich hududlar kesimida taqqoslanganda, Nukus shahrida, Beruniy, Qo'ng'iro't, Nukus, Taxiatosh, To'rtko'l, Chimboy va Ellikqal'a tumanlarida yuqori bo'lgan. Eng past ulush esa Taxiatosh (22,2%) tumaniga to'g'ri keldi.



MULKCHILIK SHAKLI BO'YICHA ULGURJI SAVDO TOVAR AYLANMASI

So'nggi yillarda ulgurji savdoda davlat sektorining o'rni pasayib bormoqda. 2023- yilning yanvar oyi yakunlari bo'yicha ulgurji savdo aylanmasi **120,4** mlrd. so'mni tashkil etib, shu jumladan nodavlat tasarrufiga ega subyektlar tomonidan ulgurji savdo aylanmasi **120,4** mlrd. so'mni tashkil etdi.



Hududlar kesimida barcha hududlarda ulgurji savdo to'liq nodavlat mulkka tegishli.