

QARAQALPAQSTAN RESPUBLIKASÍDA USAQLAP HÁM KÓTERE SATÍW TOVAR AYLANÍSÍ



*Dáslepki maǵlıwmat
2023- jil yanvar-avgust*



USAQLAP SATIW TOVAR AYLANÍSÍ

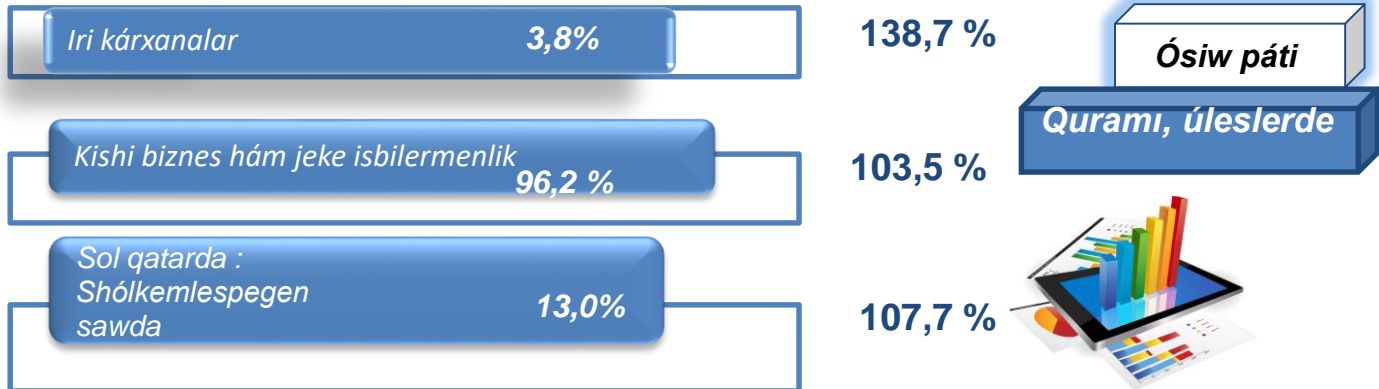


Statistikalıq maǵlıwmatlar jámiyette ámelge asırılıp atırǵan sociallıq-ekonomikalıq hádiyse hám processlerdi xarakteristikalaw hám basqarıwdıń eń áhmiyetli quralı esaplanadı. Házirgi waqıtta joqarı sapalı statistikalıq maǵlıwmatlardan paydalanbastan mámleket siyasatında durıs basqarıw qararların qabıllaw imkansız. Solar qatarında sawda statistikası kórsetkishlerin júzege keltiriw de áhmiyetli esaplanadı. Sol qatarında, kótere sawda hám usaqlap satıw sawdası hámde ulıwmalıq awqatlanıw kárxanaları sawda aylanısı statistikalıq kórsetkishi usılar qatarınan orın iyeleydi.

2023-jil 1-sentyabr jaǵdayında usaqlap satıw tovar aylanısında sawda alıp barıp atırǵan sawda kárxanaları sanı **2859** den ibarat bolıp, 2022-jil 1-sentyabr jaǵdayına salıstırǵanda 10 danaǵa kóbeygen (ósiw pátı 100,3 %). Sodan iri kárxanalardıń sanı, 86 dana, kishi kárxana hám mikrofirmalar sanı 2773 dananı quraydı.

Sol qatarında, sawda tarawında yuridikalıq shaxs payda etpey turıp sawda alıp barıp atırǵan JTI ler hám (fizikalıq shaxslardıń) gúzetiwleri arqalı jıynalǵan maǵlıwmatlar, usaqlap satıw tovar aylanısı kórsetkishlerine kiritilgen.

Usaqlap satıw tovar aylanısınıń tiykarǵı kórsetkishleri



Joqarıda atap ótilgen isbilermenlik subyektleri is ilajları nátiyjesinde, 2023-jıldıń yanvar-avgust aylarında respublikanıń usaqlap satıw tovar aylanısı **6144,8** mlrd. somdı qurap, 2022-jıldıń yanvar-avgust aylarına salıstırǵanda **104,5** % ke jetti.

Atap aytqanda, iri kárxanalardıń tovar aylanısı **231,7** mlrd. somdı (ósiw pátı **138,7** %), kishi biznes hám jeke isbilermenlik subyektleriniń tovar aylanısı **5913,1** mlrd. somdı (ósiw pátı **103,5** %), usıdan shólkemlespegen sawda tovar aylanısı **798,2** mlrd. somdı (ósiw pátı **107,7** %) quradı.

USAQLAP SATIW TOVAR AYLANÍSINDA IRI KÁRXANALAR , KISHI BIZNES BIZNES HÁM JEKE ISBILERMENLIK SUBYEKTLERINIŇ KÓLEMI HÁM ÓSIW PÁTLERI



Usaqlap satiw tovar aylanısı – sawda tarawında juwmaqlawshı tutınıw ushin xalıqqa tovarlardı danalap yáki kóp bolmağan muǵdarlarda naq pulǵa (bank kartaları arqalı) satıwdı kózde tutatuǵın taraw.

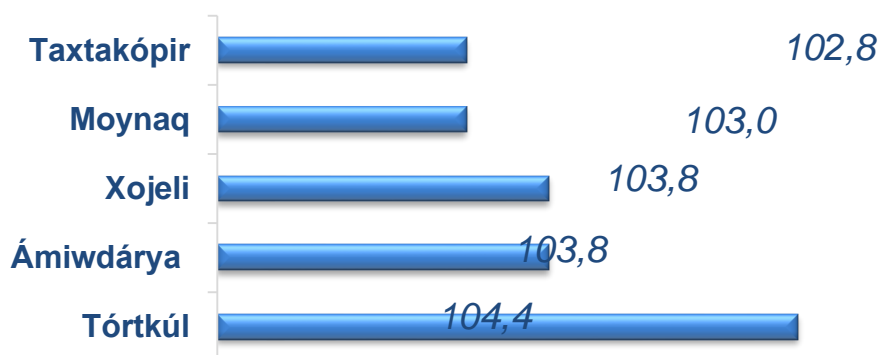
	Jámi mlrd. som	2022- jil yanvar – avgust aylarına salıstırǵanda procentte	Iri kárxanalar mlrd. som	2022- jil yanvar – avgust aylarına salıstırǵanda procentte	Kishi biznes hám jeke isbilermenlik, mlrd. som	2022- jil yanvar – avgust aylarına salıstırǵanda procentte
Qaraqalpaqstan Respublikası	6 144,8	104,5	231,7	138,7	5 913,1	103,5
Nókis qalası	1 157,5	100,1	54,0	106,6	1 103,5	99,8
rayonlar :						
Ámiwdárya	520,5	104,0	10,2	81,4	510,3	104,6
Beruniy	330,8	101,6	20,0	88,7	310,8	102,5
Bozataw	76,4	103,9	0,1	62,6	76,2	104,1
Qaraózek	280,8	103,7	0,8	91,6	280,0	103,7
Kegeyli	256,4	107,0	0,9	92,0	255,4	107,0
Qońırat	484,1	104,0	11,8	90,5	472,3	104,4
Qanlıkól	235,2	104,0	0,3	59,8	234,9	104,1
Moynaq	66,0	104,3	0,3	65,8	65,8	104,5
Nókis	176,9	103,8	0,6	65,1	176,3	104,0
Taqiyatas	252,1	138,1	81,5	583,6	170,6	101,2
Taxtakópir	203,3	104,3	0,5	67,1	202,8	104,5
Tórtkúl	704,5	105,3	25,0	115,6	679,4	104,9
Xojeli	573,7	104,3	9,5	89,0	564,3	104,6
Shımbay	311,9	104,1	6,8	91,0	305,1	104,4
Shomanay	138,3	104,2	0,4	63,9	137,8	104,4
Ellikqala	376,6	104,3	9,2	97,1	367,4	104,4

2023- jıldıń yanvar-avgust aylarında, 2022- jıldıń yanvar-avgust aylarına salıstırǵanda respublikanıń Taqiyatash (138,1 %), Kegeyli (107,0 %), Tórtkúl (105,3%) hám Moynaq (104,3 %) rayonlarında usaqlap satiw tovar aylanısında úlesi joqarı boldı.

USAQLAP SATIW TOVAR AYLANISÍ QURAMÍ

Kishi biznes hám jeke isbilermenlik subyekteriniń usaqlap satiw tovar aylanısı kólemi statistikalıq esap-kitaplarǵa qaraǵanda, **5913,1** mlrd. somdı qurap, 2022-jıldıń yanvar-avgust aylarına salıstırǵanda **103,5** % ke kóbeydi. Respublika kóleminde bul sektordıń jámi usaqlap satiw tovar aylanısındaǵı úlesi **96,2** % ti quradı.

Kishi biznes hám jeke isbilermenlik kárxanalarınıń eń joqarı ósiw pátine iye aymaqlar (procentte)



Iri kárxanalardıń eń joqarı ósiw pátine iye aymaqlar (procentte)



Usaqlap satiw tovar aylanısı quramında iri kárxanalardıń tovar aylanısı kólemi, 2022- jıldıń yanvar-avgust aylarına salıstırǵanda **138,7** % ke ósti hám **231,7** mlrd. somdı quradı. Bul ulıwma sawda kólemniń **3,8** % úlesine tuwrı keldi .

USAQLAP SATIW TOVAR AYLANISINDA IRI KÁRXANALAR, KISHI BIZNES HÁM JEKE ISBILERMENLIK SUBYEKTLERINIŇ AYMAQLAR KESIMINDEGI ÚLESİ, (procentte)

Nókis qalası	4,7	95,3
Ellikqala	2,8	97,2
Shomanay	0,3	9...
Shimbay	2,5	97,5
Xojeli	1,8	98,2
Tórtkúl	3,8	96,2
Taxtakópir	0,3	99,7
Taqiyatas	40,6	59,4
Nókis	0,3	99,7
Moynaq	0,4	99,6
Qanlıkól	0,1	9...
Qońırat	2,4	97,6
Kegeyli	0,6	99,4
Qaraózek	0,3	99,7
Bozataw	0,2	99,8
Beruniy	7,8	92,2
Ámiwdárya	2,3	97,7

■ Iri kárxanalar

■ Kishi biznes hám jeke isbilermenlik

Analiz nátiyjelerine tiykar usaqlap satiw tovar aylanısındaǵı kishi biznes hám jeke isbilermenlik subyektleriniń úlesi boyınsha Qaraózek (99,7 %), Bozataw (99,8 %) hám Qanlıkól (99,9 %) rayonları jetekshilik etpekte. Usaqlap satiw tovar aylanısı quramındaǵı iri kárxanalardıń úlesi **3,8 %** ti qurap, eń joqarı úles Taqiyataş (32,3%), Beruniy (6,0%), Nókis qalası (4,7%), Tórtkúl (3,5%) rayonlarında gúzetildi.

XALÍQTÍN JAN BASÍNA USAQLAP SATÍW TOVAR AYLANÍSÍ KÓLEMI HÁM ÓSIW PÁTLERI

Aymaqlar kesimindeki maǵlıwmat

	Kólemi, mıń. som	Ósiw pátleri, Procentte
Qaraqalpaqstan Respublikası	3 101,1	103,1
Nókis qalası	3 450,1	98,7
rayonlar:		
Ámiwdárya	2 486,7	102,2
Beruniy	1 637,6	99,7
Bozataw	3 486,6	103,5
Qaraózek	5 180,6	102,7
Kegeyli	3 450,3	106,2
Qońırat	3 588,5	102,7
Qanlıkól	4 420,4	102,8
Moynaq	1 970,9	103,4
Nókis	3 331,1	101,9
Taqiyatas	3 304,4	137,0
Taxtakópir	5 227,0	109,2
Tórtkúl	3 122,6	103,5
Xojeli	4 496,2	103,0
Shımbay	2 710,0	103,3
Shomanay	2 396,3	103,1
Ellikqala	2 236,1	102,3

2023- jıldıń yanvar-avgust jaǵdayına ortasha xalıqtıń jan basına usaqlap satıw tovar aylanısı **3101,1** mıń. somdı (2022- jıldıń yanvar-avgust aylarına salıstırǵanda **103,1** %) quradı.

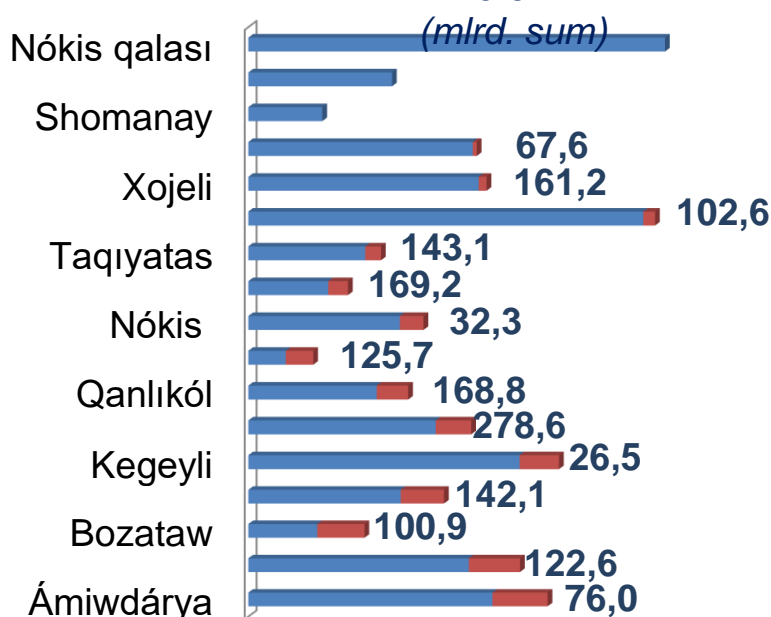
Bul kórsetkishti aymaqlar kesiminde salıstırǵanda eń joqarı kólem Taxtakópir (**5227,0** mıń. som), Qaraózek (**5180,6** mıń. som) hám Xojeli (**4496,2** mıń. som) rayonları esabına tuwrı keldi.

SHÓLKEMLESPEGEN SAWDA TOVAR AYLANÍSI

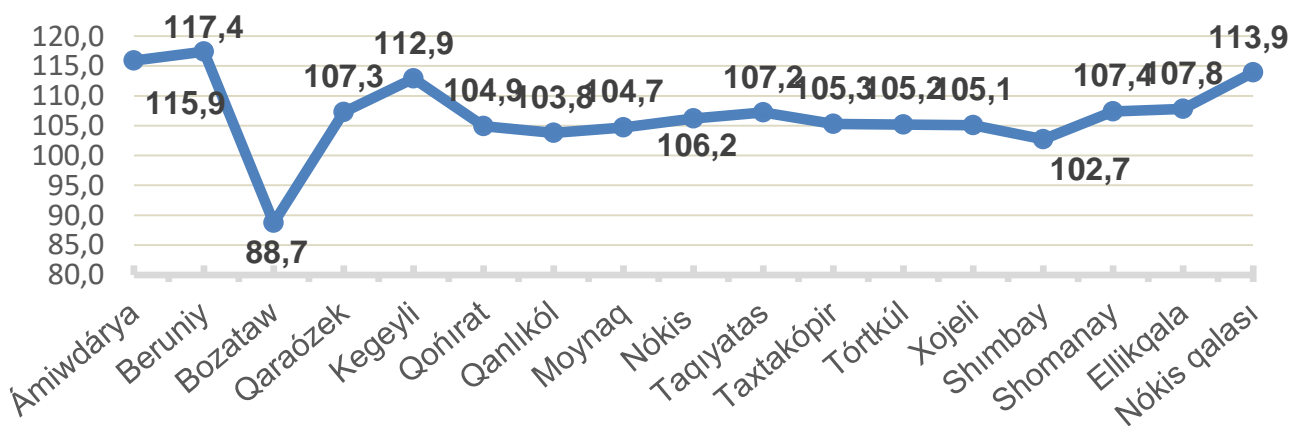


Qaraqalpaqstan Respublikası boyınsha 2023- jıldıń yanvar-avgust aylarında shólkemlespegen sawda tovar aylanısı **798,2** mlrd. somdı qurap, 2022- jıldıń yanvar-avgust aylarına salıstırǵanda **107,7** %ti quradı. Sol qatarda, 12 bazar hám 12 bazar (sharwa) (aylıq) gúzetiwleri maǵlıwmatlarına tiykarlanıp , diyqan bazarlarda sawda tarawı menen shuǵıllanatuǵın fizikalıq shaxslardıń úy xojalıqlarında jetistirgen ónimlerin satıw kólemi **394,3** mlrd. somdı (102,0 %), sharwa malları hám quslar satıwshı fizikalıq shaxslardıń sawda aylanısı kólemi **403,9** mlrd somdı quraydı **114,0** %).

Qala hám rayonlar kesiminde shólkemlespegen sawda tovar aylanısı kólemi



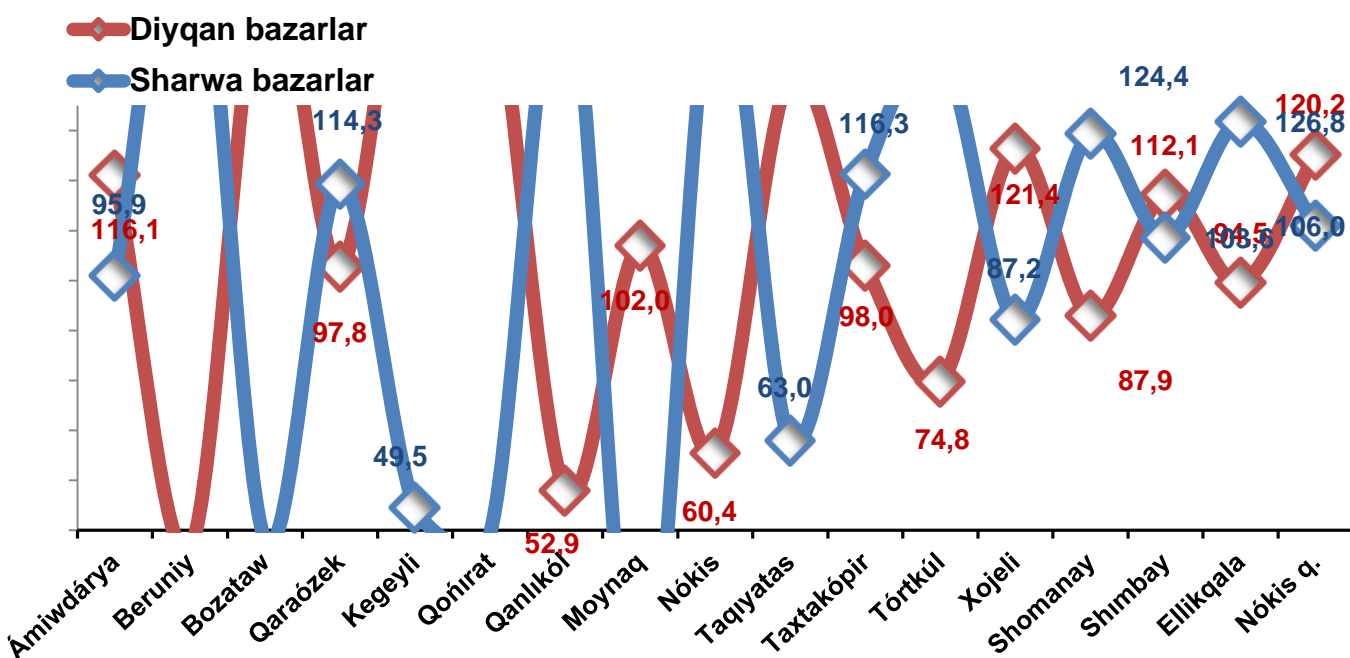
Aymaqlar kesiminde shólkemlespegen sawda tovar aylanısı ósiw pátı, (procentte)



SHÓLKEMLESPEGEN SAWDA TOVAR AYLANÍSÍ

Ishki sawda kórsetkishlerin payda etiwde shólkemlespegen sawda tovar aylanısı da esaplandı. Buǵan diyqan (azıq-awqat) bazarı hámde sharwa malları, quslar hám basqa haywanlar bazarında fizikalıq shaxslar tárepinen ámelge asırılǵan sawda kólemleri kiredi. Shólkemlespegen sawda quramına fizikalıq shaxslar (diyqanlar)dıń úy xojalıǵında óz kúshleri menen jetistirgen awıl xojalıǵı ónimleri esapqa alınadı.

 **Aymaqlar kesiminde shólkemlespegen sawda tovar aylanısı ósiw páti, procentte**







Diyqan (azıq- awqat) bazarı –keń túrdegi awıl xojalıǵı azıq-awqat ónimleriniń hám onı qayta islewden alınatuǵın ónimlerdiń sawda prilavka , sawda orınları, turaqlı sawda orınları (sol qatarda sawda pavilonları, kiyoskaları)nan paydalanǵan jaǵdayda usaqlap satıwdı júzege keltiretuǵın turaqlı yamasa waqtınsha ámel etiwshi múkli kompleks esaplanadı.

SHÓLKEMLESPEGEN SAWDA TOVAR AYLANÍSÍNDÁ DIYQAN HÁM SHARWA* (QUSLAR) BAZARLARÍNÍN TIYKARGÍ KÓRSETKISHLERI

	Jámi, mlrd. som	2022- jil yanvar-avgust aylarına salıstırǵanda, procentte	Diyaqan bazarlar, mlrd. som	2022- jil yanvar-avgust aylarına salıstırǵanda, procentte	Sharwa bazarları, mlrd. som	2022- jil yanvar-avgust aylarına salıstırǵanda, procentte
Qaraqalpaqstan Respublikası	798,2	107,7	394,3	102,0	403,9	114,0
Nókis qalası	105,8	113,5	58,6	120,2	47,3	106,0
rayonlar:						
Ámiwdárya	62,0	106,4	35,3	116,1	26,7	95,9
Beruniy	56,0	107,4	11,3	41,4	44,7	179,8
Bozataw	17,5	104,3	14,1	160,5	3,4	43,1
Qaraózek	38,7	105,6	18,7	97,8	20,0	114,3
Kegeyli	68,9	116,0	54,9	176,6	14,0	49,5
Qońrat	47,6	104,1	37,9	158,7	9,7	44,4
Qanlıkól	32,6	105,0	8,6	52,9	24,0	161,4
Moynaq	9,5	102,0	9,5	102,0	0,0	0,0
Nókis	38,5	107,1	11,3	60,4	27,2	158,2
Taqiyatas	20,3	100,9	14,2	136,0	6,1	63,0
Taxtakópir	29,7	107,0	14,2	98,0	15,5	116,3
Tórtkúl	100,3	106,5	36,8	74,8	63,5	141,0
Xojeli	58,5	105,2	35,3	121,4	23,2	87,2
Shımbay	57,0	105,3	24,9	87,9	32,2	124,4
Shomanay	18,8	108,1	10,2	112,1	8,6	103,6
Ellikqala	36,5	109,7	16,4	94,5	20,1	126,8











- xojalıq júrgiziwshi subyektlar hám jeke tártiptegi isbilermenler (JTI) nı qospaǵan jaǵdayda ;
- fizikalıq shaxslar (diyaqanlar)dıń úy xojalıǵında óz kúshleri menen jetistirgen awıl xojalıǵı ónimleri hám sharwa (quslar) malları satılıwı esapqa alınǵan.

2023-jıldıń yanvar-avgust aylarında respublikanıń bárshe aymaqlarında jaylasqan diyqan bazarlarında awıl xojalıǵı ónimlerin satıwshı fizikalıq shaxslardıń tańlanba gúzetiwı ótkizildi. Gúzetiw nátiyjelerine tiykar sawda aylanısı kólemi **394,3** mlrd. somdı quradı. Bunda tiykarǵı úlken kólem jańa úzilgen awıl xojalıǵı ónimleri sawdasına (**198,2** mlrd.som) tuwrı keldi.

	Awıl xojalıǵı ónimleri	Mlrd. som
	Jańa úzilgen awıl xojalıǵı ónimleri	198,2
	Nan hám nan ónimleri	34,6
	Dán ónimleri (másh, lobiya, gúrish hám basqalar)	38,3
	Tawıq góshi	17,6
	Qaqlanǵan awıl xojalıǵı ónimleri (ǵoza, badam, piste hám basqalar)	16,7
	Sút hám sút ónimleri (sır, brinza,...)	22,8
	Máyek	21,3
	Sharwa malları hám quslar ushın hár qıylı jem-ot	14,9
	Dámberiwshiler	11,4
	Duzlanǵan ónimler	11,0
	Gúller, ósimlik hám nálleri (dekorativ hám awıl xojalıǵı)	7,5

SHÓLKEMLESPEGEN SAWDA TOVAR AYLANÍSÍ: SHARWA(QUSLAR) BAZARÍ, mlrd som

2023- jıldıń yanvar-avgust aylarında respublikanıń bárshe aymaqlarında jaylasqan sharwa(quslar) bazarlarında quslar hám sharwa mallardı satıwshı fizikalıq shaxslar tańlanba gúzetiwı ótkerildi. Gúzetiw nátiyjelerine tiykar sawda aylanısı kólemi **403,9** mlrd. somdı quradı. Bunda hár-qıylı jasaǵı qaramallar sawdası **348,5** mlrd.som ,qoy hám eshkiler – **45,7** mlrd. somdı, atlar – **6,3** mlrd. somdı, quslar – **3,4** mlrd. somdı quradı.

Sharwa malları (quslar)		Mrld. som
	2 jastan úlken bolǵan qara mallar	210,7
	1 jastan 2 jasqa shekem bolǵan jas mallar	61,1
	1 jasqa shekem bolǵan qaramallar	76,7
	Qoylar	28,7
	Atlar	6,3
	Eshkiler	17,0
	Túye tawıq, úyrek, ǵaz	2,6
	Tawıqlar	0,8
	Qoyanlar	-
	Quslar	-

ULÍWMA AWQATLANÍW KÁRXANALARÍ SAWDA AYLANÍSÍ



2023-jil 1-sentyabr jaǵdayına ulıwma awqatlanıw tarawındaǵı sawda kárxanaları sanı **1053** dananı qurap, 2022- jil 1–sentyabr jaǵdayına salıstırǵanda **35** danaǵa kóbeygen hám ósiw pátı **103,4 %** quraydı. Sonnan, iri kárxanalardıń sanı 2dana, kishi kárxana hám mikro firmalar sanı **1051** dananı quraydı.

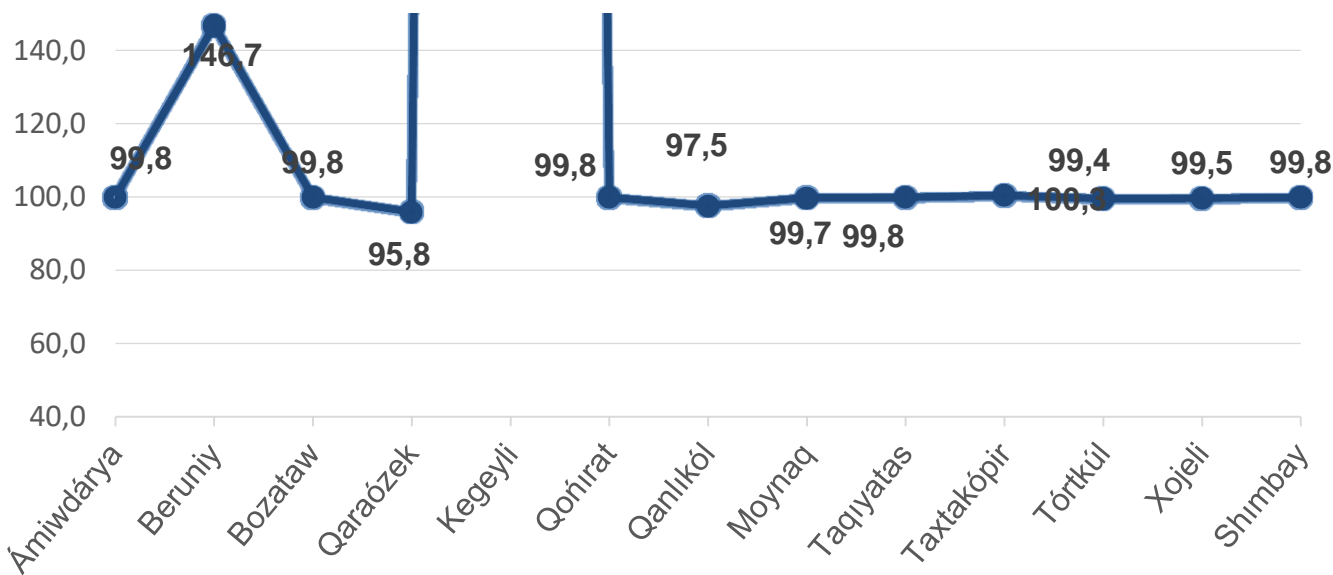
2023- jıldıń yanvar-avgust aylarında usaqlap satıw tovar aylanısı quramında awqatlanıw kárxanalarınıń sawda aylanısınıń úlesi **2,9 %** bolıp, **175,9** mlrd. somǵa jetti . 2022- jıldıń sáykes dáwirine salıstırǵanda **104,9 %** ke kóbeydi. Bunda sawda aylanısıınıń **100,0 %** úlesi kishi biznes hám jeke isbilermenlik subyektleri úlesine tuwrı keldi.

	Jámi mlrd. som	2022- jil yanvar-avgust aylarına salıstırǵanda , procentte	Iri kárxanalar mlrd. som	2022- jil yanvar-avgust aylarına salıstırǵanda , procentte	Kishi isbilermenlik hám mikrofirmalar, mlrd. som	2022- jil yanvar-avgust aylarına salıstırǵanda , procentte
Qaraqalpaqstan Respublikası	175,9	104,9	0,1	17,6	175,8	105,2
Nókis qalası rayonlar	82,5	92,0	-		82,5	92,4
Ámiwdárya	9,7	109,6	-		9,7	109,6
Beruniy	7,3	111,8	-		7,3	111,8
Bozataw	0,8	140,6	-		0,8	140,6
Qaraózek	3,6	125,7	-		3,6	125,7
Kegeyli	2,2	109,9	-		2,2	109,9
Qońırat	31,2	136,5	0,1		31,1	136,2
Qanlıkól	1,9	103,1	-		1,9	103,1
Moynaq	0,7	164,3	-		0,7	164,3
Nókis	1,2	181,5	-		1,2	181,5
Taqiyatas	3,6	125,0	-		3,6	125,0
Taxtakópir	1,2	126,9	-		1,2	126,9
Tórtkúl	0,5	108,0	-		10,5	108,0
Xojeli	10,3	108,6	-		10,3	108,6
Shımbay	4,0	121,0	-		4,0	121,0
Shomanay	0,9	110,6	-		0,9	110,6
Ellikqala	4,1	102,0	-		4,1	102,0

Avtotransport qurallari hám olardıń awısıq bólekleriniń kótere sawda hám usaqlap satıw tovar aylanısı

2023-jil 1-sentyabr jaǵdayına avtotransport quralları hám olardıń awısıq bólekleri kótere sawda hám usaqlap satıw tovar aylanısı (IFUT-2 45- bólim 45.2 va 45.40.3 kodlarına tısqarı–motorlı transport quralları hám motocikllardı ońlaw hám texnikalıq xızmetler) **1408,5** mlrd. somdı quradı hám ótken jıldıń sáykes dáwirine salıstırǵanda **161,3 %** ke kemeydi. Sonday-aq, iri kárxanalar sawda kólemi **544,7** mlrd. som (ósiw pátı- **135,3 %**), kishi isbilermenlik hám jeke isbilermenlik sawda kólemi – **863,8** mlrd. somdı (o’siw pátı – **172,2 %**) quradı.

Avtotransport quralları hám olardıń awısıq bólekleri kótere sawda hám usaqlap satıw aylanısı ósiw pátı, procentte



Avtotransport qurallari hám olardıń awısıq bólekleri kótere sawda hám usaqlap satıw tovar aylanısı



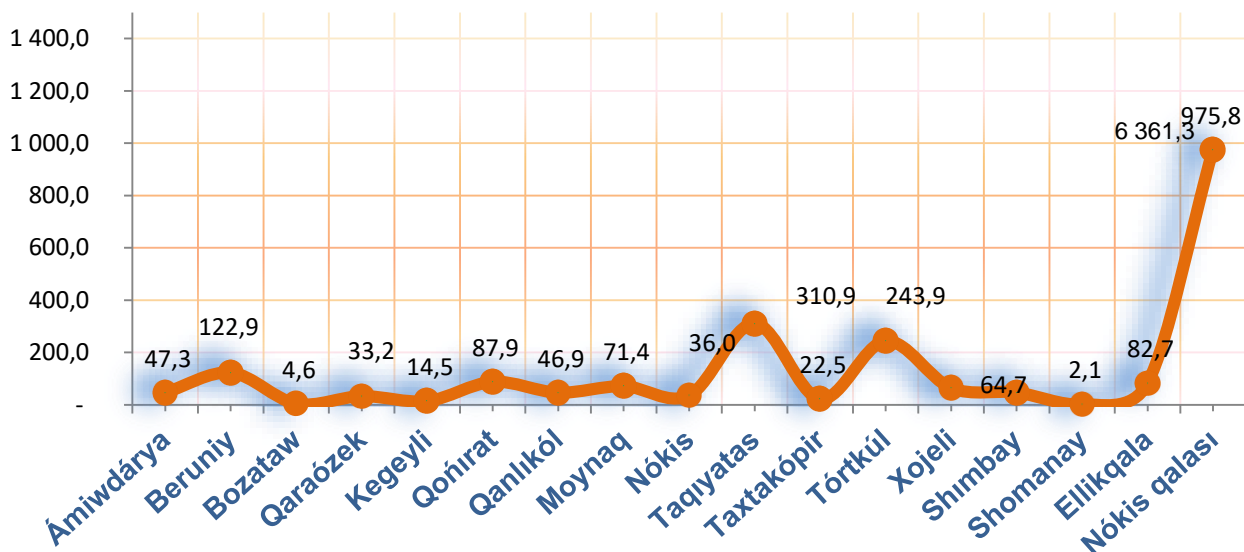
Aymaqlar kóleminde maǵlıwmat

	Kólem, mlrd. som	Úlesi, procentte
Qaraqalpaqstan Respublikası	1 408,5	100,0
Nókis qalası	900,6	63,9
rayonlar:		-
Ámiwdárya	15,1	1,1
Beruniy	387,7	27,5
Bozataw	0,6	0,0
Qaraózek	0,9	0,1
Kegeyli	69,8	5,0
Qońırat	1,3	0,1
Qanlıkól	0,7	0,0
Moynaq	0,9	0,1
Nókis	-	-
Taqiyatas	2,9	0,2
Taxtakópir	0,4	0,0
Tórtkúl	11,3	0,8
Xojeli	2,6	0,2
Shımbay	6,7	0,5
Shomanay	0,0	0,0
Ellikqala	6,9	0,5

Bul kórsetkishti aymaqlar kesiminde salıstırǵanda eń joqarı kólem Nókis qalası (**900,6** mlrd. som), Beruniy (**387,7** mlrd. som) hám Kegeyli (**69,8** mlrd. som) rayonları úlesine tuwrı kelmekte.

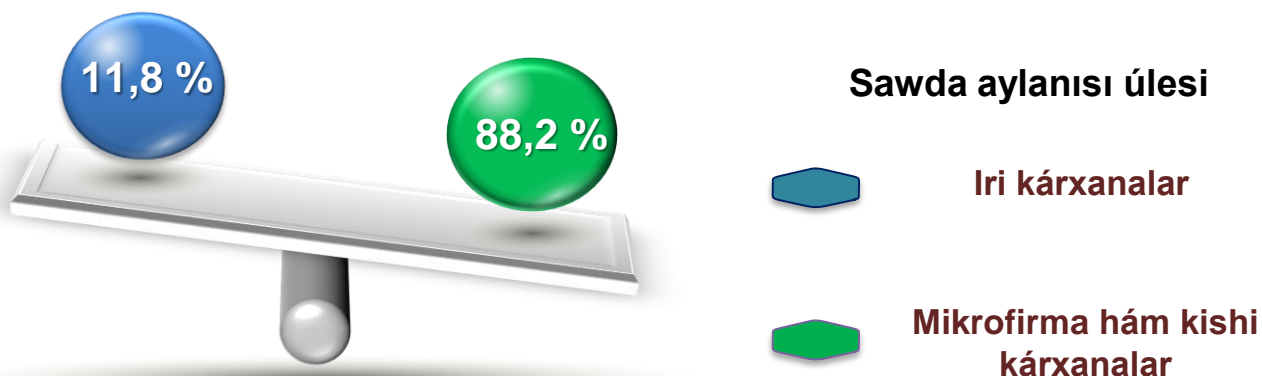
Kótere sawda tovar aylanısı – bul tovarlar ushın haq tólenetuǵın yaqı tólenbegenligine qaramastan, qayta satıw maqsetinde satıp alınǵan hám isbilermenlik tarawında paydalanıw yaqı óz paydalanıwı (qayta islew) ushın úshinshi tárep shólkemleri hám jeke tártiptegi isbilermenlerge ózgerilmegen jaǵdayda jiberilgen tovarlardıń qunı esaplanadı.

Aymaqlar kesiminde kótere sawda tovar aylanısı , mlrd. somda



47,3

Qaraqalpaqstan Respublikası boyınsha 2023-jıldıń yanvar-avgust ayında kótere sawda tovar aylanısı **2214,7** mlrd. somdı qurap, 2022- jıldıń sáykes dáwirine salıstırǵanda **107,8** %ti payda etti.



Kishi biznes subyektleriniń kótere sawda aylanısındaǵı úlesi statistikalıq esaplarǵa qaraǵanda **1954,4** mlrd. somdı qurap, 2022- jıldıń sáykes dáwirine salıstırǵanda **107,1** % ke tuwrı keldi. Respublikada usı sektordıń kótere sawda kólemindegi úlesi **88,2** % dı quraydı.

KÓTERE SAWDA AYLANÍSÍNDA IRI KÁRXANALAR HÁM KISHI BIZNES SUBYEKTLERINIŃ KÓLEMI HÁM ÓZGERIW PÁTLERI

Kótere sawda tovar aylanısında joqarı ósiw pátlerine eń iri kárxanalar Nókis qalasında (115,5 %) hám Taqiyatas rayonında (113,2%) gúzetildi.

2023- jil 1- sentyabr jaǵdayına kótere sawda tarawında sawda kárxanaları sanı **1013** dananı qurap, 2022-jil 1- sentyabr jaǵdayına salıstırǵanda **4** danaǵa kemeygen , ósiw pátı **99,6 %** ti quradı. Sodan, iri kárxanalar sanı **6 dananı**, kishi kárxanalar hám mikrofirmalar sanı **1007** quraydı.

	Jámi mlrd. som	2022- jil yanvar- avgust aylarına salıstırǵanda , procentte	Iri kárxanalar mlrd. som	2022- jil yanvar- avgust aylarına salıstırǵanda , procentte	Kishi biznes hám mikrofirma- lar, mlrd. som	2022- jil yanvar- avgust aylarına salıstırǵan da , procentte
Qaraqalpaqstan Respublikasi	2 214,7	107,8	260,4	113,3	1 954,4	107,1
Nókis qalası	975,8	106,8	8,2	115,5	967,6	106,7
rayonlar:						
Ámiwdárya	47,3	108,3	-		47,3	108,3
Beruniy	122,9	109,4	-		122,9	109,4
Bozataw	4,6	104,6	-		4,6	104,6
Qaraózek	33,2	107,5	-		33,2	107,5
Kegeyli	14,5	126,4	-		14,5	126,4
Qońırat	87,9	107,9	-		87,9	107,9
Qanlıkól	46,9	105,4	-		46,9	105,4
Moynaq	71,4	106,1	-		71,4	106,1
Nókis	36,0	105,2	-		36,0	105,2
Taqiyatas	310,9	111,6	252,2	113,2	58,7	105,3
Taxtakópir	22,5	106,0	-		22,5	106,0
Tórtkúl	243,9	107,9	-		243,9	107,9
Xojeli	64,7	107,5	-		64,7	107,5
Shımbay	47,3	107,3	-		47,3	107,3
Shomanay	2,1	105,4	-		2,1	105,5
Ellikqala	82,7	106,1	-		82,7	106,1



**Sırtqı ekonomikalıq baylanıs hám
sawda statistika bólimi
Tel.: 61 222-67-45**