



Qaraqalpaqstan Respublikası statistika basqarması



Qaraqalpaqstan Respublikasında xizmetler tarawınıń rawajlanıwı

2023- jıldıń
Yanvar-aprel
aylarında

Dáslepki maǵlıwmatlar

2023-jil yanvar-aprel

Búgingi kúnde xızmetler tarawı ekonomikanıń eń perspektivalı hám tez rawajlanıp atırǵan tarmaqlarınan biri bolıp tabıladı. Sawda hám transporttan baslap finanslıq támiynlew, qamsızlandırıw hám hár túrlı túrdegi dáldalshılıqqa shekem keń iskerlik sheńberin óz ishine aladı. Usı sektor ekonomikalıq rawajlanǵan mámleketlerde bánt bolǵanlar sanı boyınsha ekonomikanıń tiykarǵı bólegin quraydı..



Dáslepki maǵlıwmatlar

2023- jil yanvar-aprel



Xızmetler tarawı bul - kárxanalar, shólkemler, sonıń menen birge, fizikalıq shaxslar tárepinen kórsetiletuǵın hár qıylı xızmetler, islep shıǵarıwdı óz ishine alǵan ulıwmalastırılǵan taypa bolıp tabıladı.

Dáslepki maǵlıwmatlarǵa kóre, 2023- jıldıń yanvar-aprel aylarında kórsetilgen bazar xızmetleri kólemi **3699,4** mlrd. somǵa jetti. Onıń nominal kólemi **593,1** mlrd. somǵa astı. .

Salıstırma ekvivalentte ótken jıldıń sáykes dáwirine salıstırǵanda ósim pátı **108,1 %** ti quradı.

Xızmetler tarawınıń tiykarǵı kórsetkishleri



Dáslepki maǵlıwmatlar

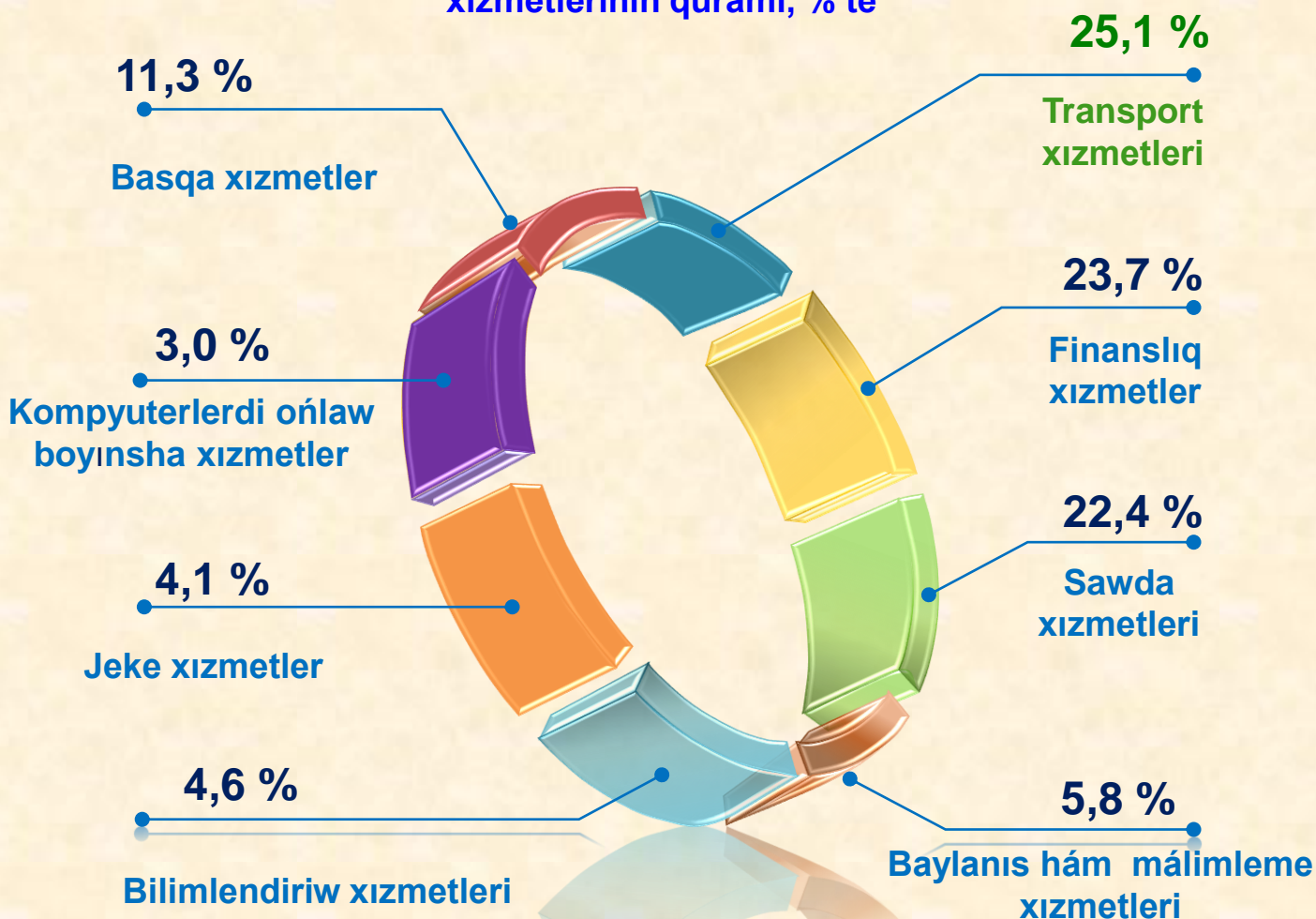
2023- jil yanvar-aprel

Ekonomikalıq xızmet túleri boyınsha islep shıǵarılǵan xızmetlerdiń tiykarǵı kórsetkishleri (2023- jil yanvar-aprel aylarında)	Kólemi, mlrd. som	Ótken jılǵa salıstırǵanda ósim pátı, % te
Xızmetler – jámi	3699,4	108,1
Sonnan:		
baylanıs hám máimleme xızmetleri	214,3	121,8
finanslıq xızmetleri	875,5	112,4
transport xızmetleri	930,0	104,6
sonnan: avtotransport xızmetleri	450,1	102,5
jasaw hám awqatlanıw xızmetleri	89,5	105,3
sawda xızmetleri	828,4	107,1
kóshpes múlk penen baylanıslı xızmetler	82,3	104,5
bilimlendiriw tarawındaǵı xızmetler	171,4	104,6
densawlıqtı saqlaw tarawındaǵı xızmetler	47,7	106,2
ljara xızmetleri	61,2	97,7
kompyuterlerdi ońlaw boyınsha xızmetler	110,3	102,9
jeke xızmetler	150,0	104,9
arxitektura tarawındaǵı xızmetler	42,6	140,9
basqa xızmetler	96,2	104,5

Dáslepki maǵlıwmatlar

2023- jil yanvar-aprel

Ekonomikalıq xızmet túrleri boyınsha kórsetilgen bazar xızmetleriniń quramı, % te



Ekonomikalıq xızmet túrleri boyınsha kórsetilgen bazar xızmetleri quramında eń úlken úlesti transpor xızmetleri iyeleydi. Sonday etip, 2023- jıldıń yanvar-aprel aylarında olardıń úlesi 25,1 % ti quradı. Usınıń menen birge, joqarı kórsetkishler finanslıq xızmetleri (23,7 %), sawda xızmetler (22,4 %), baylanıs hám málimleme xızmetleri (5,8 %) úlesine tuwrı keldi.

Dáslepki maǵlıwmatlar

2023- jil yanvar-aprel

Arxitektura tarawındaǵı xızmetler kórsetiw kólemleriniń onsha úlken bolmaǵan ósiwi gúzetildi, olardıń úlesi tek **1,1 %** ti quradı.

Salıstırıw ushin : 2022- jıldıń yanvar-aprel aylarında, kórsetilgen bazar xızmetleri ulıwma kóleminde transpor xızmetleriniń úlesi **26,9 %** ti payda etti. 2022- jıldıń sáykes dáwirinde arxitektura tarawındaǵı xızmetler úlesi eń kishi kórsetkishke iye bolǵan – **0,9 %**.

Jámiyettiń rawajlanıwı hám de islep shıǵarıw kúshleriniń ósiwi menen, xızmetler tarawınıń arnawlı rawajlanıwı júz beredi.

Házirde bul tarawda jumis menen bántliktiń asıwı, miynetti texnikalıq úskeneleniwiniń ósiwi hám aldınıǵı texnologiyalardıń engiziliwi gúzetilip atır.

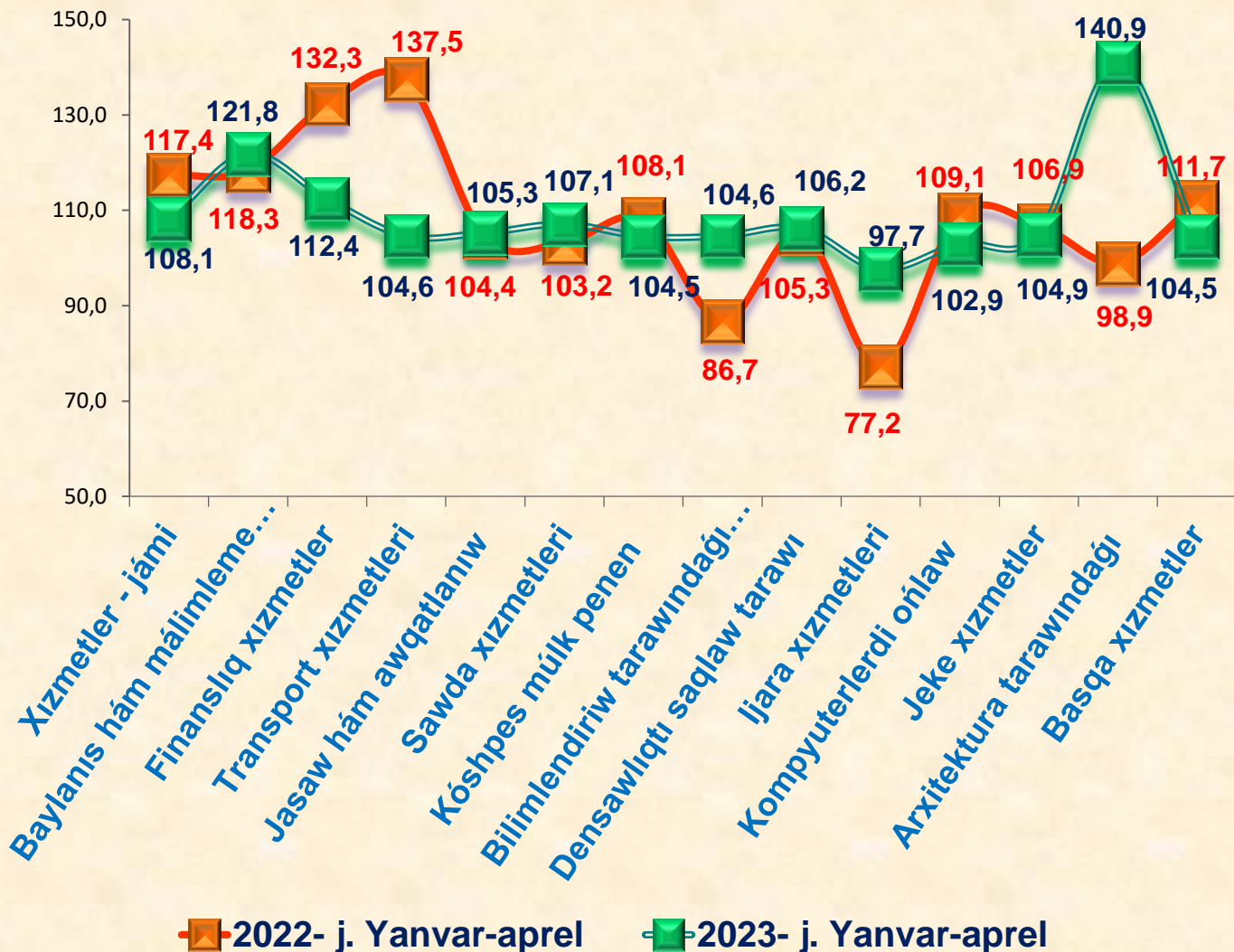
2023- jıldıń yanvar-aprel aylarında joqarı ósim pátleri arxitektura tarawındaǵı xızmetler (**40,9 %**), baylanıs hám málimleme xızmetleri (**21,8 %**), finanslıq xızmetler (**12,4 %**), sawda xızmetleri (**7,1 %**), densawlıqtı saqlaw tarawındaǵı xızmetler (**6,2 %**), ti quradı.

Ijara xızmetleri kólemi (**2,3 %** ke) tómenlewi gúzetildi.

Dáslepki maǵlıwmatlar

2023- jil yanvar-aprel

Ekonomikalıq xızmet túrleri boyınsha bazar xızmetleriniń ósim pátleriniń salıstırılıwı, % te



Salıstırıw ushın : 2022- jıldıń yanvar-aprel aylarında, joqarı ósim pátleri transport xızmetleri (37,5 %), ti quradi. Ijara xızmetleri ósim pátlerinde (22,8 % ke) tómenlewi gúzetildi.



Sawda - bul tovarlardıń aylanıwın, olardıń islep shıǵarıw tarawınan tutınıw tarawına ótiwın támiyinleytuǵın ekonomika tarawı bolıp tabıladı. Belgili bir mámleket ishinde sawda tovarların zárúr qarıydarǵa jetkiziw wazıypasın atqaradı. Ol kótere hám usaqlap satıw sawdaǵa bólinedi.

2023- jıldıń yanvar-aprel aylarında, kórsetilgen bazar xızmetleri ulıwma kóleminde sawda xızmetleriniń úlesi 22,4 % ti payda etip, bul 828,4 mlrd. somǵa teń boldı.

Salıstırıw ushin : 2022- jıldıń yanvar-aprel aylarında sawda xızmetleri kólemi 686,1 mlrd. somǵa teń boldı. Olardıń ulıwma xızmetler kólemindegi úlesi 22,1 % ti quradı.

Sawda xızmetleri



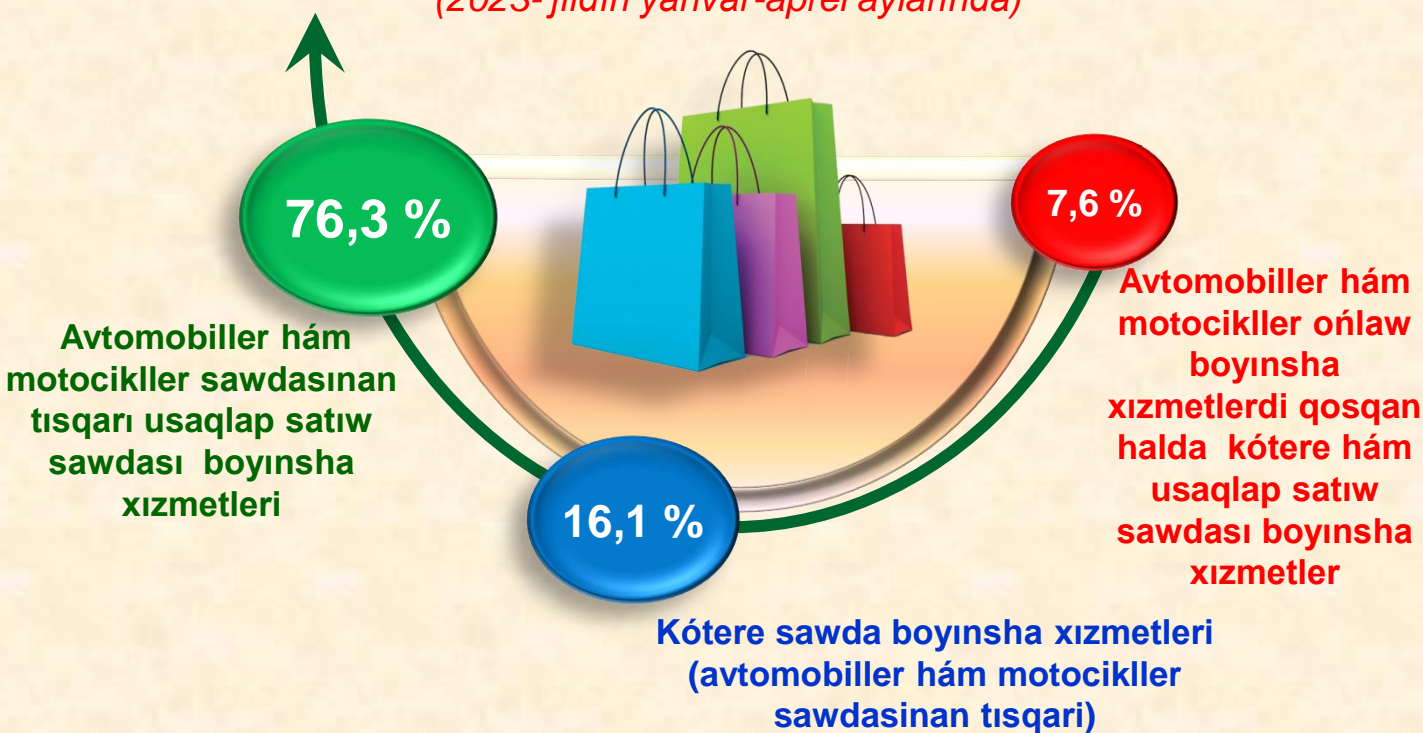
Dáslepki maǵlıwmatlar

2023-jil yanvar-aprel

Ámeldegi dáwirde usaqlap satıw sawda xızmetleri úlesi 76,3 % ke tuwrı keledi.

Kótere sawda xızmetleriniń úlesi (avtomobiller hám motocikller sawdasınan tısqari) 16,1 % ke jetti. Avtomobiller hám motocikllerdiń kótere hám usaqlap satıw sawdası boyınsha xızmetler, atap aytqanda, avtomobiller hám motocikllerdi ońlaw boyınsha xızmetlerdi qosqan halda, sawda xızmetleriniń ulıwma kólemindegi úlesi 7,6 % ti quradı.

Sawda xızmetleri quramı, % te
(2023-jıldıń yanvar-aprel aylarında)



Salıstırıw ushin: 2022-jıldıń yanvar-aprel aylarında usaqlap satıw sawdası úlesi 76,0 % ti quradı.



Finanslıq xızmetler kólemi - finanslıq dárdálshılıq esabınan alınǵan procentli dáramatlar kólemi (xızmetler ushın belgilengen tólewler muǵdarında), sonıń menen birge, finans shólkemi tárepinen ssuda beriw yamasa depozitti saqlaw boyınsha xızmetleri ushın tólenetuǵın aqsha esabına kóre alınadı.

Finanslıq xızmetler

(2023- jıldıń yanvar-aprel aylarında)

2023- jıldıń yanvar-aprel aylarında finanslıq xızmetler kólemi **875,5** mlrd. somdı quradı.

Salıstırw ushın: 2022- jıldıń yanvar-aprel aylarında finanslıq xızmetler kólemi **701,8** mlrd. somǵa teń boldı.

2023- jıldıń yanvar-aprel aylarında olardıń ulıwma xızmetler kólemindegi úlesi **23,7** % ti quradı.

Salıstırw ushın: 2022- jıldıń yanvar-aprel aylarında olardıń úlesi **22,6** % ti quradı.

Ótken jıldıń sáykes dáwirine salıstırǵanda kólemi **173,7** mlrd. somǵa kóbeyiwi gúzetildi..

2023- jıldıń yanvar-aprel aylarında finanslıq xızmetlerdiń ósiwi **12,4** % ti quradı.

Salıstırw ushın: 2022- jıldıń yanvar-aprel aylarında olardıń ósim pátı **132,3** % ke jetken.



Dáslepki maǵlıwmatlar

2023- jil yanvar-aprel

Finanslıq xızmetler ulıwma kóleminde qamsızlandırıw hám pensiya támiynatı boyınsha xızmetlerden tısqarı finanslıq xızmetlerdiń úlesi **92,4 %** ti quraydı.

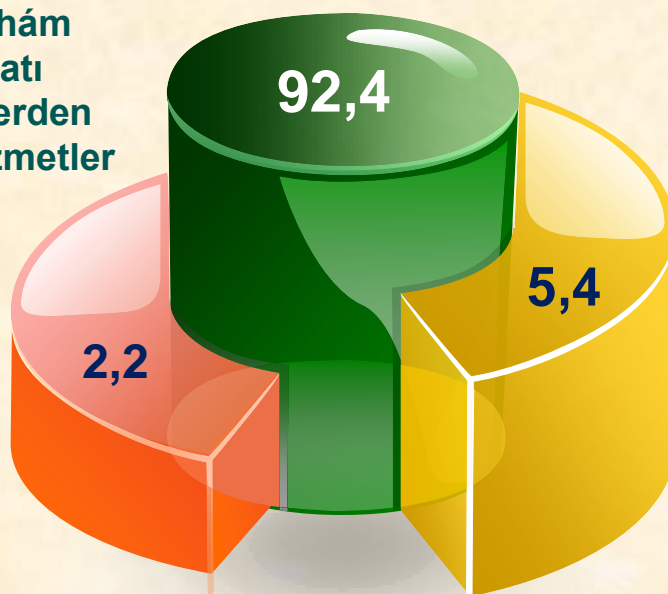
2023- jıldıń yanvar-aprel aylarında, ámeldegi dáwirde qamsızlandırıw xızmetleriniń úlesi **5,4 %** aralığında gúzetildi.

Finanslıq hám qamsızlandırıw xızmetlerine salıstırǵanda járdemshi xızmetlerdiń ulıwma finanslıq xızmetler kólemindegi úlesi joqarı kórsetkishke iye emes hám ol **2,2 %** ti quraydı.

Finanslıq xızmetler quramı, % te
(2023- jıldıń yanvar-aprel aylarında)

**Qamsızlandırıw hám
napaqa támiynatı
boyınsha xızmetlerden
tısqarı finanslıq xızmetler**

**Qosımsha
finanslıq
xızmetler**



**Qamsızlandırıw
boyınsha
xızmetleri**

Salıstırıw ushın: 2022- jıldıń yanvar-aprel aylarında finanslıq xızmetler ulıwma kóleminde qamsızlandırıw hám pensiya támiynatı boyınsha xızmetlerden tısqarı finanslıq xızmetlerdiń úlesi **82,6 %** ti quraǵan.

Qamsızlandırıw xızmetleriniń úlesi **15,0 %** aralığında gúzetilgen. Qosımsha finanslıq xızmetler – **2,4 %**.

Dáslepki maǵlıwmatlar

2023- jil yanvar-aprel



Informaciya texnologiyalarınǵıń rawajlanıw hám paydalanıw dárejeleri, sonıń menen birge, olardı támiyinleytuǵın telekommunikaciya infradúzilisi ekonomikalıq rawajlanıwdıń zárúrli faktorlarına aylanıp, turaqlı rawajlanıw hám mámlekettiń jáhán ekonomikasına integraciyalasıwı natıyeliligin támiyinleydi.

Baylanıs hám málimleme xızmetleri

2022- j. Yanvar-aprel

2023- j. Yanvar-aprel



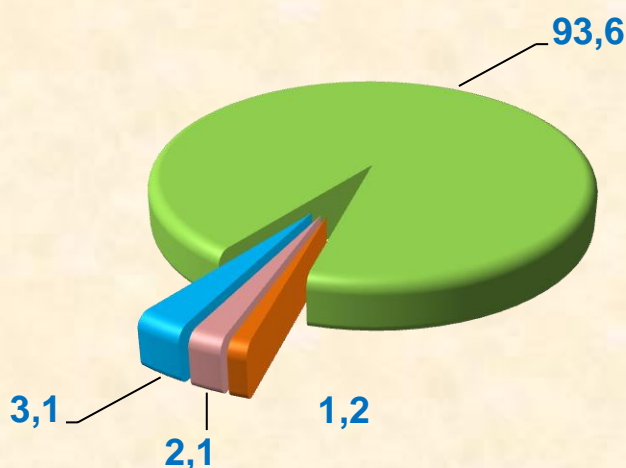
Dáslepki maǵlıwmatlar

2023-jil yanvar-aprel

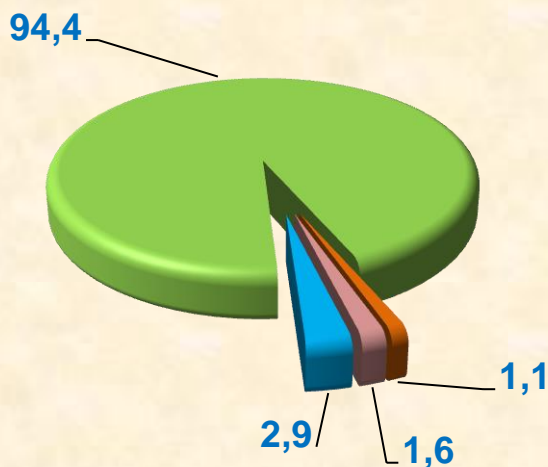
Baylanıs hám málimleme xızmetleri kóleminde eń úlken úlesti telekommunikaciya xızmetleri (sımlı hám mobil baylanıs xızmetleri, Internet tarmaǵı, joldaslı baylanıs xızmetleri hám basqalar) iyelep, **94,4 %** ti quradı.

Baylanıs hám málimleme xızmetleri quramı, % te

2022-j. yanvar-aprel



2023-j. yanvar-aprel



■ Telekommunikaciya xızmetleri

■ Basqa baylanıs xızmetler

■ Kompyuterdi dástúrlew boyınsha xızmetler

■ Baspa sóz xızmetleri

Salıstırıw ushın: 2022- jıldıń yanvar-aprel aylarında telekommunikaciya xızmetleri úlesi **93,6 %** ti quraǵan.

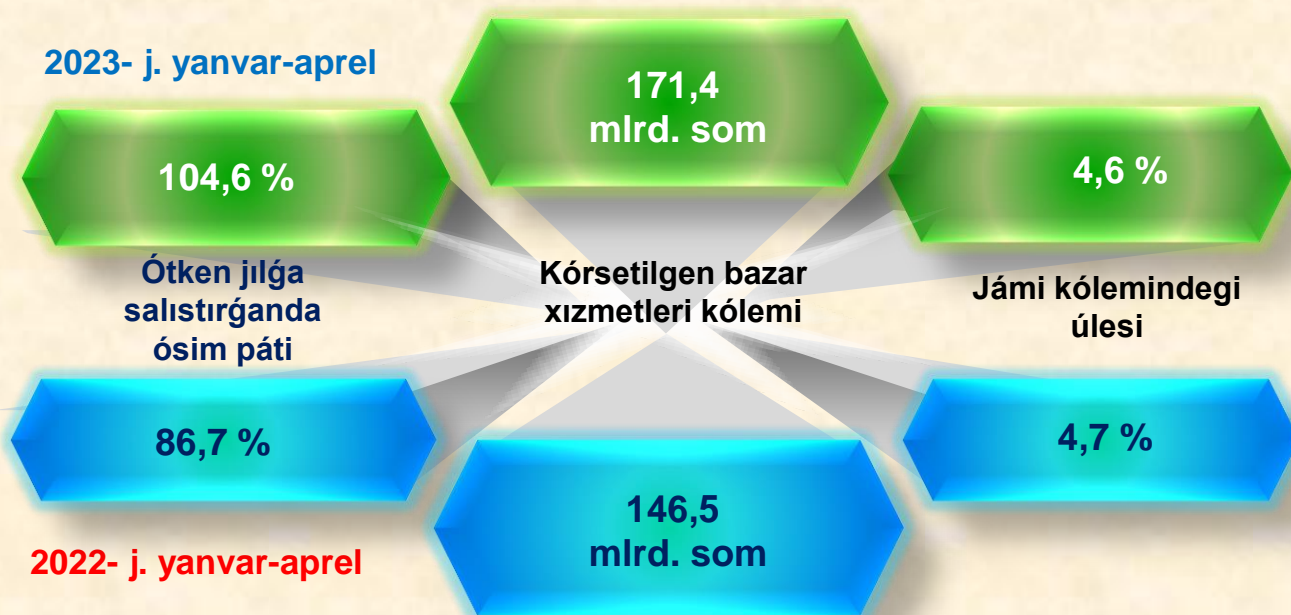
Dáslepki maǵlıwmatlar

2023- jil yanvar-aprel

Info

Háreketler strategiyasınıń ústin turatuǵın baǵdarlarınan biri bolıp esaplanǵan **bilimlendiriw hám pán tarawın** rawajlandırıw - úzliksiz tálim sistemasın jáne de jetilistiriw, sapalı tálim xızmetlerin múmkinshiliklerin asırıw, miynet bazarınıń zamanagóy mútajliklerine uyqas joqarı maman kadrlar tayarlaw siyasatın dawam ettiriw bolıp tabıladı.

Bilimlendiriw tarawındaǵı xızmetler



2023- jıldıń yanvar-aprel aylarında bilimlendiriw tarawındaǵı xızmetler kólemi **171,4** mlrd. somǵa jetip, bazar xızmetleri ulıwma kólemindegi úlesi **4,6** % ti quradı. Ótken jıldıń sáykes dáwirine salıstırǵanda ósim pátı **104,6** % ti quradı.

Dáslepki maǵlıwmatlar

2023- jil yanvar-aprel

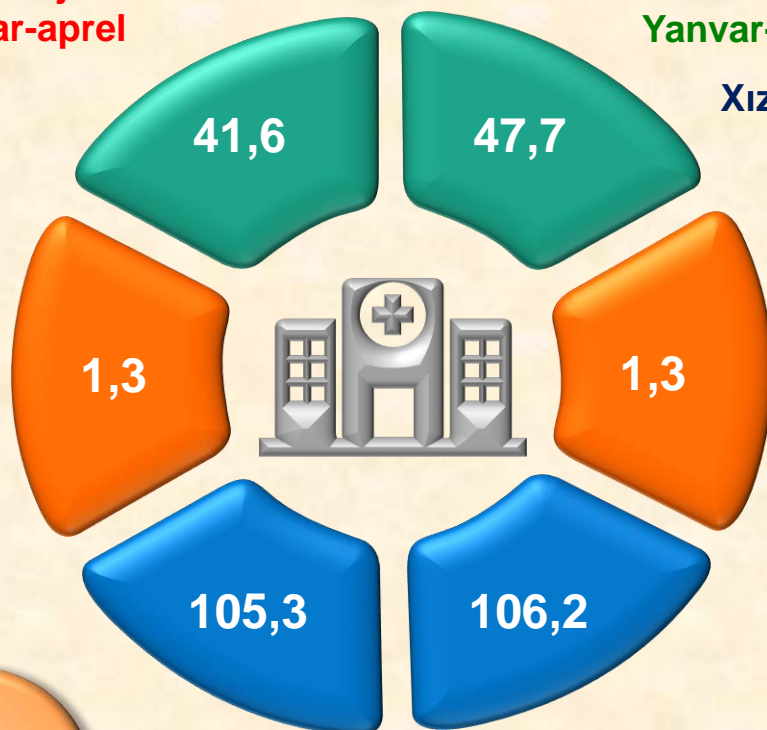


Densawlıqtı saqlaw tarawındaǵı xızmetler kólemi bul - densawlıqtı saqlaw mekemeleriniń, sonıń menen birge, stomatologiya, fizioterapiya hám gomeopatiya poliklinikaları, kosmetologiya klinikaları, laboratoriya, sanita-riya hám epidemiyaǵa qarsı profilaktika mekemeleri tárepinen hár qıylı medicinalıq járdem hám de medicina xızmetlerin ushın kórsetilgen bazar xızmetleriniń ma`nisi bolıp tabıladı.

Densawlıqtı saqlaw tarawındaǵı xızmetler

2022- j.
Yanvar-aprel

2023- j.
Yanvar-aprel



Xızmetler kólemi, mlrd. som

Xızmetlerdiń jámi kólemindegi úlesi, % te

Ósim pátı, % te

Dáslepki maǵlıwmatlar

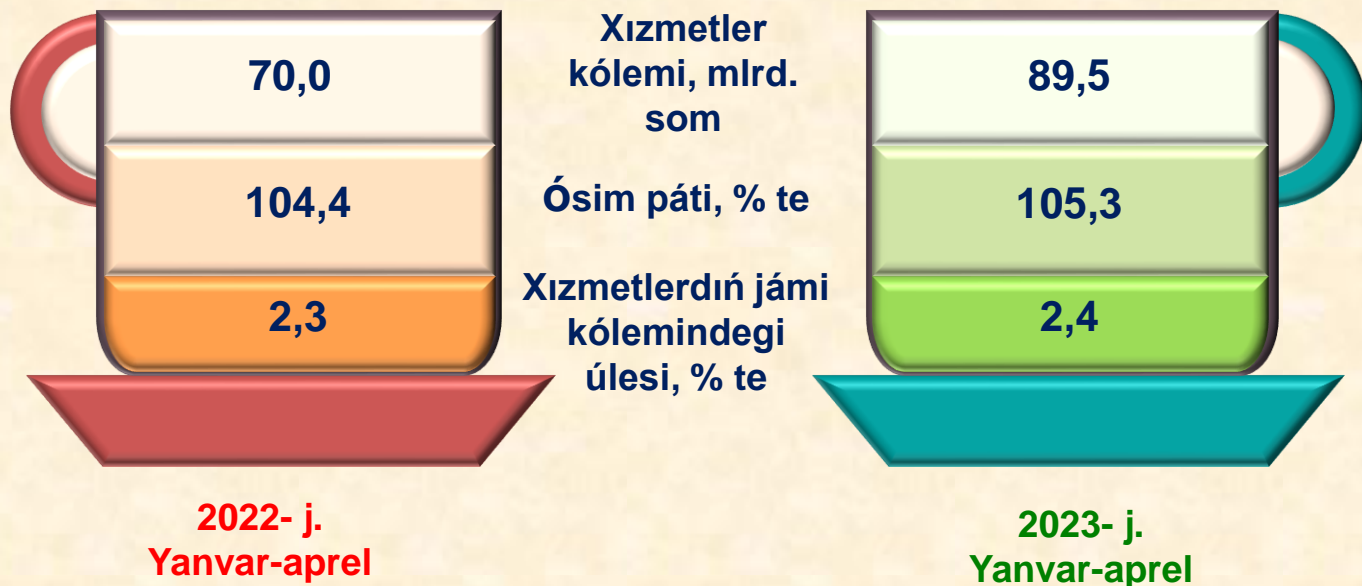
2023- jil yanvar-aprel



Azıq-awqat hám ishimlikler menen támiyinlew boyınsha xızmetler - azıq-awqat ónimleri hám ishimlikler jetkiziw boyınsha qoyılǵan ústemededen tısqarı, awqat tayarlawda isletilgen hám qayta islenbegen halda satılǵan ónimler mánisin óz ishine alıwshı aylanba mánisi bolıp tabıladı.

Jasaw boyınsha xızmetler kólemi, qısqa múddetli turar jay menen támiyinlew boyınsha kórsetilgen xızmetler (mıymanxanalar, oteller, moteller hám basqa turar jaylar) mánisin óz ishine aladı.

Jasaw hám awqatlanıw boyınsha xızmetler



Dáslepki maǵlıwmatlar

2023- jil yanvar-aprel

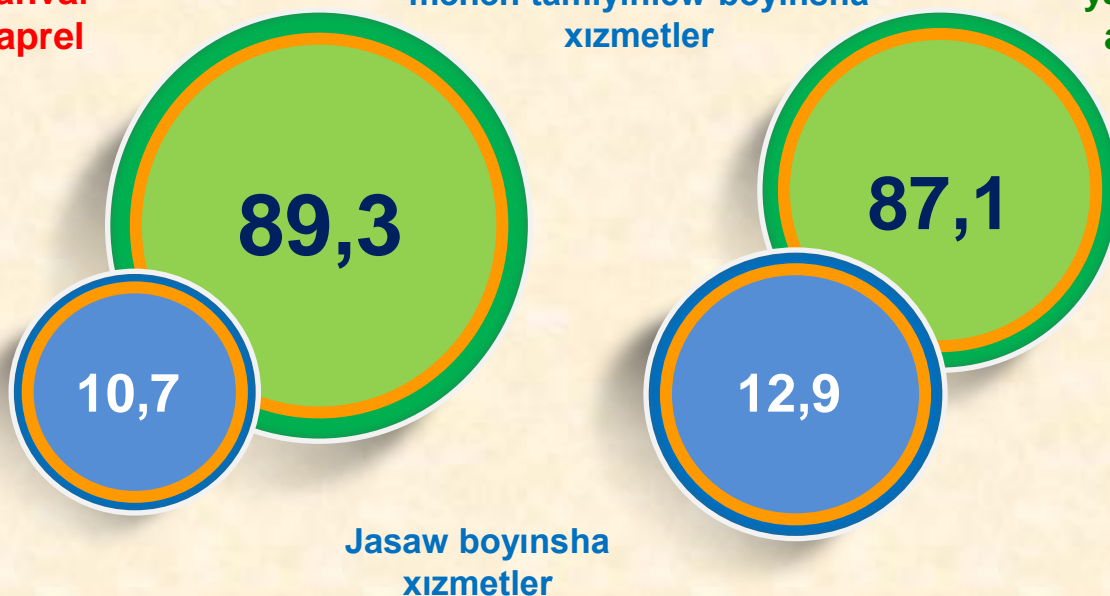
2022- jıldıń yanvar-aprel aylarına salıstırǵanda jasaw hám awqatlanıw boyınsha xızmetler kólemi kórip shıǵılıp atırǵan dáwirde **19,5** mlrd. somǵa kóbeydi.

Jasaw hám awqatlanıw boyınsha xızmetlerdiń quramı, % te

2022- j.
yanvar-
aprel

Azıq-awqat hám ishimlikler
menen támiyinlew boyınsha
xızmetler

2023- j.
yanvar-
aprel



Jasaw hám awqatlanıw boyınsha xızmetlerdiń ulıwma kóleminde azıq-awqat hám ishimlikler menen támiyinlew boyınsha xızmetlerdiń úlesi **87,1** % menen ústinlik etedi.

Salıstırıw ushın: 2022- jıldıń yanvar-aprel aylarında azıq-awqat hám ishimlikler menen támiyinlew boyınsha xızmetlerdiń úlesi **89,3** % ti quraǵan.

Dáslepki maǵlıwmatlar

2023- jil yanvar-aprel

Qala hám rayonlar kesiminde xızmetler islep shıǵarıw (yanvar-aprel aylarında)	Kólemi, mlrd. som	ósım pátı, % te	
		2023- j.	2022- j.
Qaraqalpaqstan Respublikası	3699,4	108,1	117,4
Nókis q.	1495,6	107,1	113,0
rayonlar:			
Ámiwdárya	191,0	112,8	107,5
Beruniy	192,1	112,4	107,1
Bozataw	21,4	115,2	110,2
Qaraózek	63,3	111,9	112,9
Kegeyli	70,2	110,5	111,3
Qońırat	548,9	100,1	166,7
Qanlıkól	52,2	110,9	110,7
Moynaq	46,4	111,8	116,0
Nókis r.	78,6	111,7	111,4
Taqıyatas	92,9	123,2	105,6
Taxtakópir	55,5	110,3	113,0
Tórtkúl	296,0	110,7	108,7
Xojeli	163,5	111,3	109,5
Shimbay	112,6	110,0	108,8
Shomanay	54,2	110,6	106,2
Ellikqala	165,0	110,3	107,0



Zamanagóy Ózbekstannıń sociallıq-ekonomikalıq rawajlanıw keleshekleri, milliy hám jergilikli máplerdi esapqa alǵan halda, respublikanıń hár bir ekonomikalıq rayonu hám wálayatlarınıń barlıq resurslardan aqılǵa say paydalanıwına baylanıslı.

Qala hám rayonlar kesiminde kórsetilgen bazar xızmetlerin quramı, % te

(2023-jıldıń yanvar-aprel aylarında)

2023- jıldıń yanvar-aprel aylarında kórsetilgen bazar xızmetleri jámi kólemdegi eń úlken úlesti Nókis qalasında – **40,4 %** (2022- jıldıń yanvar-aprel aylarında – **40,8 %**).



Xızmetler tarawınıń eń tómen kórsetkishleri Bozataw rayonında – **0,6 %** (2022- jıldıń yanvar-aprel aylarında – **0,5 %**) ti quraǵan.

Dáslepki maǵlıwmatlar

2023- jil yanvar-aprel

Info

Xızmetler tarawınıń rawajlanıw dárejesi xalıqtıń aymaqlıq jáne social jıldamlıǵın, jańa xojalıq aymaqların ózlestiriw, islep shıǵarıw natıyjeliligın hám materiallıq ónimler tutınıwın asırıwdı támiyinleydi.

Xalıqtıń jan basına kórsetilgen bazar xızmetleriniń tiykarǵı ko'rsatkishleri

Xızmetler kólemi

1869,3
miń som

Kóleminiń ósiwi

278,1 miń
somǵa

106,6 %

Ósim pátı



2023- jıldıń yanvar-aprel aylarında xalıqtıń jan basına kórsetilgen bazar xızmetleriniń kólemi **1869,3** miń somǵa jetti.

Ótken jıldıń sáykes dáwirine salıstırǵanda ósim pátı **106,6 %** ti quradı.

Salıstırıw ushın: 2022- jıldıń yanvar-aprel aylarında xalıqtıń jan basına kórsetilgen bazar xızmetleriniń kólemi **1591,2** miń somǵa teń bolǵan.

2021- jıldıń yanvar-aprel aylarına salıstırǵanda ósim pátı **115,8 %** ti quraǵan.