



**Qaraqalpaqstan Respublikası  
statistika basqarması**

**Qaraqalpaqstan  
Respublikasında  
xizmetler tarawınıñ  
rawajlanıwı**

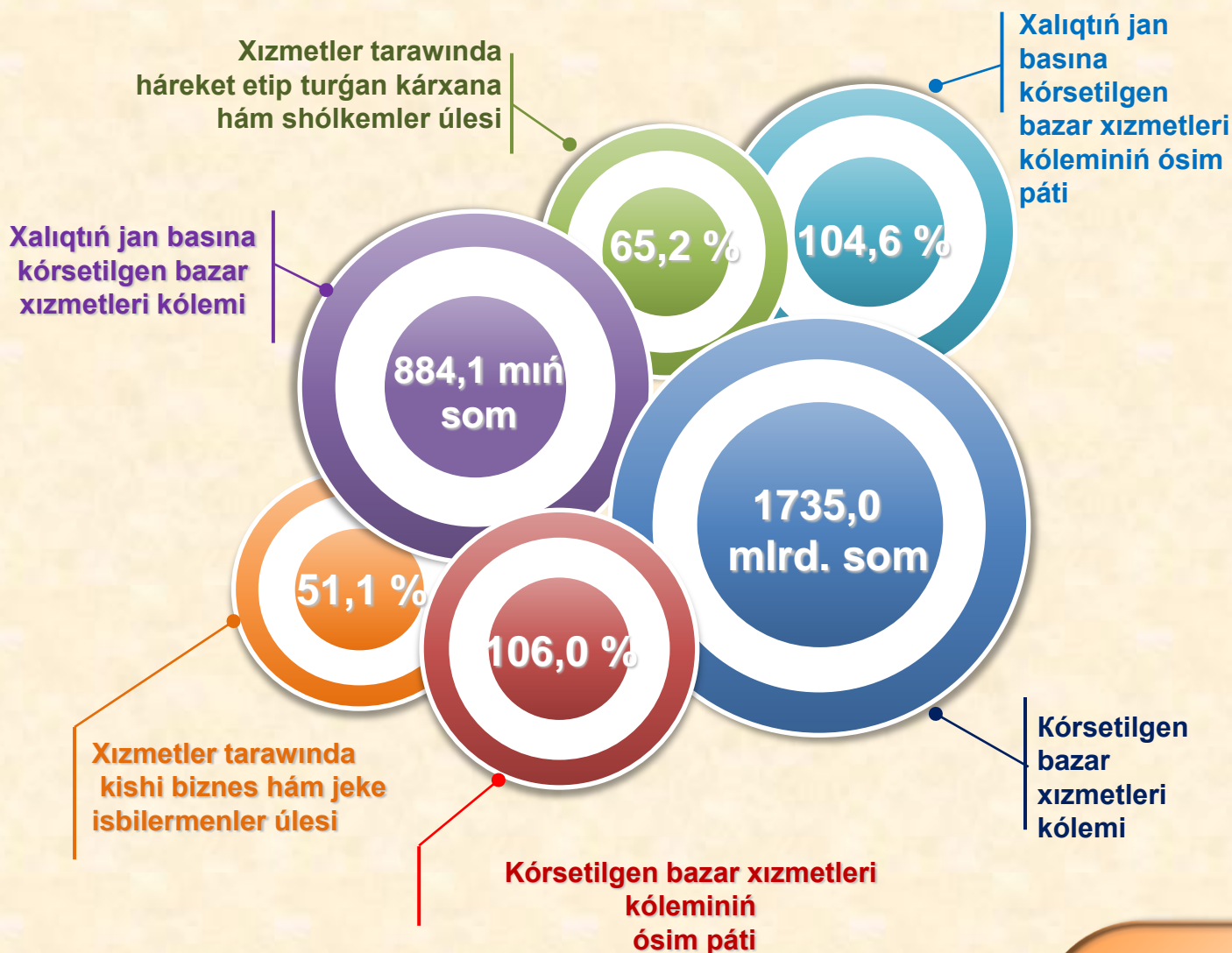
**2023- jıldıñ  
Yanvar-fevral  
aylarında**



**Dáslepki maǵlıwmatlar**

**2023-jil yanvar-fevral**

Búgingi kúnde xızmetler tarawı ekonomikanıń eń perspektivalı hám tez rawajlanıp atırǵan tarmaqlarınan biri bolıp tabıladı. Sawda hám transporttan baslap finanslıq támiynlew, qamsızlandırıw hám hár túrlı túrdegi dáldalshılıqqa shekem keń iskerlik sheńberin óz ishine aladı. Usı sektor ekonomikalıq rawajlanǵan mámleketlerde bánt bolǵanlar sanı boyınsha ekonomikanıń tiykarǵı bólegin quraydı..



Dáslepki maǵlıwmatlar

2023- jil yanvar-fevral



**Xızmetler tarawı** bul - kárxanalar, shólkemler, sonıń menen birge, fizikalıq shaxslar tárepinen kórsetiletuǵın hár qıylı xızmetler, islep shıǵarıwdı óz ishine alǵan ulıwmalastırılǵan taypa bolıp tabıladı.

Dáslepki maǵlıwmatlarǵa kóre, 2023- jıldıń yanvar-fevral aylarında kórsetilgen bazar xızmetleri kólemi **1735,0** mlrd. somǵa jetti. Onıń nominal kólemi **251,2** mlrd. somǵa astı. .

Salıstırma ekvivalentte ótken jıldıń sáykes dáwirine salıstırǵanda ósim pátı **106,0 %** ti quradı.

### Xızmetler tarawınıń tiykarǵı kórsetkishleri



**Dáslepki maǵlıwmatlar**

**2023- jil yanvar-fevral**

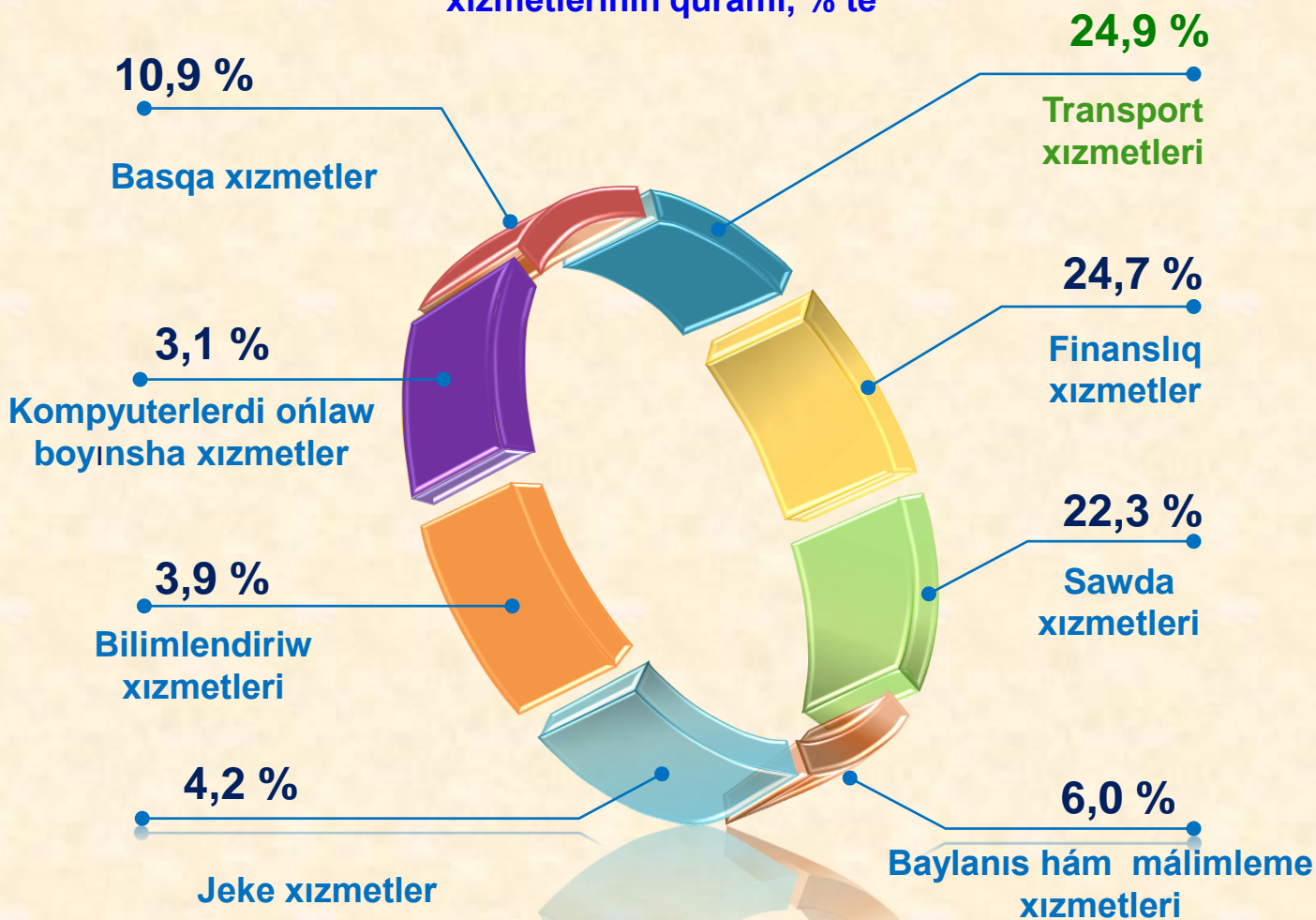
<b>Ekonomikalıq xızmet túleri boyınsha islep shıǵarılǵan xızmetlerdiń tiykarǵı kórsetkishleri (2023- jil yanvar-fevral aylarında)</b>	<b>Kólemi, mlrd. som</b>	<b>Ótken jılǵa salıstırǵanda ósim pátı, % te</b>
<b>Xızmetler – jámi</b>	<b>1735,0</b>	<b>106,0</b>
Sonnan:		
baylanıs hám málimleme xızmetleri	104,5	124,5
finanslıq xızmetleri	427,6	120,2
transport xızmetleri	432,1	100,0
sonnan: avtotransport xızmetleri	213,9	100,3
jasaw hám awqatlanıw xızmetleri	36,6	85,9
sawda xızmetleri	386,9	102,1
kóshpes múlk penen baylanıslı xızmetler	38,9	101,8
bilimlendiriw tarawındaǵı xızmetler	67,4	95,5
densawlıqtı saqlaw tarawındaǵı xızmetler	22,8	102,0
ljara xızmetleri	29,7	92,4
kompyuterlerdi ońlaw boyınsha xızmetler	53,1	102,1
jeke xızmetler	72,1	103,3
arxitektura tarawındaǵı xızmetler	19,2	133,5
basqa xızmetler	44,1	97,4



**Dáslepki maǵlıwmatlar**

**2023- jil yanvar-fevral**

**Ekonomikalıq xızmet túrleri boyınsha kórsetilgen bazar xızmetleriniń quramı, % te**



Ekonomikalıq xızmet túrleri boyınsha kórsetilgen bazar xızmetleri quramında eń úlken úlesti transpor xızmetleri iyeleydi. Sonday etip, 2023- jıldıń yanvar-fevral aylarında olardıń úlesi 24,9 % ti quradı. Usınıń menen birge, joqarı kórsetkishler finanslıq xızmetleri (24,7 %), sawda xızmetler (22,3 %), baylanıs hám málimleme xızmetleri (6,0 %) úlesine tuwrı keldi.

### **Dáslepki maǵlıwmatlar**

**2023- jil yanvar-fevral**

Arxitektura tarawındaǵı xızmetler kórsetiw kólemleriniń onsha úlken bolmaǵan ósiwi gúzetildi, olardıń úlesi tek **1,1 %** ti quradı.

**Salıstırıw ushın** : 2022- jıldıń yanvar-fevral aylarında, kórsetilgen bazar xızmetleri ulıwma kóleminde transpor xızmetleriniń úlesi **27,4 %** ti payda etti. 2022- jıldıń sáykes dáwirinde arxitektura tarawındaǵı xızmetler úlesi eń kishi kórsetkishke iye bolǵan – **0,9 %**.

Jámiyettiń rawajlanıwı hám de islep shıǵarıw kúshleriniń ósiwi menen, xızmetler tarawınıń arnawlı rawajlanıwı júz beredi.

Házirde bul tarawda jumis menen bántliktiń asıwı, miynetti texnikalıq úskeneleniwiniń ósiwi hám aldınıǵı texnologiyalardıń engiziliwi gúzetilip atır.

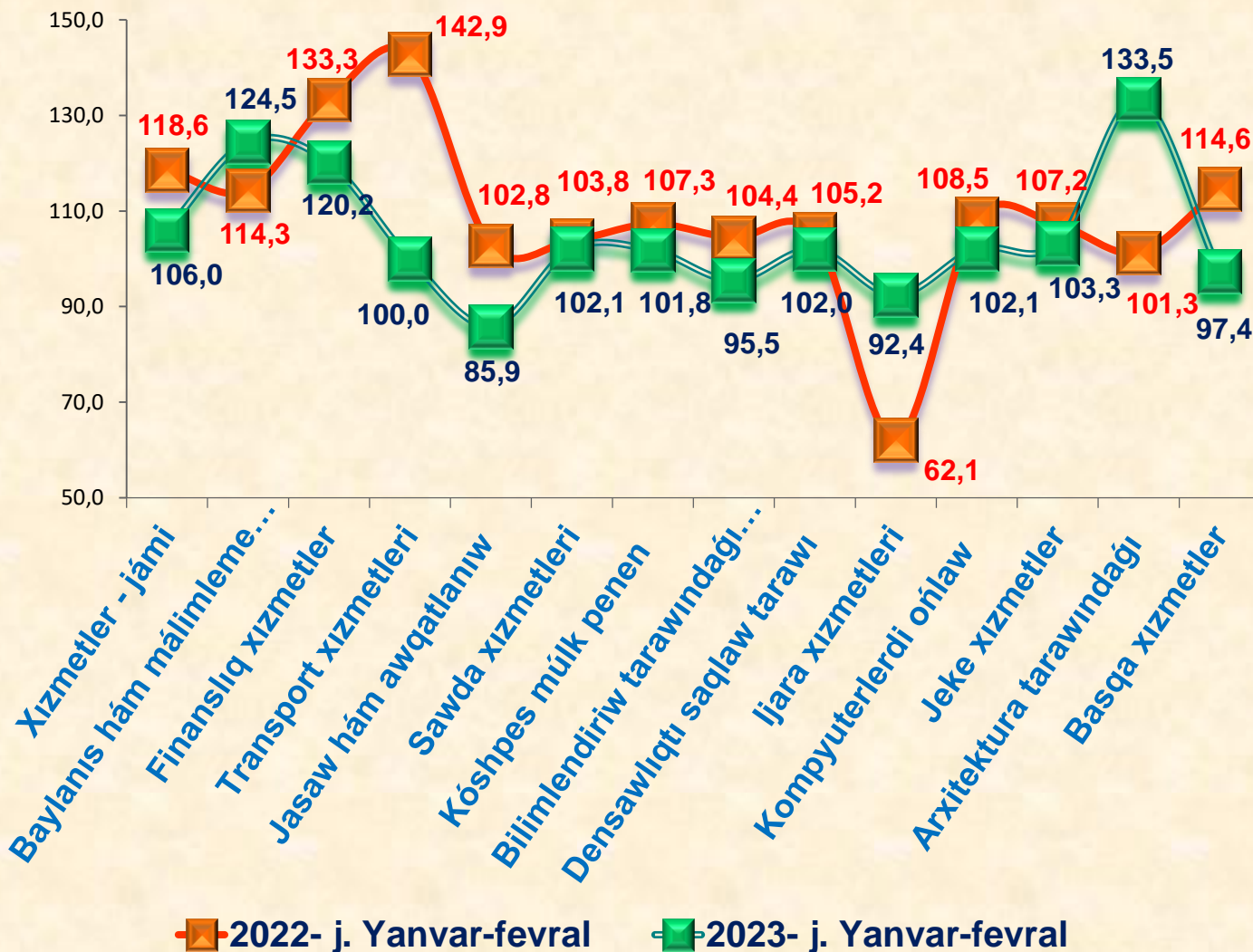
2023- jıldıń yanvar-fevral aylarında joqarı ósim pátleri arxitektura tarawındaǵı xızmetler (**33,5 %**), baylanıs hám málimleme xızmetleri (**24,5 %**), finanslıq xızmetler (**20,2 %**), jeke xızmetler (**3,3 %**), sawda xızmetleri (**2,1 %**), ti quradı.

Jasaw hám awqatlanıw xızmetleri kólemi (**14,1 %** ke) tómenlewi gúzetildi. Usınıń menen birge, ijara xızmetleri (**7,6 %** ke), bilimlendiriw tarawındaǵı xızmetler (**4,5 %** ke), basqa xızmetler (**2,6 %** ke), tómenlewi gúzetildi..

**Dáslepki maǵlıwmatlar**

**2023- jil yanvar-fevral**

**Ekonomikalıq xızmet túrleri boyınsha bazar xızmetleriniń ósim pátleriniń salıstırılıwı, % te**



**Salıstırıw ushin :** 2022- jıldıń yanvar-fevral aylarında, joqarı ósim pátleri transport xızmetleri (42,9 %), ti quradi. Ijara xızmetleri ósim pátlerinde (37,9 % ke) tómenlewi gúzetildi.



**Sawda** - bul tovarlardıń aylanıwın, olardıń islep shıǵarıw tarawınan tutınıw tarawına ótiwın támiyinleytuǵın ekonomika tarawı bolıp tabıladı. Belgili bir mámleket ishinde sawda tovarların zárúr qarıydarǵa jetkiziw wazıypasın atqaradı. Ol kótere hám usaqlap satıw sawdaǵa bólinedi.

2023- jıldıń yanvar-fevral aylarında, kórsetilgen bazar xızmetleri ulıwma kóleminde sawda xızmetleriniń úlesi 22,3 % ti payda etip, bul 386,9 mlrd. somǵa teń boldı.

**Salıstırıw ushin** : 2022- jıldıń yanvar-fevral aylarında sawda xızmetleri kólemi 334,3 mlrd. somǵa teń boldı. Olardıń ulıwma xızmetler kólemindegi úlesi 22,5 % ti quradı.

**Sawda xızmetleri**





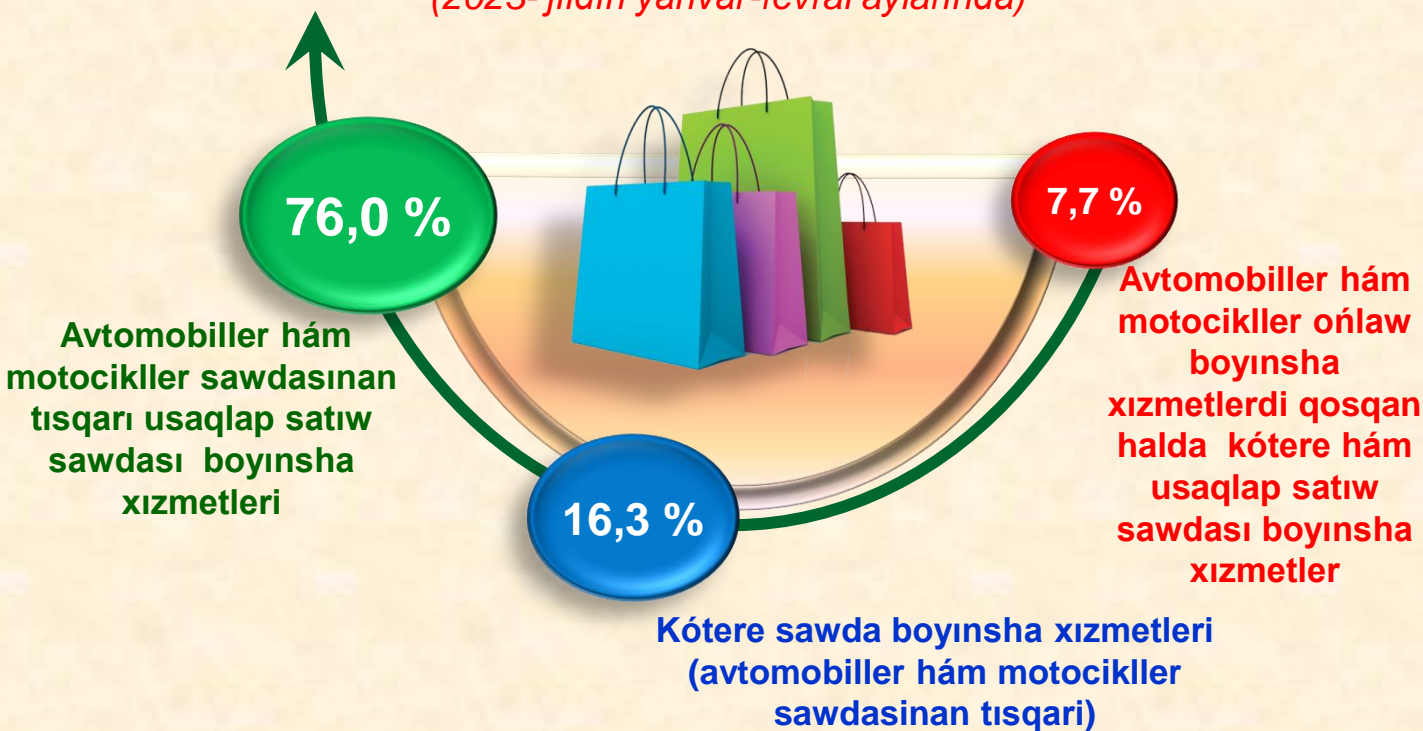
**Dáslepki maǵlıwmatlar**

**2023- jil yanvar-fevral**

Ámeldegi dáwirde usaqlap satıw sawda xızmetleri úlesi 76,0 % ke tuwrı keledi.

Kótere sawda xızmetleriniń úlesi (avtomobiller hám motocikller sawdasınan tısqarı) 16,3 % ke jetti. Avtomobiller hám motocikllerdiń kótere hám usaqlap satıw sawdası boyınsha xızmetler, atap aytqanda, avtomobiller hám motocikllerdi ońlaw boyınsha xızmetlerdi qosqan halda, sawda xızmetleriniń ulıwma kólemindegi úlesi 7,7 % ti quradı.

**Sawda xızmetleri quramı, % te**  
*(2023- jıldıń yanvar-fevral aylarında)*



**Salıstırıw ushin:** 2022- jıldıń yanvar-fevral aylarında usaqlap satıw sawdası úlesi 75,9 % ti quradı.

**Dáslepki maǵlıwmatlar**

**2023- jil yanvar-fevral**



**Finanslıq xızmetler kólemi** - finanslıq dárdálshılıq esabınan alınǵan procentli dáramatlar kólemi (xızmetler ushın belgilengen tólewler muǵdarında), sonıń menen birge, finans shólkemi tárepinen ssuda beriw yamasa depozitti saqlaw boyınsha xızmetleri ushın tólenetuǵın aqsha esabına kóre alınadı.

### **Finanslıq xızmetler**

*(2023- jıldıń yanvar-fevral aylarında)*

2023- jıldıń yanvar-fevral aylarında finanslıq xızmetler kólemi **427,6** mlrd. somdı quradı.

**Salıstırw ushın:** 2022- jıldıń yanvar-fevral aylarında finanslıq xızmetler kólemi **319,4** mlrd. somǵa teń boldı.

2023- jıldıń yanvar-fevral aylarında olardıń ulıwma xızmetler kólemindegi úlesi **24,7** % ti quradı.

**Salıstırw ushın:** 2022- jıldıń yanvar-fevral aylarında olardıń úlesi **21,5** % ti quradı.

Ótken jıldıń sáykes dáwirine salıstırǵanda kólemi **108,2** mlrd. somǵa kóbeyiwi gúzetildi..

2023- jıldıń yanvar-fevral aylarında finanslıq xızmetlerdiń ósiwi **20,2** % ti quradı.

**Salıstırw ushın:** 2022- jıldıń yanvar-fevral aylarında olardıń ósim pátı **133,3** % ke jetken.



**Dáslepki maǵlıwmatlar**

**2023- jil yanvar-fevral**

Finanslıq xızmetler ulıwma kóleminde qamsızlandırıw hám pensiya támiynatı boyınsha xızmetlerden tısqarı finanslıq xızmetlerdiń úlesi **92,7 %** ti quraydı.

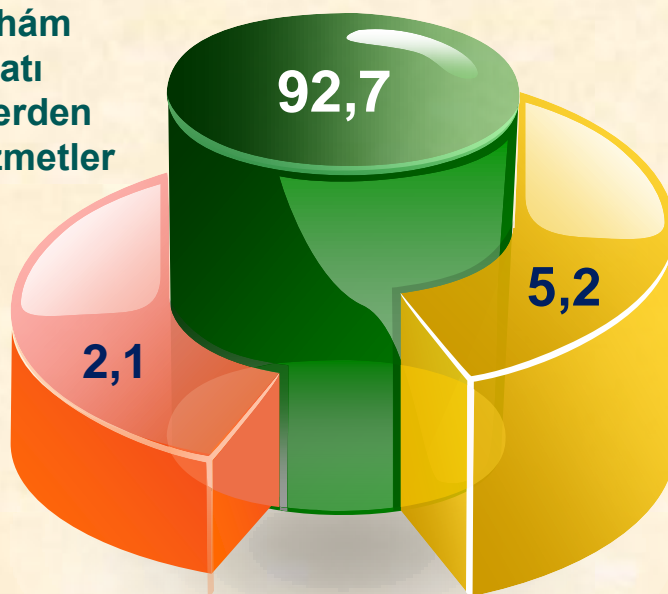
2023- jıldıń yanvar-fevral aylarında, ámeldegi dáwirde qamsızlandırıw xızmetleriniń úlesi **5,2 %** aralıǵında gúzetildi.

Finanslıq hám qamsızlandırıw xızmetlerine salıstırǵanda járdemshi xızmetlerdiń ulıwma finanslıq xızmetler kólemindegi úlesi joqarı kórsetkishke iye emes hám ol **2,1 %** ti quraydı.

**Finanslıq xızmetler quramı, % te**  
*(2023- jıldıń yanvar-fevral aylarında)*

**Qamsızlandırıw hám  
napaqa támiynatı  
boyınsha xızmetlerden  
tısqarı finanslıq xızmetler**

**Qosımsha  
finanslıq  
xızmetler**



**Qamsızlandırıw  
boyınsha  
xızmetleri**

**Salıstırıw ushın:** 2022- jıldıń yanvar-fevral aylarında finanslıq xızmetler ulıwma kóleminde qamsızlandırıw hám pensiya támiynatı boyınsha xızmetlerden tısqarı finanslıq xızmetlerdiń úlesi **92,9 %** ti quraǵan.

Qamsızlandırıw xızmetleriniń úlesi **5,2 %** aralıǵında gúzetilgen. Qosımsha finanslıq xızmetler – **1,9 %**.

Dáslepki maǵlıwmatlar

2023- jil yanvar-fevral



Informaciya texnologiyalarınǵıń rawajlanıw hám paydalanıw dárejeleri, sonıń menen birge, olardı támiyinleytuǵın telekommunikaciya infradúzilisi ekonomikalıq rawajlanıwdıń zárúrli faktorlarına aylanıp, turaqlı rawajlanıw hám mámlekettiń jáhán ekonomikasına integraciyalasıwı natıyeliligin támiyinleydi.

### Baylanıs hám málimleme xızmetleri

2022- j. Yanvar-fevral

2023- j. Yanvar-fevral





Dáslepki maǵlıwmatlar

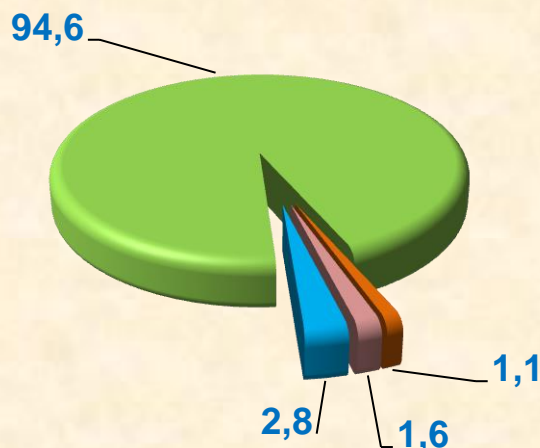

2023- jil yanvar-fevral

Baylanıs hám málimleme xızmetleri kóleminde eń úlken úlesti telekommunikaciya xızmetleri (sımlı hám mobil baylanıs xızmetleri, Internet tarmaǵı, joldaslı baylanıs xızmetleri hám basqalar) iyelep, **94,6 %** ti quradı.

Baylanıs hám málimleme xızmetleri quramı, % te

2022-j. yanvar-fevral

2023-j. yanvar-fevral



Telekommunikaciya xızmetleri

Basqa baylanıs xızmetler

Kompyuterdi dástúrlew boyınsha xızmetler

Baspa sóz xızmetleri

**Salıstırıw ushin:** 2022- jıldıń yanvar-fevral aylarında telekommunikaciya xızmetleri úlesi **93,5 %** ti quraǵan.

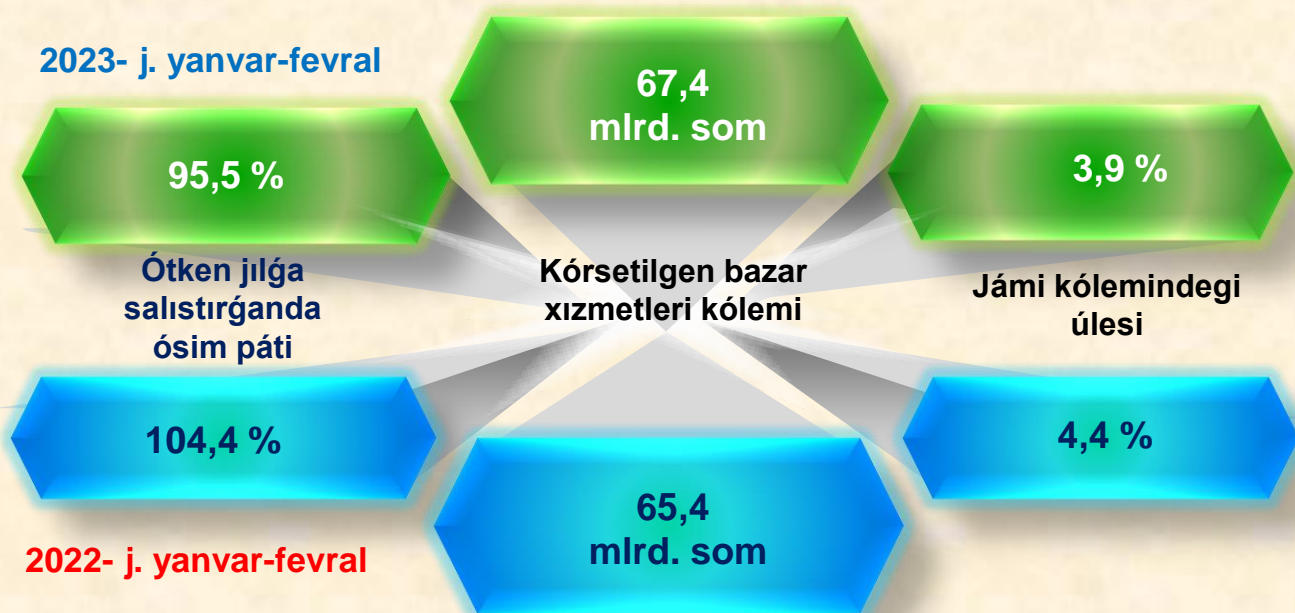
Dáslepki maǵlıwmatlar

2023- jil yanvar-fevral



Háreketler strategiyasınıń ústin turatuǵın baǵdarlarınan biri bolıp esaplanǵan **bilimlendiriw hám pán tarawın** rawajlandırıw - úzliksiz tálim sistemasın jáne de jetilistiriw, sapalı tálim xızmetlerin múmkinshiliklerin asırıw, miynet bazarınıń zamanagóy mútajliklerine uyqas joqarı maman kadrlar tayarlaw siyasatın dawam ettiriw bolıp tabıladı.

### Bilimlendiriw tarawındaǵı xızmetler



2023- jıldıń yanvar-fevral aylarında bilimlendiriw tarawındaǵı xızmetler kólemi **67,4** mlrd. somǵa jetip, bazar xızmetleri ulıwma kólemindegi úlesi **3,9** % ti quradı. Ótken jıldıń sáykes dáwirine salıstırǵanda ósim pátı **95,5** % ti quradı.

**Dáslepki maǵlıwmatlar**

**2023- jil yanvar-fevral**

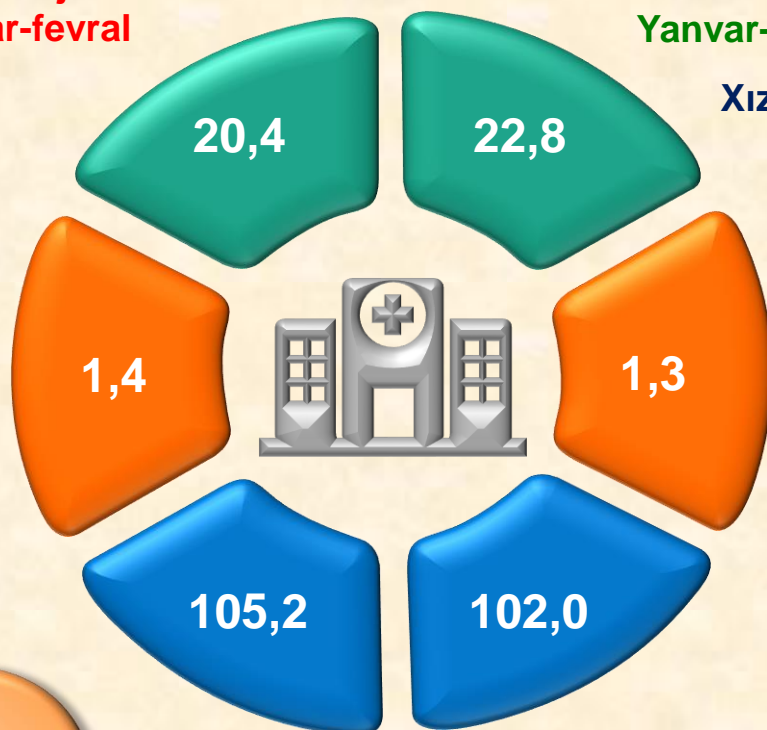


**Densawlıqtı saqlaw tarawındaǵı xızmetler kólemi** bul - densawlıqtı saqlaw mekemeleriniń, sonıń menen birge, stomatologiya, fizioterapiya hám gomeopatiya poliklinikaları, kosmetologiya klinikaları, laboratoriya, sanita-riya hám epidemiyaǵa qarsı profilaktika mekemeleri tárepinen hár qıylı medicinalıq járdem hám de medicina xızmetlerin ushın kórsetilgen bazar xızmetleriniń ma`nisi bolıp tabıladı.

**Densawlıqtı saqlaw tarawındaǵı xızmetler**

**2022- j.**  
**Yanvar-fevral**

**2023- j.**  
**Yanvar-fevral**



**Xızmetler kólemi, mlrd. som**

**Xızmetlerdiń jámi kólemindegi úlesi, % te**

**Ósim pátı, % te**

**Dáslepki maǵlıwmatlar**

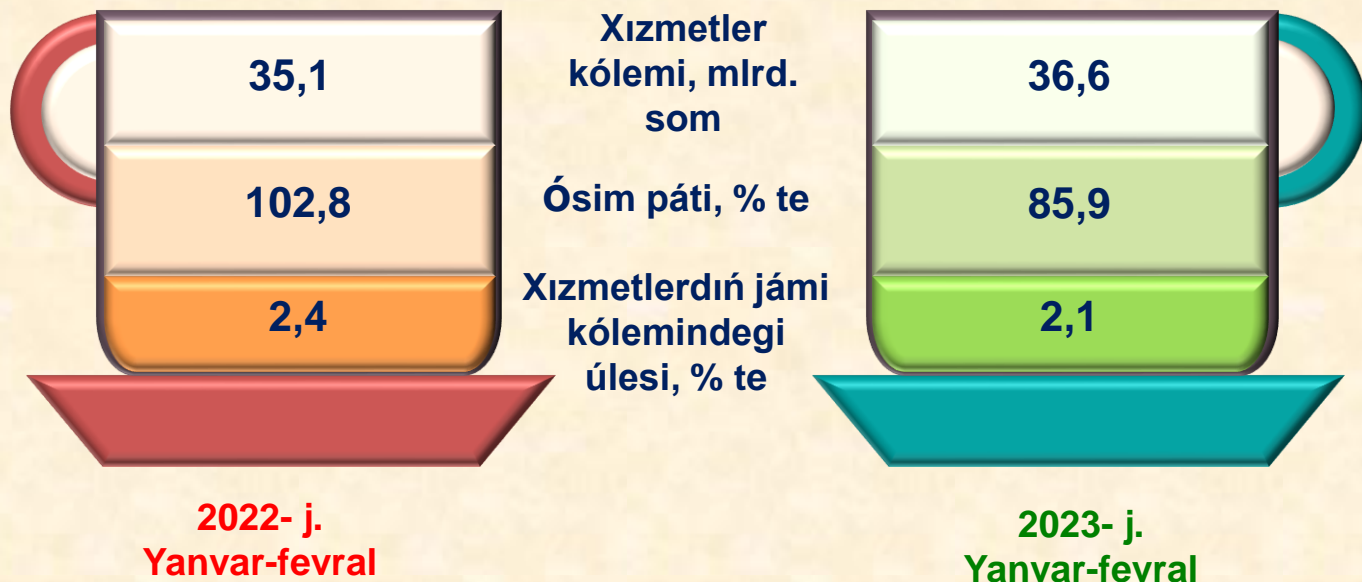
**2023- jil yanvar-fevral**



**Azıq-awqat hám ishimlikler menen támiyinlew boyınsha xızmetler** - azıq-awqat ónimleri hám ishimlikler jetkiziw boyınsha qoyılǵan ústemededen tısqarı, awqat tayarlawda isletilgen hám qayta islenbegen halda satılǵan ónimler mánisin óz ishine alıwshı aylanba mánisi bolıp tabıladı.

**Jasaw boyınsha xızmetler** kólemi, qısqa múddetli turar jay menen támiyinlew boyınsha kórsetilgen xızmetler (mıymanxanalar, oteller, moteller hám basqa turar jaylar) mánisin óz ishine aladı.

**Jasaw hám awqatlanıw boyınsha xızmetler**





Dáslepki maǵlıwmatlar

2023- jil yanvar-fevral

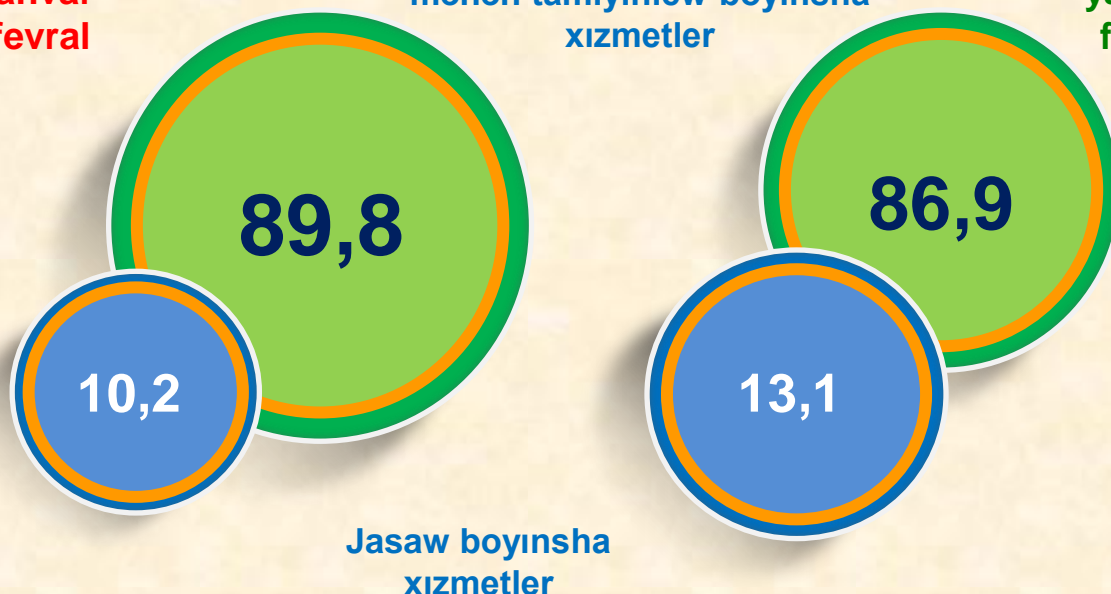
2022- jıldıń yanvar-fevral aylarına salıstırǵanda jasaw hám awqatlanıw boyınsha xızmetler kólemi kórip shıǵılıp atırǵan dáwirde 1,5 mlrd. somǵa kóbeydi.

**Jasaw hám awqatlanıw boyınsha xızmetlerdiń quramı, % te**

2022- j.  
yanvar-  
fevral

Azıq-awqat hám ishimlikler  
menen támiyinlew boyınsha  
xızmetler

2023- j.  
yanvar-  
fevral



Jasaw hám awqatlanıw boyınsha xızmetlerdiń ulıwma kóleminde azıq-awqat hám ishimlikler menen támiyinlew boyınsha xızmetlerdiń úlesi 86,9 % menen ústinlik etedi.

**Salıstırıw ushın:** 2022- jıldıń yanvar-fevral aylarında azıq-awqat hám ishimlikler menen támiyinlew boyınsha xızmetlerdiń úlesi 89,8 % ti quraǵan.

**Dáslepki maǵlıwmatlar**

**2023- jil yanvar-fevral**

Qala hám rayonlar kesiminde xızmetler islep shıǵarıw (yanvar-fevral aylarında)	Kólemi, mlrd. som	ósım pátı, % te	
		2023- j.	2022- j.
<b>Qaraqalpaqstan Respublikası</b>	<b>1735,0</b>	<b>106,0</b>	<b>118,6</b>
Nókis q.	672,8	103,9	113,6
rayonlar:			
Ámiwdárya	95,5	115,5	107,2
Beruniy	92,9	110,8	106,1
Bozataw	9,9	108,9	112,1
Qaraózek	31,7	114,3	113,2
Kegeyli	34,1	107,4	114,7
Qońırat	246,5	94,0	179,9
Qanlıkól	26,1	113,0	112,2
Moynaq	22,9	112,7	115,9
Nókis r.	39,3	114,1	111,5
Taqıyatas	44,5	117,3	109,0
Taxtakópir	27,1	110,1	112,0
Tórtkúl	145,3	110,4	108,2
Xojeli	79,9	111,4	106,0
Shimbay	55,9	110,0	110,7
Shomanay	26,4	109,8	107,3
Ellikqala	84,1	115,1	107,0



Zamanagóy Ózbekstannıń socialıq-ekonomikalıq rawajlanıw keleshekleri, milliy hám jergilikli máplerdi esapqa alǵan halda, respublikanıń hár bir ekonomikalıq rayonu hám wálayatlarınıń barlıq resurslardan aqılǵa say paydalanıwına baylanıslı.

### Qala hám rayonlar kesiminde kórsetilgen bazar xızmetlerin quramı, % te

(2023- jıldıń yanvar-fevral aylarında)

2023- jıldıń yanvar-fevral aylarında kórsetilgen bazar xızmetleri jámi kólemdegi eń úlken úlesti Nókis qalasında – **38,8 %** (2022- jıldıń yanvar-fevral aylarında – **40,8 %**).



Xızmetler tarawınıń eń tómen kórsetkishleri Bozataw rayonında – **0,6 %** (2022- jıldıń yanvar-fevral aylarında – **0,4 %**) ti quraǵan.

**Dáslepki maǵlıwmatlar**

**2023- jil yanvar-fevral**

**Info**

Xızmetler tarawınıń rawajlanıw dárejesi xalıqtıń aymaqlıq jáne social jıldamlıǵın, jańa xojalıq aymaqların ózlestiriw, islep shıǵarıw natıyjeliligın hám materiallıq ónimler tutınıwın asırıwdı támiyinleydi.

### **Xalıqtıń jan basına kórsetilgen bazar xızmetleriniń tiykarǵı ko'rsatkishleri**

**Xızmetler kólemi**

**Kóleminiń ósiwi**

**884,1  
mıń som**

**117,7 mıń  
somǵa**

2023- jıldıń yanvar-fevral aylarında xalıqtıń jan basına kórsetilgen bazar xızmetleriniń kólemi **884,1** mıń somǵa jetti.

Ótken jıldıń sáykes dáwirine salıstırǵanda ósim pátı **104,6 %** ti quradı.

**Salıstırıw ushin:** 2022- jıldıń yanvar-fevral aylarında xalıqtıń jan basına kórsetilgen bazar xızmetleriniń kólemi **766,4** mıń somǵa teń bolǵan.

2021- jıldıń yanvar-fevral aylarına salıstırǵanda ósim pátı **117,1 %** ti quraǵan.



**104,6 %**

**Ósim pátı**