



# Qaraqalpaqstan Respublikası statistika basqarması

## Qaraqalpaqstan Respublikasında xizmetler tarawınıñ rawajlanıwı

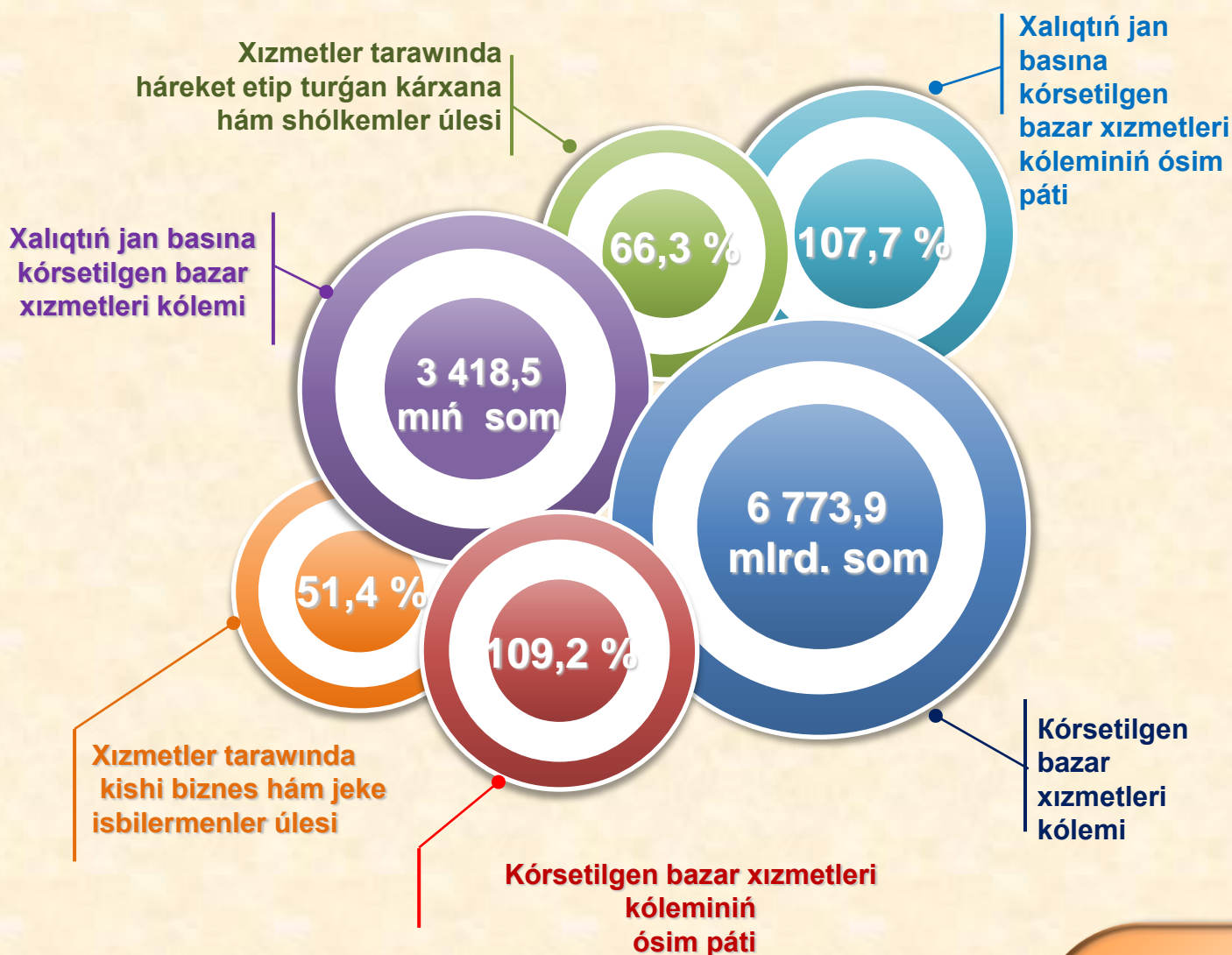
2023- jıldıñ  
Yanvar-iyul  
aylarında



**Dáslepki maǵlıwmatlar**

**2023- jil yanvar-iyul**

Búgingi kúnde xızmetler tarawı ekonomikanıń eń perspektivalı hám tez rawajlanıp atırǵan tarmaqlarınan biri bolıp tabıladı. Sawda hám transporttan baslap finanslıq támiynlew, qamsızlandırıw hám hár túrlı túrdegi dáldalshılıqqa shekem keń iskerlik sheńberin óz ishine aladı. Usı sektor ekonomikalıq rawajlanǵan mámleketlerde bánt bolǵanlar sanı boyınsha ekonomikanıń tiykarǵı bólegin quraydı..



**Dáslepki maǵlıwmatlar**

**2023- jil yanvar-iyul**



**Xızmetler tarawı** bul - kárxanalar, shólkemler, sonıń menen birge, fizikalıq shaxslar tárepinen kórsetiletuǵın hár qıylı xızmetler, islep shıǵarıwdı óz ishine alǵan ulıwmalastırılǵan taypa bolıp tabıladı.

Dáslepki maǵlıwmatlarǵa kóre, 2023- jıldıń yanvar-iyul aylarında kórsetilgen bazar xızmetleri kólemi **6 773,9** mlrd. somǵa jetti. Onıń nominal kólemi **1060,8** mlrd. somǵa astı.

Salıstırma ekvivalentte ótken jıldıń sáykes dáwirine salıstırǵanda ósim pátı **109,2 %** ti quradı.

**Xızmetler tarawınıń tiykarǵı kórsetkishleri**



**Dáslepki maǵlıwmatlar**

**2023- jil yanvar-iyul**

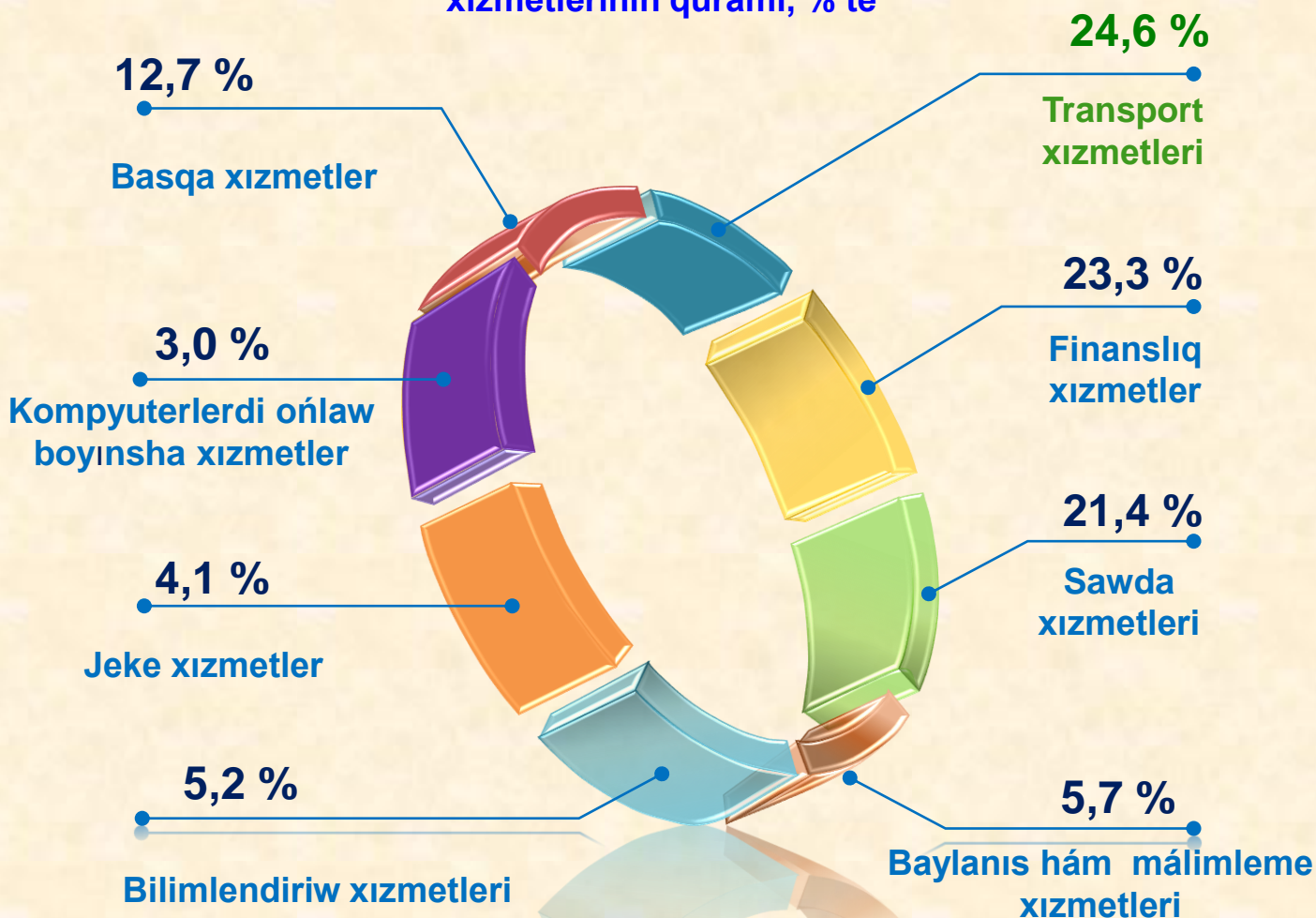
<b>Ekonomikalıq xızmet túleri boyınsha islep shıǵarılǵan xızmetlerdiń tiykarǵı kórsetkishleri (2023- jil yanvar-iyul aylarında)</b>	<b>Kólemi, mlrd. som</b>	<b>Ótken jılǵa salıstırǵanda ósim pátı, % te</b>
<b>Xızmetler – jámi</b>	<b>6 773,9</b>	<b>109,2</b>
Sonnan:		
baylanıs hám málimleme xızmetleri	384,6	123,9
finanslıq xızmetleri	1 576,9	115,5
transport xızmetleri	1 666,9	104,0
sonnan: avtotransport xızmetleri	830,6	103,9
jasaw hám awqatlanıw xızmetleri	184,9	102,9
sawda xızmetleri	1 450,2	109,7
kóshpes múlk penen baylanıslı xızmetler	154,6	105,8
bilimlendiriw tarawındaǵı xızmetler	350,5	104,1
densawlıqtı saqlaw tarawındaǵı xızmetler	83,6	110,4
ljara xızmetleri	124,2	100,2
kompyuterlerdi ońlaw boyınsha xızmetler	203,0	104,5
jeke xızmetler	273,8	106,5
arxitektura tarawındaǵı xızmetler	95,5	111,1
basqa xızmetler	225,2	105,3



**Dáslepki maǵlıwmatlar**

**2023- jil yanvar-iyul**

**Ekonomikalıq xızmet túrleri boyınsha kórsetilgen bazar xızmetleriniń quramı, % te**



Ekonomikalıq xızmet túrleri boyınsha kórsetilgen bazar xızmetleri quramında eń úlken úlesti transport xızmetleri iyeleydi. Sonday etip, 2023- jıldıń yanvar-iyul aylarında olardıń úlesi 24,6 % ti quradı. Usınıń menen birge, joqarı kórsetkishler finanslıq xızmetleri (23,3 %), sawda xızmetler (21,4 %), baylanıs hám málimleme xızmetleri (5,2 %) úlesine tuwrı keldi.

## **Dáslepki maǵlıwmatlar**

**2023- jil yanvar-iyul**

Densawlıqtı saqlaw tarawındaǵı xızmetler kórsetiw kólemleriniń onsha úlken bolmaǵan ósiwi gúzetildi, olardıń úlesi tek **1,2 %** ti quradı.

**Salıstırıw ushin** : 2022- jıldıń yanvar-iyul aylarında, kórsetilgen bazar xızmetleri ulıwma kóleminde transpor xızmetleriniń úlesi **26,3 %** ti payda etti. 2022- jıldıń sáykes dáwirinde densawlıqtı saqlaw tarawındaǵı xızmetler úlesi eń kishi kórsetkishke iye bolǵan – **1,2 %**.

Jámiyettiń rawajlanıwı hám de islep shıǵarıw kúshleriniń ósiwi menen, xızmetler tarawınıń arnawlı rawajlanıwı júz beredi.

Házirde bul tarawda jumis menen bántliktiń asıwı, miynetti texnikalıq úskeneleniwiniń ósiwi hám aldınıǵı texnologiyalardıń engiziliwi gúzetilip atır.

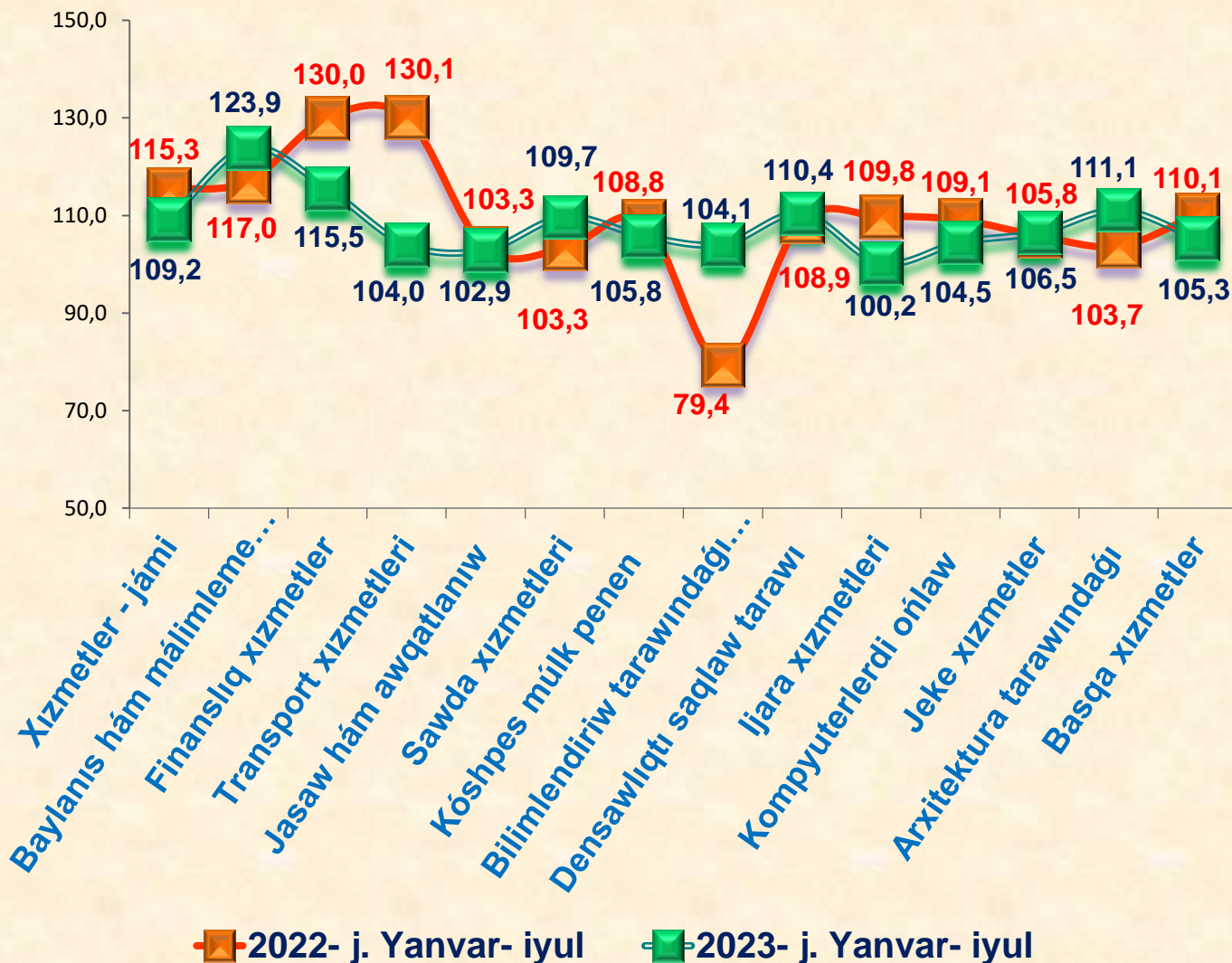
2023- jıldıń yanvar-iyul aylarında joqarı ósim pátleri baylanıs hám málimleme xızmetleri (**23,9 %**), finanslıq xızmetler (**15,5 %**), arxitektura tarawındaǵı xızmetler (**11,1 %**), densawlıqtı saqlaw tarawındaǵı xızmetler (**10,4 %**), sawda xızmetleri (**9,7 %**), ti quradı.

Ijara xızmetleri kólemi (**0,2 %** ke) onsha úlken bolmaǵan ósiwi gúzetildi.

**Dáslepki maǵlıwmatlar**

**2023- jil yanvar-iyul**

**Ekonomikalıq xızmet túrleri boyınsha bazar xızmetleriniń ósim pátleriniń salıstırılıwı, % te**



**Salıstırw ushın :** 2022- jıldıń yanvar-iyul aylarında, joqarı ósim pátleri transport xızmetleri (30,1 %), ti quradi. Bilimlendiriw tarawındaǵı xızmetler ósim pátlerinde (20,6 % ke) tómenlewi gúzetildi.



**Sawda** - bul tovarlardıń aylanıwın, olardıń islep shıǵarıw tarawınan tutınıw tarawına ótiwin támiyinleytuǵın ekonomika tarawı bolıp tabıladı. Belgili bir mámleket ishinde sawda tovarların zárúr qarıydarǵa jetkiziw wazıypasın atqaradı. Ol kótere hám usaqlap satıw sawdaǵa bólinedi.

2023- jıldıń yanvar-iyul aylarında, kórsetilgen bazar xızmetleri ulıwma kóleminde sawda xızmetleriniń úlesi **21,4 %** ti payda etip, bul **1450,2** mlrd. somǵa teń boldı.

**Salıstırıw ushin** : 2022- jıldıń yanvar-iyul aylarında sawda xızmetleri kólemi 1190,0 mlrd. somǵa teń boldı. Olardıń ulıwma xızmetler kólemindegi úlesi 20,8 % ti quradı.

**Sawda xızmetleri**





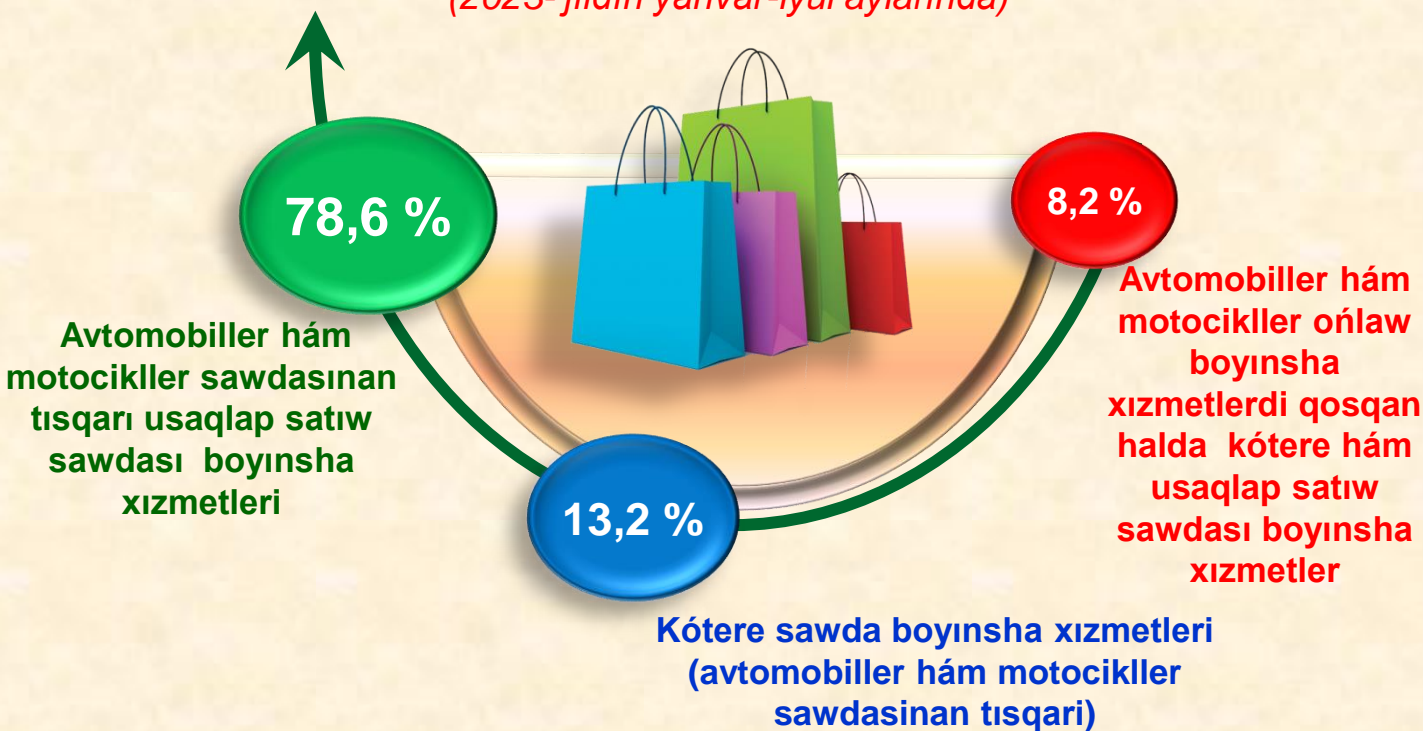
**Dáslepki maǵlıwmatlar**

**2023- jil yanvar-iyul**

Ámeldegi dáwirde usaqlap satıw sawda xızmetleri úlesi 78,6 % ke tuwrı keledi.

Kótere sawda xızmetleriniń úlesi (avtomobiller hám motocikller sawdasınan tısqari) 13,2 % ke jetti. Avtomobiller hám motocikllerdiń kótere hám usaqlap satıw sawdası boyınsha xızmetler, atap aytqanda, avtomobiller hám motocikllerdi ońlaw boyınsha xızmetlerdi qosqan halda, sawda xızmetleriniń ulıwma kólemindegi úlesi 8,2 % ti quradı.

**Sawda xızmetleri quramı, % te  
(2023- jıldıń yanvar-iyul aylarında)**



**Salıstırıw ushin:** 2022- jıldıń yanvar-iyul aylarında usaqlap satıw sawdası úlesi 79,3 % ti quradı.



**Finanslıq xızmetler kólemi** - finanslıq dáldálshılıq esabınan alınǵan procentli dáramatlar kólemi (xızmetler ushın belgilengen tólewler muǵdarında), sonıń menen birge, finans shólkemi tárepinen ssuda beriw yamasa depozitti saqlaw boyınsha xızmetleri ushın tólenetuǵın aqsha esabına kóre alınadı.

### Finanslıq xızmetler

(2023- jıldıń yanvar-iyul aylarında)

2023- jıldıń yanvar-iyul aylarında finanslıq xızmetler kólemi **1576,9** mlrd. somdı quradı.

**Salıstırw ushın:** 2022- jıldıń yanvar-iyul aylarında finanslıq xızmetler kólemi **1297,9** mlrd. somǵa teń boldı.

2023- jıldıń yanvar-iyul aylarında olardıń ulıwma xızmetler kólemindegi úlesi **23,3** % ti quradı.

**Salıstırw ushın:** 2022- jıldıń yanvar-iyul aylarında olardıń úlesi **22,7** % ti quradı.

Ótken jıldıń sáykes dáwirine salıstırǵanda kólemi **279,0** mlrd. somǵa kóbeyiwi gúzetildi..

2023- jıldıń yanvar-iyul aylarında finanslıq xızmetlerdiń ósiwi **15,5** % ti quradı.

**Salıstırw ushın:** 2022- jıldıń yanvar-iyul aylarında olardıń ósim pátı **130,0** % ke jetken.



**Dáslepki maǵlıwmatlar**

**2023- jil yanvar-iyul**

Finanslıq xızmetler ulıwma kóleminde qamsızlandırıw hám pensiya támiynatı boyınsha xızmetlerden tısqarı finanslıq xızmetlerdiń úlesi **91,7 %** ti quraydı.

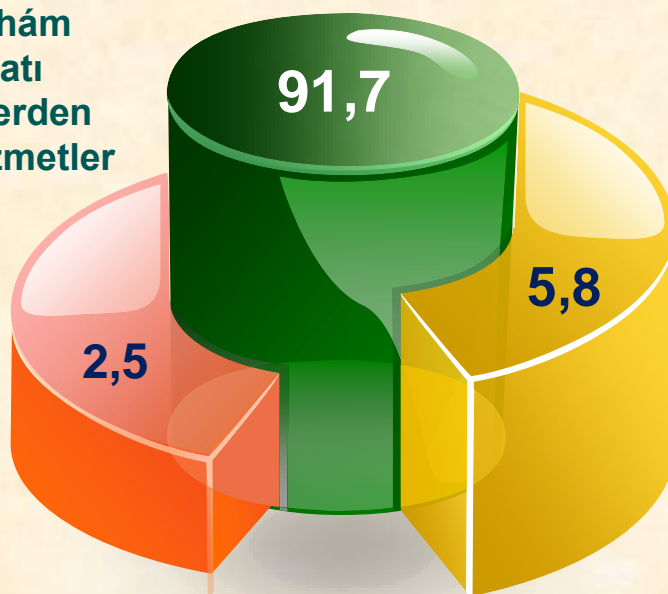
2023- jıldıń yanvar-iyul aylarında, ámeldegi dáwirde qamsızlandırıw xızmetleriniń úlesi **5,8 %** aralığında gúzetildi.

Finanslıq hám qamsızlandırıw xızmetlerine salıstırǵanda járdemshi xızmetlerdiń ulıwma finanslıq xızmetler kólemindegi úlesi joqarı kórsetkishke iye emes hám ol **2,5 %** ti quraydı.

**Finanslıq xızmetler quramı, % te**  
*(2023- jıldıń yanvar-iyul aylarında)*

**Qamsızlandırıw hám  
napaqa támiynatı  
boyınsha xızmetlerden  
tısqarı finanslıq xızmetler**

**Qosımsha  
finanslıq  
xızmetler**



**Qamsızlandırıw  
boyınsha  
xızmetleri**

**Salıstırıw ushin:** 2022- jıldıń yanvar-iyul aylarında finanslıq xızmetler ulıwma kóleminde qamsızlandırıw hám pensiya támiynatı boyınsha xızmetlerden tısqarı finanslıq xızmetlerdiń úlesi **83,4 %** ti quraǵan.

Qamsızlandırıw xızmetleriniń úlesi **14,3 %** aralığında gúzetilgen. Qosımsha finanslıq xızmetler – **2,3 %**.

**Dáslepki maǵlıwmatlar**

**2023- jil yanvar-iyul**



Informaciya texnologiyalarınǵın rawajlanıw hám paydalanıw dárejeleri, sonıń menen birge, olardı támiyinleytuǵın telekommunikaciya infradúzilisi ekonomikalıq rawajlanıwdıń zárúrli faktorlarına aylanıp, turaqlı rawajlanıw hám mámlekettiń jáhán ekonomikasına integraciyalasıwı natiyjeliligin támiyinleydi.

### **Baylanıs hám málimleme xızmetleri**

**2022- j. Yanvar-iyul**

**2023- j. Yanvar-iyul**





**Dáslepki maǵlıwmatlar**

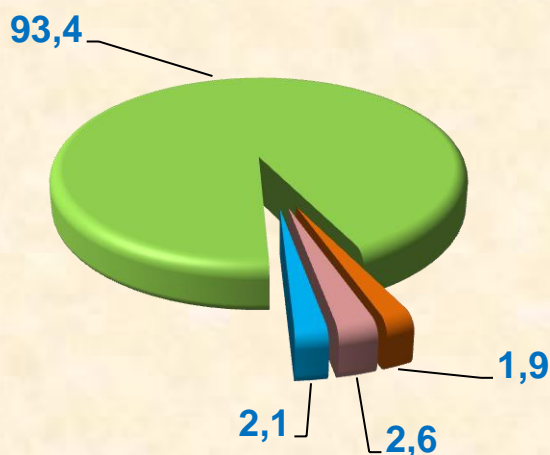
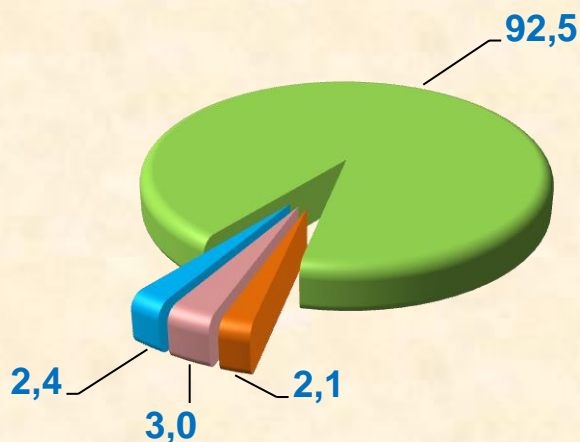
**2023- jil yanvar-iyul**

Baylanıs hám málimleme xızmetleri kóleminde eń úlken úlesti telekommunikaciya xızmetleri (sımlı hám mobil baylanıs xızmetleri, Internet tarmaǵı, joldaslı baylanıs xızmetleri hám basqalar) iyelep, **93,4 %** ti quradı.

**Baylanıs hám málimleme xızmetleri quramı, % te**

**2022-j. yanvar-iyul**

**2023-j. yanvar-iyul**



■ Telekommunikaciya xızmetleri

■ Basqa baylanıs xızmetler

■ Kompyuterdi dástúrlew boyınsha xızmetler

■ Baspa sóz xızmetleri

**Salıstırıw ushin:** 2022- jıldıń yanvar-iyul aylarında telekommunikaciya xızmetleri úlesi **92,5 %** ti quraǵan.

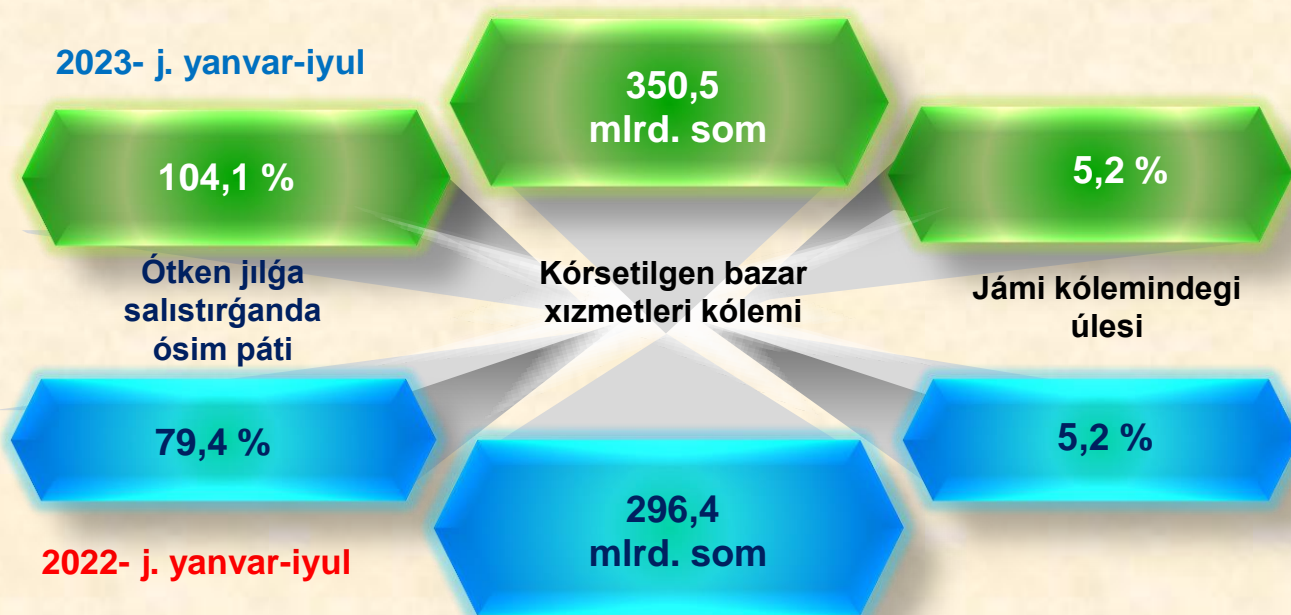
Dáslepki maǵlıwmatlar

2023- jil yanvar-iyul



Háreketler strategiyasınıń ústin turatuǵın baǵdarlarınan biri bolıp esaplanǵan **bilimlendiriw hám pán tarawın** rawajlandırıw - úzliksiz tálim sistemasın jáne de jetilistiriw, sapalı tálim xızmetlerin múmkinshiliklerin asırıw, miynet bazarınıń zamanagóy mútajliklerine uyqas joqarı maman kadrlar tayarlaw siyasatın dawam ettiriw bolıp tabıladı.

### Bilimlendiriw tarawındaǵı xızmetler



2023- jıldıń yanvar-iyul aylarında bilimlendiriw tarawındaǵı xızmetler kólemi **350,5** mlrd. somǵa jetip, bazar xızmetleri ulıwma kólemindeǵı úlesi **5,2** % ti quradı. Ótken jıldıń sáykes dáwirine salıstırǵanda ósim pátı **104,1** % ti quradı.

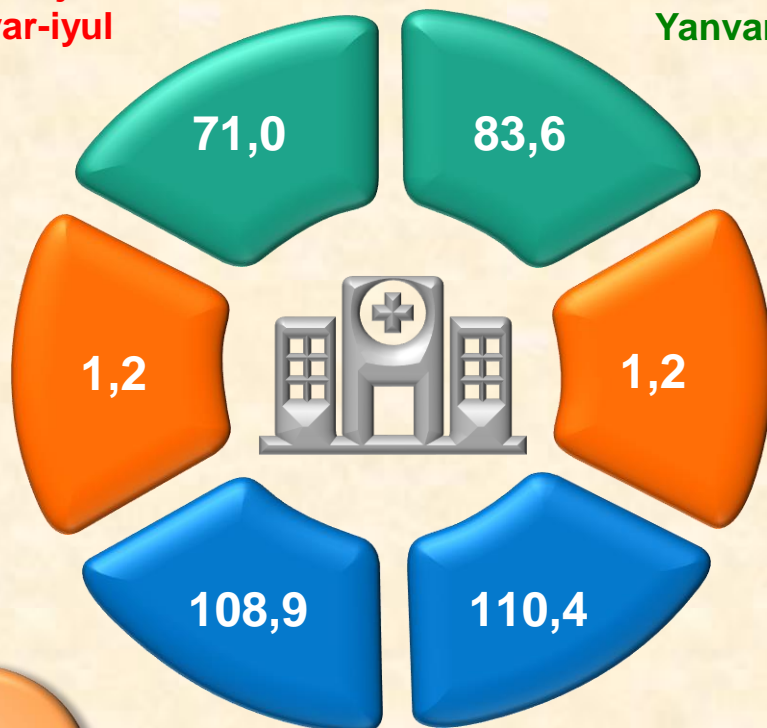


**Densawlıqtı saqlaw tarawındaǵı xızmetler kólemi** bul - densawlıqtı saqlaw mekemeleriniń, sonıń menen birge, stomatologiya, fizioterapiya hám gomeopatiya poliklinikaları, kosmetologiya klinikaları, laboratoriya, sanita-riya hám epidemiyaǵa qarsı profilaktika mekemeleri tárepinen hár qıylı medicinalıq járdem hám de medicina xızmetlerin ushın kórsetilgen bazar xızmetleriniń ma`nisi bolıp tabıladı.

**Densawlıqtı saqlaw tarawındaǵı xızmetler**

**2022- j.  
Yanvar-iyul**

**2023- j.  
Yanvar-iyul**



**Xızmetler kólemi,  
mlrd. som**

**Xızmetlerdiń jámi  
kólemindegi  
úlesi, % te**

**Ósim pátı, % te**

Dáslepki maǵlıwmatlar

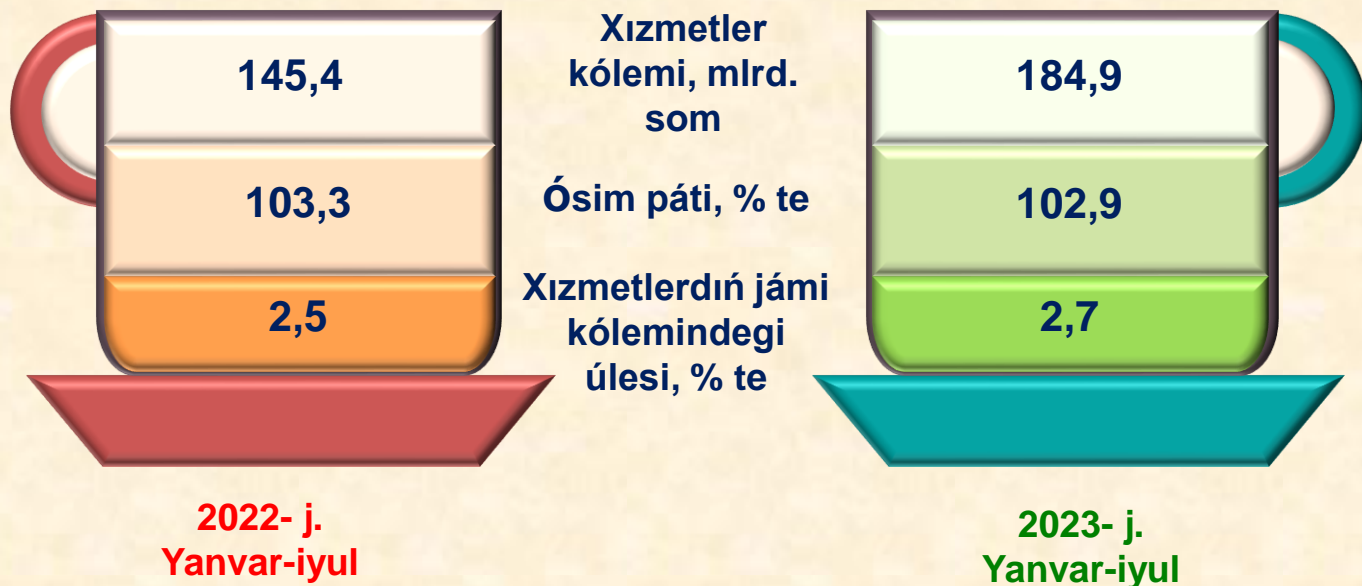
2023- jil yanvar-iyul



**Azıq-awqat hám ishimlikler menen támiyinlew boyınsha xızmetler** - azıq-awqat ónimleri hám ishimlikler jetkiziw boyınsha qoyılǵan ústemededen tısqarı, awqat tayarlawda isletilgen hám qayta islenbegen halda satılǵan ónimler mánisin óz ishine alıwshı aylanba mánisi bolıp tabıladı.

**Jasaw boyınsha xızmetler** kólemi, qısqa múddetli turar jay menen támiyinlew boyınsha kórsetilgen xızmetler (mıymanxanalar, oteller, moteller hám basqa turar jaylar) mánisin óz ishine aladı.

### Jasaw hám awqatlanıw boyınsha xızmetler





**Dáslepki maǵlıwmatlar**

**2023- jil yanvar-iyul**

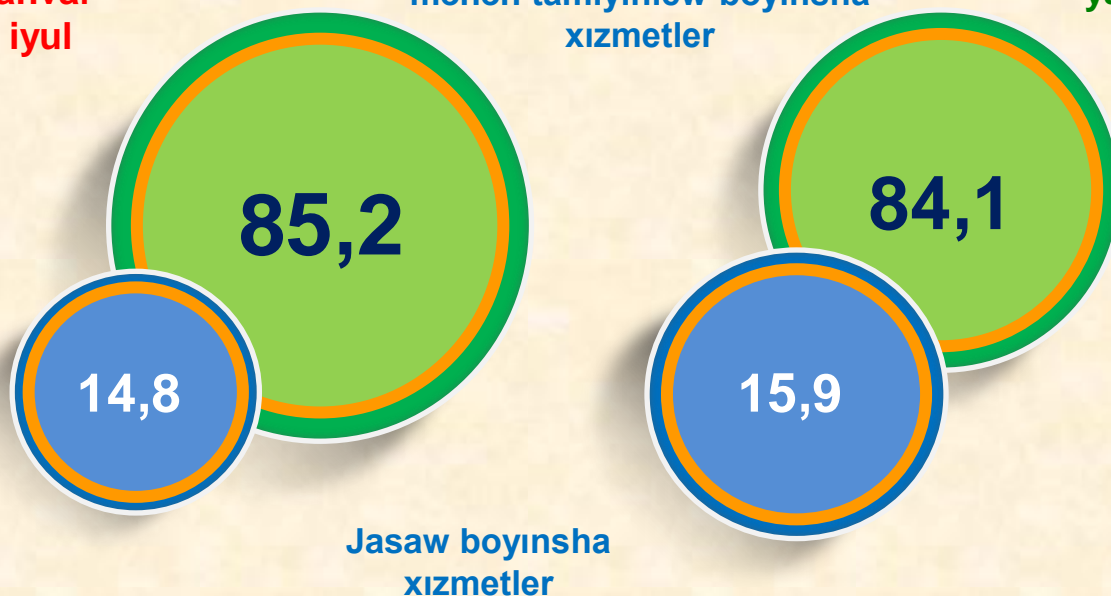
2022- jıldıń yanvar-iyul aylarına salıstırǵanda jasaw hám awqatlanıw boyınsha xızmetler kólemi kórip shıǵılıp atırǵan dáwirde **39,5** mlrd. somǵa kóbeydi.

**Jasaw hám awqatlanıw boyınsha xızmetlerdiń quramı, % te**

**2022- j.**  
**yanvar-**  
**iyul**

**Azıq-awqat hám ishimlikler**  
**menen támiyinlew boyınsha**  
**xızmetler**

**2023- j.**  
**yanvar-**  
**iyul**



Jasaw hám awqatlanıw boyınsha xızmetlerdiń ulıwma kóleminde azıq-awqat hám ishimlikler menen támiyinlew boyınsha xızmetlerdiń úlesi **84,1** % menen ústinlik etedi.

**Salıstırıw ushın:** 2022- jıldıń yanvar-iyul aylarında azıq-awqat hám ishimlikler menen támiyinlew boyınsha xızmetlerdiń úlesi **85,2** % ti quraǵan.

**Dáslepki maǵlıwmatlar**

**2023- jil yanvar-iyul**

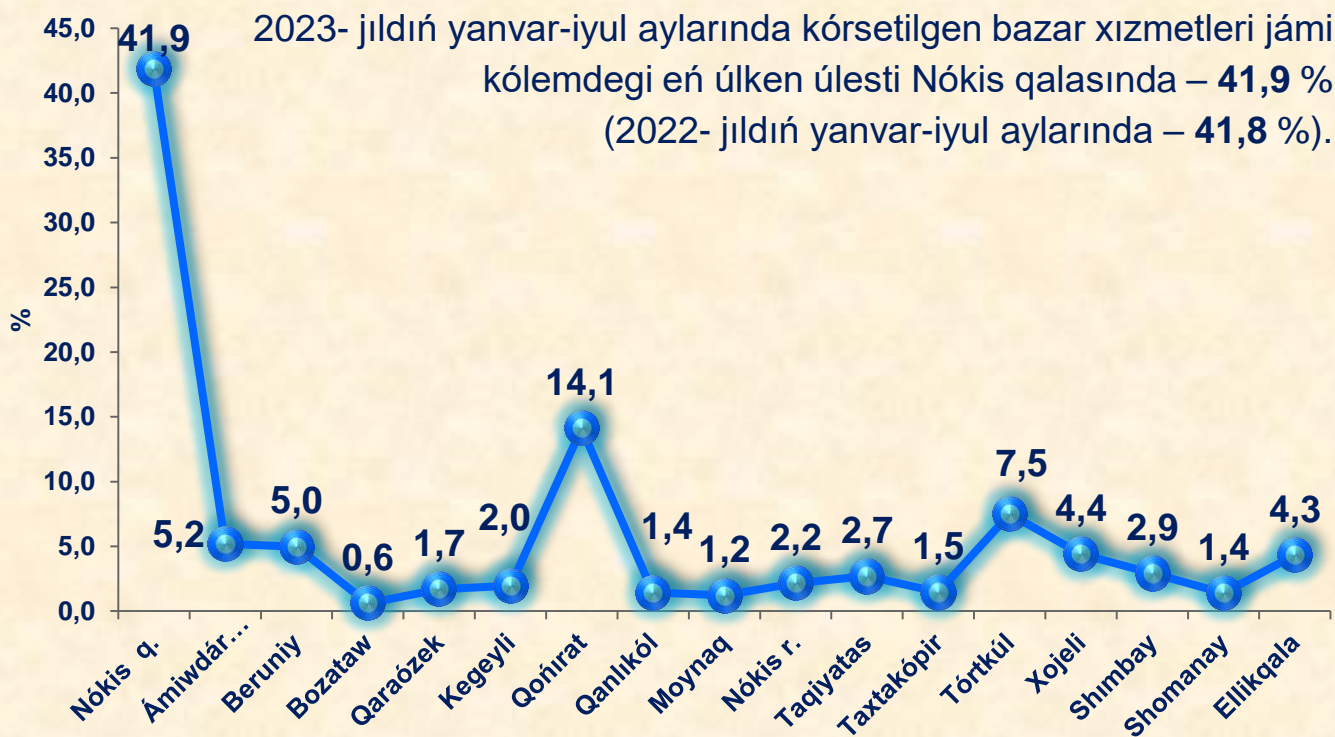
Qala hám rayonlar kesiminde xızmetler islep shıǵarıw (yanvar-iyul aylarında)	Kólemi, mlrd. som	ósim pátı, % te	
		2023- j.	2022- j.
<b>Qaraqalpaqstan Respublikası</b>	<b>6 773,9</b>	<b>109,2</b>	<b>115,3</b>
Nókis q.	2 835,3	109,4	109,2
rayonlar:			
Ámiwdárya	352,8	111,9	116,1
Beruniy	337,6	108,5	113,2
Bozataw	41,1	122,1	115,2
Qaraózek	114,8	113,9	118,3
Kegeyli	133,8	115,4	112,2
Qońırat	956,9	101,1	145,3
Qanlıkól	97,4	111,8	123,9
Moynaq	82,1	112,0	117,2
Nókis r.	147,2	112,1	112,9
Taqıyatas	183,0	125,3	110,0
Taxtakópir	99,3	109,6	118,1
Tórtkúl	507,2	111,0	110,4
Xojeli	298,9	110,0	110,7
Shimbay	198,2	106,6	114,3
Shomanay	94,2	114,7	112,5
Ellikqala	294,1	111,2	110,2



Zamanagóy Ózbekstannıń socialıq-ekonomikalıq rawajlanıw keleshekleri, milliy hám jergilikli máplerdi esapqa alǵan halda, respublikanıń hár bir ekonomikalıq rayonu hám wálayatlarınıń barlıq resurslardan aqılǵa say paydalanıwına baylanıslı.

**Qala hám rayonlar kesiminde kórsetilgen bazar xızmetlerin quramı, % te**

*(2023- jıldıń yanvar-iyul aylarında)*



Xızmetler tarawınıń eń tómen kórsetkishleri Bozataw rayonında – **0,6 %** (2022- jıldıń yanvar-iyul aylarında – **0,5 %**) ti quraǵan.

Dáslepki maǵlıwmatlar

2023- jil yanvar-iyul

Info

Xızmetler tarawınıń rawajlanıw dárejesi xalıqtıń aymaqlıq jáne social jıldamlıǵın, jańa xojalıq aymaqların ózlestiriw, islep shıǵarıw natıyeliligin hám materiallıq ónimler tutınıwın asırıwdı támiyinleydi.

### Xalıqtıń jan basına kórsetilgen bazar xızmetlerinin tiykarǵı ko'rsatkishleri

Xızmetler kólemi

Kóleminiń ósiwi

3418,5  
mıń som

515,2 mıń  
somǵa

107,7 %

Ósim pátı

2023- jıldıń yanvar-iyul aylarında xalıqtıń jan basına kórsetilgen bazar xızmetleriniń kólemi **3418,5** mıń somǵa jetti.

Ótken jıldıń sáykes dáwirine salıstırǵanda ósim pátı **107,7 %** ti quradı.

**Salıstırıw ushin:** 2022- jıldıń yanvar-iyul aylarında xalıqtıń jan basına kórsetilgen bazar xızmetleriniń kólemi **2903,3** mıń somǵa teń bolǵan.

2021- jıldıń yanvar-iyul aylarına salıstırǵanda ósim pátı **113,7 %** ti quraǵan.