



Qaraqalpaqstan Respublikası statistika basqarması



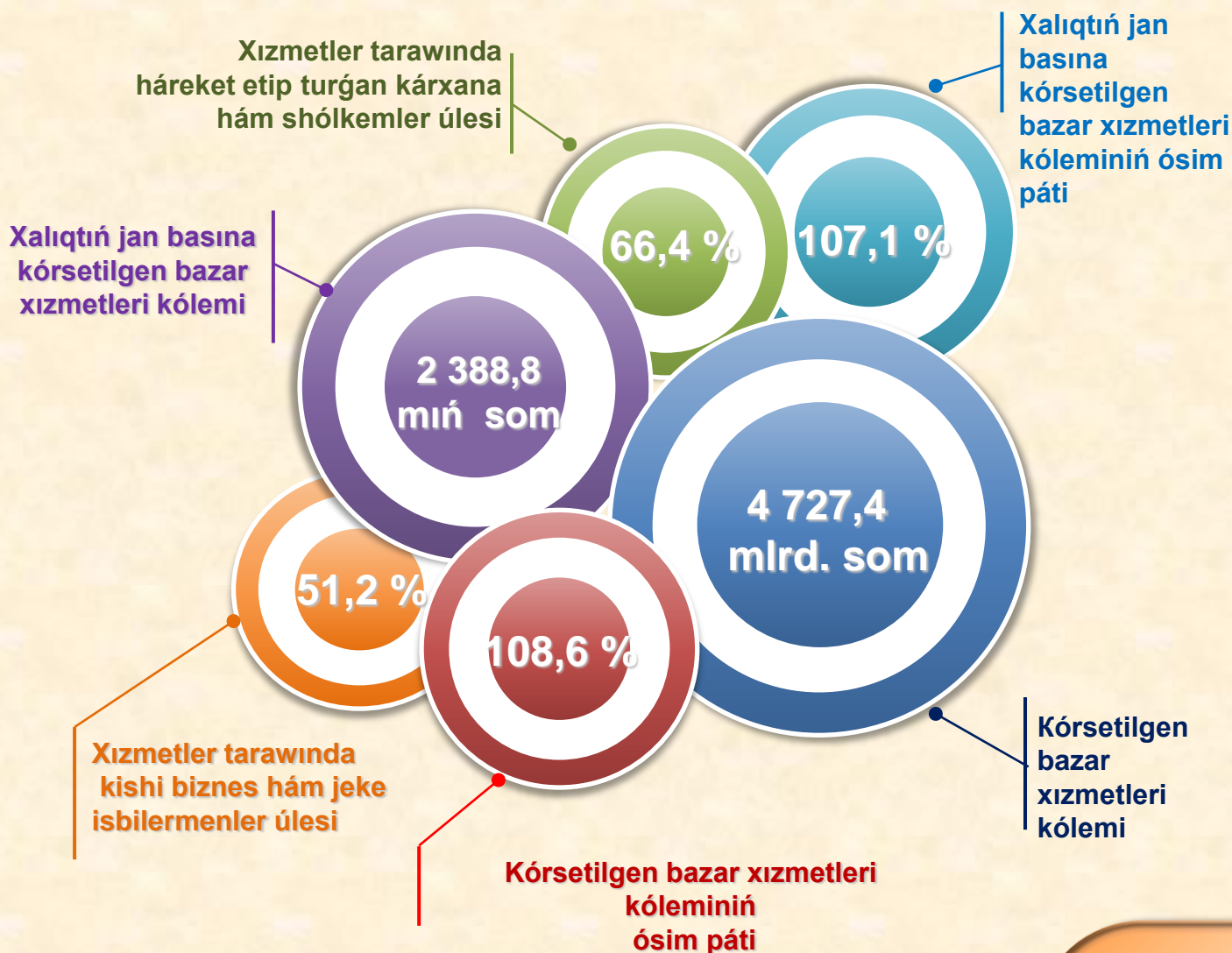
Qaraqalpaqstan Respublikasında xizmetler tarawınıń rawajlanıwı

2023- jıldıń
Yanvar-may
aylarında

Dáslepki maǵlıwmatlar

2023- jil yanvar-may

Búgingi kúnde xızmetler tarawı ekonomikanıń eń perspektivalı hám tez rawajlanıp atırǵan tarmaqlarınan biri bolıp tabıladı. Sawda hám transporttan baslap finanslıq támiynlew, qamsızlandırıw hám hár túrlı túrdegi dáldalshılıqqa shekem keń iskerlik sheńberin óz ishine aladı. Usı sektor ekonomikalıq rawajlanǵan mámleketlerde bánt bolǵanlar sanı boyınsha ekonomikanıń tiykarǵı bólegin quraydı..



Dáslepki maǵlıwmatlar

2023- jil yanvar-may



Xızmetler tarawı bul - kárxanalar, shólkemler, sonıń menen birge, fizikalıq shaxslar tárepinen kórsetiletuǵın hár qıylı xızmetler, islep shıǵarıwdı óz ishine alǵan ulıwmalastırılǵan taypa bolıp tabıladı.

Dáslepki maǵlıwmatlarǵa kóre, 2023- jıldıń yanvar-may aylarında kórsetilgen bazar xızmetleri kólemi **4727,4** mlrd. somǵa jetti. Onıń nominal kólemi **772,6** mlrd. somǵa astı. .

Salıstırma ekvivalentte ótken jıldıń sáykes dáwirine salıstırǵanda ósim pátı **108,6 %** ti quradı.

Xızmetler tarawınıń tiykarǵı kórsetkishleri



Dáslepki maǵlıwmatlar

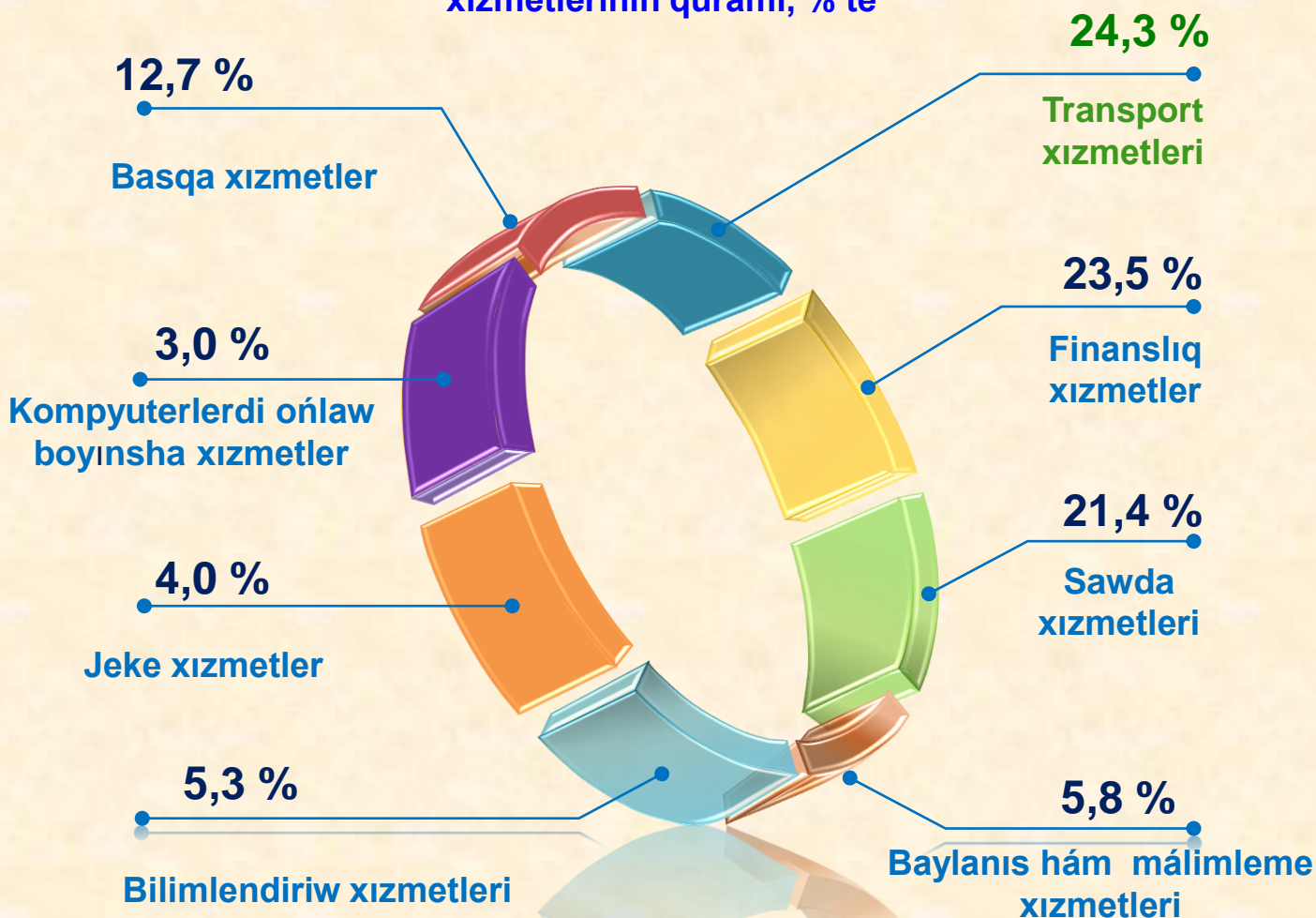
2023- jil yanvar-may

Ekonomikalıq xızmet túleri boyınsha islep shıǵarılǵan xızmetlerdiń tiykarǵı kórsetkishleri (2023- jil yanvar-may aylarında)	Kólemi, mlrd. som	Ótken jılǵa salıstırǵanda ósim pátı, % te
Xızmetler – jámi	4 727,4	108,6
Sonnan:		
baylanıs hám máimleme xızmetleri	272,7	121,7
finanslıq xızmetleri	1 110,5	117,1
transport xızmetleri	1 147,8	101,4
sonnan: avtotransport xızmetleri	576,1	103,2
jasaw hám awqatlanıw xızmetleri	127,9	104,1
sawda xızmetleri	1 013,5	108,7
kóshpes múlk penen baylanıslı xızmetler	106,8	104,7
bilimlendiriw tarawındaǵı xızmetler	248,0	109,9
densawlıqtı saqlaw tarawındaǵı xızmetler	58,5	108,3
ljara xızmetleri	84,4	99,4
kompyuterlerdi ońlaw boyınsha xızmetler	141,4	103,9
jeke xızmetler	191,1	106,0
arxitektura tarawındaǵı xızmetler	67,8	114,5
basqa xızmetler	157,0	104,4

Dáslepki maǵlıwmatlar

2023- jil yanvar-may

Ekonomikalıq xızmet túrleri boyınsha kórsetilgen bazar xızmetleriniń quramı, % te



Ekonomikalıq xızmet túrleri boyınsha kórsetilgen bazar xızmetleri quramında eń úlken úlesti transpor xızmetleri iyeleydi. Sonday etip, 2023- jıldıń yanvar-may aylarında olardıń úlesi 24,3 % ti quradı. Usınıń menen birge, joqarı kórsetkishler finanslıq xızmetleri (23,5 %), sawda xızmetler (21,4 %), baylanıs hám málimleme xızmetleri (5,8 %) úlesine tuwrı keldi.

Dáslepki maǵlıwmatlar

2023- jil yanvar-may

Arxitektura tarawındaǵı xızmetler kórsetiw kólemleriniń onsha úlken bolmaǵan ósiwi gúzetildi, olardıń úlesi tek **1,4 %** ti quradı.

Salıstırıw ushın : 2022- jıldıń yanvar-may aylarında, kórsetilgen bazar xızmetleri ulıwma kóleminde transpor xızmetleriniń úlesi **26,9 %** ti payda etti. 2022- jıldıń sáykes dáwirinde arxitektura tarawındaǵı xızmetler úlesi eń kishi kórsetkishke iye bolǵan – **1,4 %**.

Jámiyettiń rawajlanıwı hám de islep shıǵarıw kúshleriniń ósiwi menen, xızmetler tarawınıń arnawlı rawajlanıwı júz beredi.

Házirde bul tarawda jumis menen bántliktiń asıwı, miynetti texnikalıq úskeneleniwiniń ósiwi hám aldıńǵı texnologiyalardıń engiziliwi gúzetilip atır.

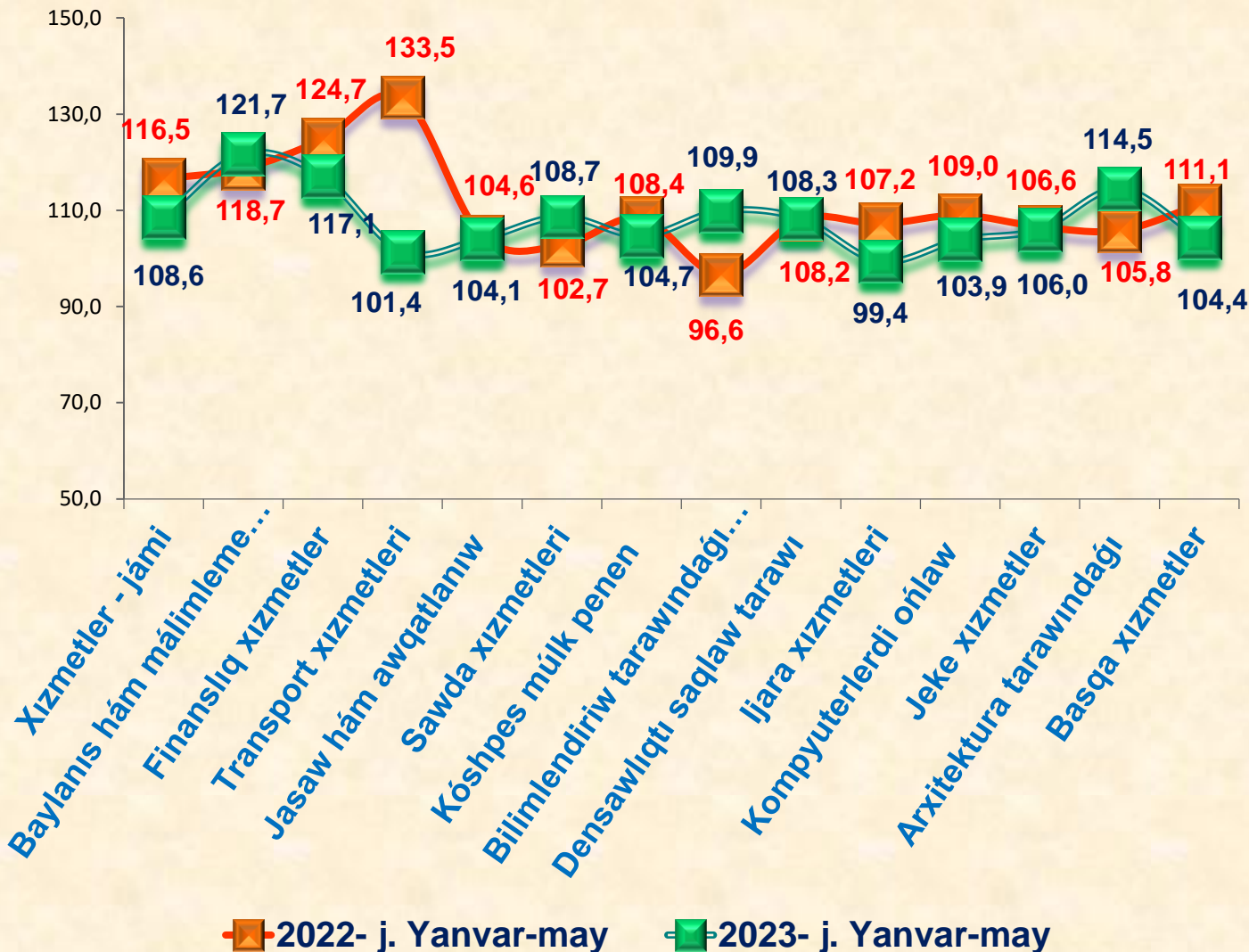
2023- jıldıń yanvar-may aylarında joqarı ósim pátleri baylanıs hám málimleme xızmetleri (**21,7 %**), finanslıq xızmetler (**17,1 %**), arxitektura tarawındaǵı xızmetler (**14,5 %**), bilimlendiriw tarawındaǵı xızmetler (**9,9 %**), sawda xızmetleri (**7,1 %**), ti quradı.

Ijara xızmetleri kólemi (**0,6 %** ke) tómenlewi gúzetildi.

Dáslepki maǵlıwmatlar

2023- jil yanvar-may

Ekonomikalıq xızmet túrleri boyınsha bazar xızmetleriniń ósim pátleriniń salıstırılıwı, % te



Salıstırıw ushın : 2022- jıldıń yanvar-may aylarında, joqarı ósim pátleri transport xızmetleri (33,5 %), ti quradi. Bilimlendiriw tarawındaǵı xızmetler ósim pátlerinde (3,4 % ke) tómenlewi gúzetildi.

Dáslepki maǵlıwmatlar

2023- jil yanvar-may



Sawda - bul tovarlardıń aylanıwın, olardıń islep shıǵarıw tarawınan tutınıw tarawına ótiwın támiyinleytuǵın ekonomika tarawı bolıp tabıladı. Belgili bir mámleket ishinde sawda tovarların zárúr qarıydarǵa jetkiziw wazıypasın atqaradı. Ol kótere hám usaqlap satıw sawdaǵa bólinedi.

2023- jıldıń yanvar-may aylarında, kórsetilgen bazar xızmetleri ulıwma kóleminde sawda xızmetleriniń úlesi **21,4 %** ti payda etip, bul **1013,5** mlrd. somǵa teń boldı.

Salıstırıw ushin : 2022- jıldıń yanvar-may aylarında sawda xızmetleri kólemi 831,5 mlrd. somǵa teń boldı. Olardıń ulıwma xızmetler kólemindegi úlesi 21,0 % ti quradı.

Sawda xızmetleri



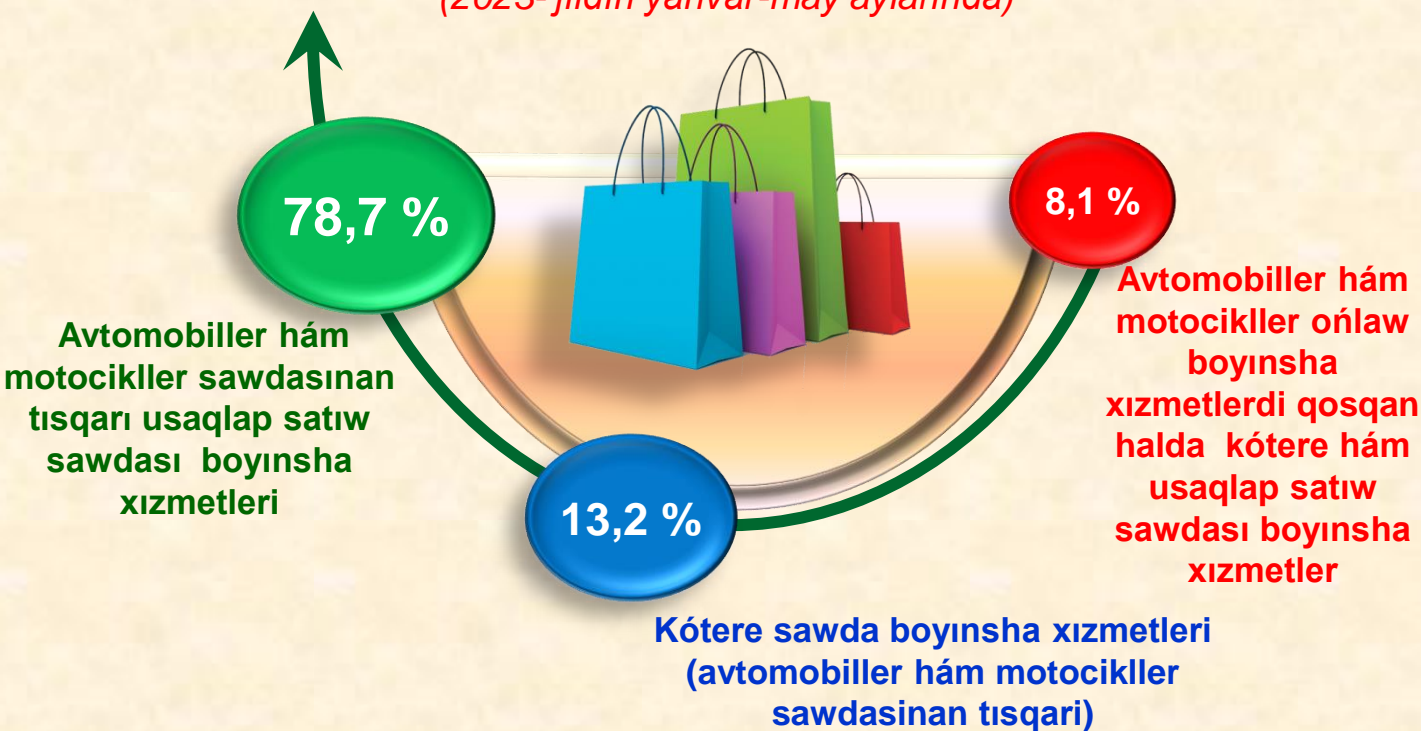
Dáslepki maǵlıwmatlar

2023- jil yanvar-may

Ámeldegi dáwirde usaqlap satıw sawda xızmetleri úlesi 78,7 % ke tuwrı keledi.

Kótere sawda xızmetleriniń úlesi (avtomobiller hám motocikller sawdasınan tısqarı) 13,2 % ke jetti. Avtomobiller hám motocikllerdiń kótere hám usaqlap satıw sawdası boyınsha xızmetler, atap aytqanda, avtomobiller hám motocikllerdi ońlaw boyınsha xızmetlerdi qosqan halda, sawda xızmetleriniń ulıwma kólemindegi úlesi 8,1 % ti quradı.

**Sawda xızmetleri quramı, % te
(2023- jıldıń yanvar-may aylarında)**



Salıstırıw ushin: 2022- jıldıń yanvar-may aylarında usaqlap satıw sawdası úlesi 79,2 % ti quradı.



Finanslıq xızmetler kólemi - finanslıq dárdálshılıq esabınan alınǵan procentli dáramatlar kólemi (xızmetler ushın belgilengen tólewler muǵdarında), sonıń menen birge, finans shólkemi tárepinen ssuda beriw yamasa depozitti saqlaw boyınsha xızmetleri ushın tólenetuǵın aqsha esabına kóre alınadı.

Finanslıq xızmetler
(2023- jıldıń yanvar-may aylarında)

2023- jıldıń yanvar-may aylarında finanslıq xızmetler kólemi **1110,5** mlrd. somdı quradı.

Salıstırw ushın: 2022- jıldıń yanvar-may aylarında finanslıq xızmetler kólemi **858,2** mlrd. somǵa teń boldı.

2023- jıldıń yanvar-may aylarında olardıń ulıwma xızmetler kólemindegi úlesi **23,5** % ti quradı.

Salıstırw ushın: 2022- jıldıń yanvar-may aylarında olardıń úlesi **21,7** % ti quradı.

Ótken jıldıń sáykes dáwirine salıstırǵanda kólemi **252,3** mlrd. somǵa kóbeyiwi gúzetildi..

2023- jıldıń yanvar-may aylarında finanslıq xızmetlerdiń ósiwi **17,1** % ti quradı.

Salıstırw ushın: 2022- jıldıń yanvar-may aylarında olardıń ósim pátı **124,7** % ke jetken.



Dáslepki maǵlıwmatlar

2023- jil yanvar-may

Finanslıq xızmetler ulıwma kóleminde qamsızlandırıw hám pensiya támiynatı boyınsha xızmetlerden tısqarı finanslıq xızmetlerdiń úlesi **91,7 %** ti quraydı.

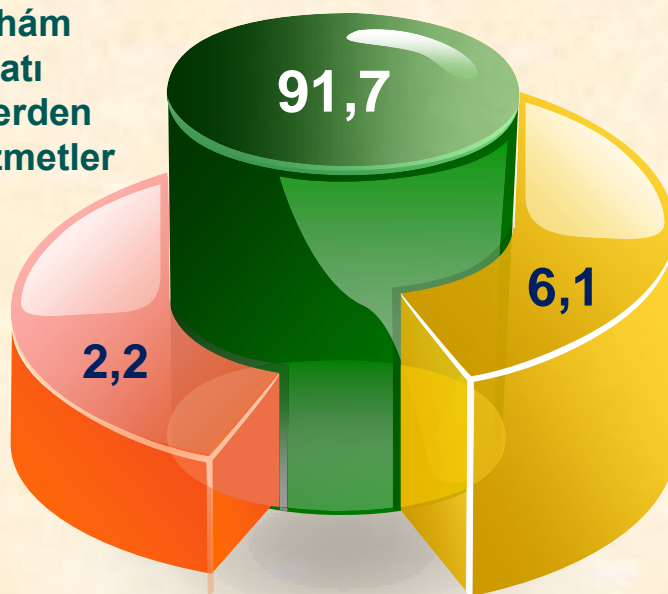
2023- jildiń yanvar-may aylarında, ámeldegi dáwirde qamsızlandırıw xızmetleriniń úlesi **6,1 %** aralığında gúzetildi.

Finanslıq hám qamsızlandırıw xızmetlerine salıstırǵanda járdemshi xızmetlerdiń ulıwma finanslıq xızmetler kólemindegi úlesi joqarı kórsetkishke iye emes hám ol **2,2 %** ti quraydı.

Finanslıq xızmetler quramı, % te
(2023- jildiń yanvar-may aylarında)

**Qamsızlandırıw hám
napaqa támiynatı
boyınsha xızmetlerden
tısqarı finanslıq xızmetler**

**Qosımsha
finanslıq
xızmetler**



**Qamsızlandırıw
boyınsha
xızmetleri**

Salıstırıw ushin: 2022- jildiń yanvar-may aylarında finanslıq xızmetler ulıwma kóleminde qamsızlandırıw hám pensiya támiynatı boyınsha xızmetlerden tısqarı finanslıq xızmetlerdiń úlesi **84,1 %** ti quraǵan.

Qamsızlandırıw xızmetleriniń úlesi **13,4 %** aralığında gúzetilgen. Qosımsha finanslıq xızmetler – **2,5 %**.

Dáslepki maǵlıwmatlar

2023- jil yanvar-may



Informaciya texnologiyalarınǵıń rawajlanıw hám paydalanıw dárejeleri, sonıń menen birge, olardı támiyinleytuǵın telekommunikaciya infradúzilisi ekonomikalıq rawajlanıwdıń zárúrli faktorlarına aylanıp, turaqlı rawajlanıw hám mámlekettiń jáhán ekonomikasına integraciyalasıwı natıyeliligin támiyinleydi.

Baylanıs hám málimleme xızmetleri

2022- j. Yanvar-may

2023- j. Yanvar-may



Dáslepki maǵlıwmatlar

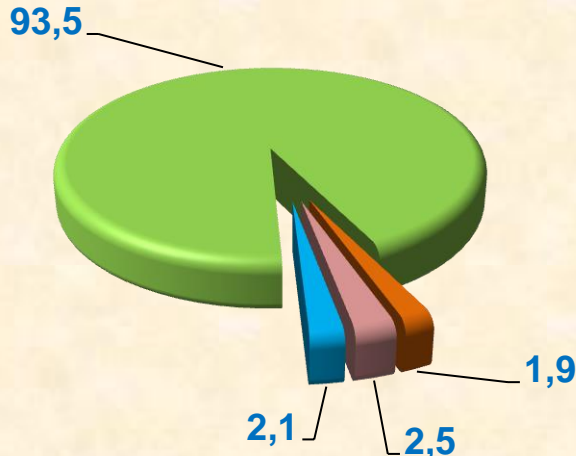
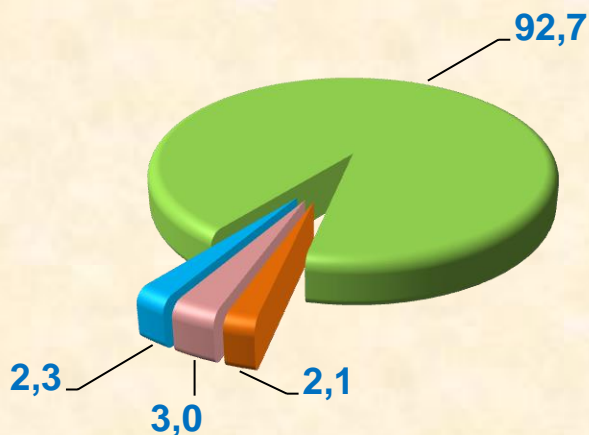
2023- jil yanvar-may

Baylanıs hám málimleme xızmetleri kóleminde eń úlken úlesti telekommunikaciya xızmetleri (sımlı hám mobil baylanıs xızmetleri, Internet tarmaǵı, joldaslı baylanıs xızmetleri hám basqalar) iyelep, **93,5 %** ti quradı.

Baylanıs hám málimleme xızmetleri quramı, % te

2022-j. yanvar-may

2023-j. yanvar-may



■ Telekommunikaciya xızmetleri

■ Basqa baylanıs xızmetler

■ Kompyuterdi dástúrlew boyınsha xızmetler

■ Baspa sóz xızmetleri

Salıstırıw ushin: 2022- jıldıń yanvar-may aylarında telekommunikaciya xızmetleri úlesi **92,7 %** ti quraǵan.

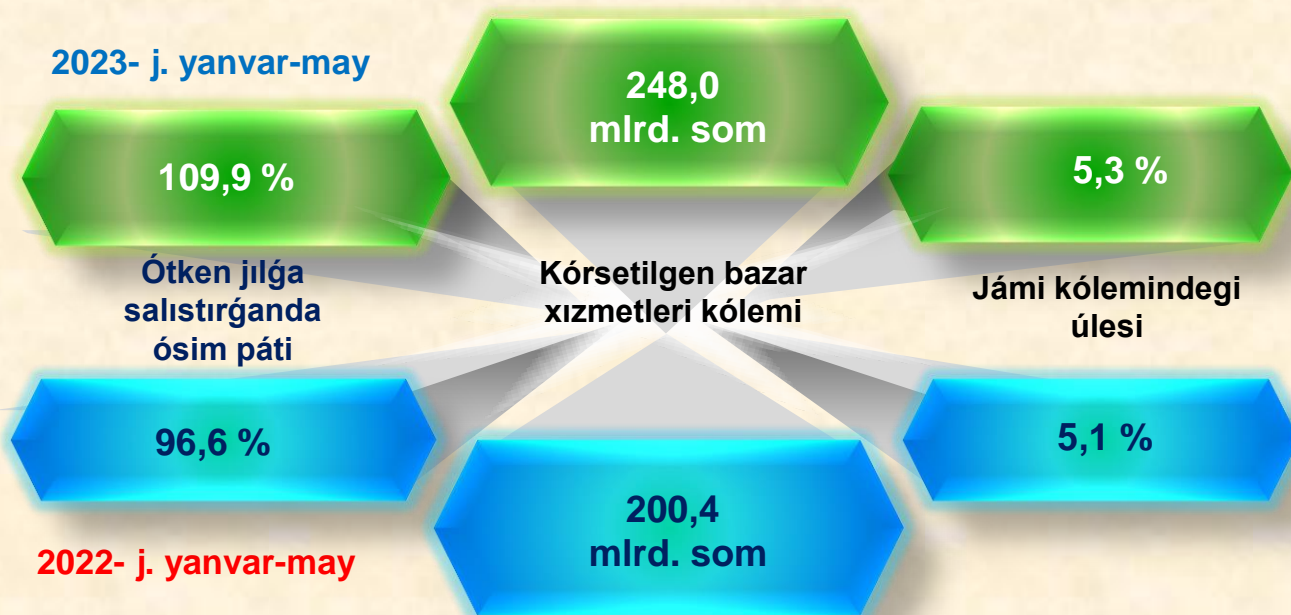
Dáslepki maǵlıwmatlar

2023- jil yanvar-may

Info

Háreketler strategiyasınıń ústin turatuǵın baǵdarlarınan biri bolıp esaplanǵan **bilimlendiriw hám pán tarawın** rawajlandırıw - úzliksiz tálim sistemasın jáne de jetilistiriw, sapalı tálim xızmetlerin múmkinshiliklerin asırıw, miynet bazarınıń zamanagóy mútajliklerine uyqas joqarı maman kadrlar tayarlaw siyasatın dawam ettiriw bolıp tabıladı.

Bilimlendiriw tarawındaǵı xızmetler



2023- jıldıń yanvar-may aylarında bilimlendiriw tarawındaǵı xızmetler kólemi **248,0** mlrd. somǵa jetip, bazar xızmetleri ulıwma kólemindegi úlesi **5,3** % ti quradı. Ótken jıldıń sáykes dáwirine salıstırǵanda ósim pátı **109,9** % ti quradı.

Dáslepki maǵlıwmatlar

2023- jil yanvar-may

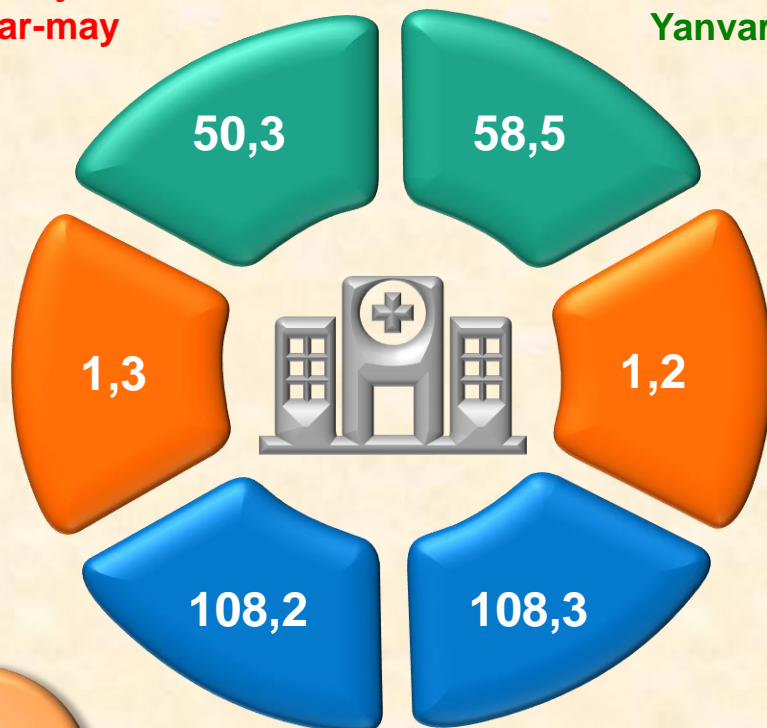


Densawlıqtı saqlaw tarawındaǵı xızmetler kólemi bul - densawlıqtı saqlaw mekemeleriniń, sonıń menen birge, stomatologiya, fizioterapiya hám gomeopatiya poliklinikaları, kosmetologiya klinikaları, laboratoriya, sanita-riya hám epidemiyaǵa qarsı profilaktika mekemeleri tárepinen hár qıylı medicinalıq járdem hám de medicina xızmetlerin ushın kórsetilgen bazar xızmetleriniń ma`nisi bolıp tabıladı.

Densawlıqtı saqlaw tarawındaǵı xızmetler

2022- j.
Yanvar-may

2023- j.
Yanvar-may



Xızmetler kólemi,
mlrd. som

Xızmetlerdiń jámi
kólemindegi
úlesi, % te

Ósim pátı, % te

Dáslepki maǵlıwmatlar

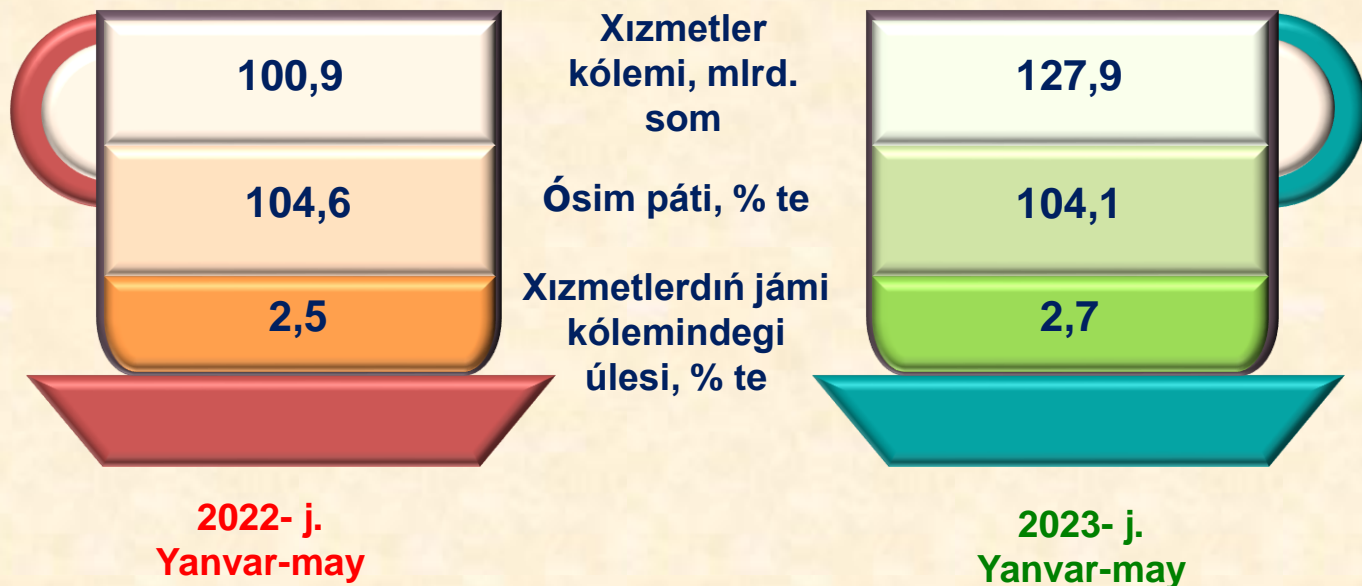
2023- jil yanvar-may



Azıq-awqat hám ishimlikler menen támiyinlew boyınsha xızmetler - azıq-awqat ónimleri hám ishimlikler jetkiziw boyınsha qoyılǵan ústemededen tısqarı, awqat tayarlawda isletilgen hám qayta islenbegen halda satılǵan ónimler mánisin óz ishine alıwshı aylanba mánisi bolıp tabıladı.

Jasaw boyınsha xızmetler kólemi, qısqa múddetli turar jay menen támiyinlew boyınsha kórsetilgen xızmetler (mıymanxanalar, oteller, moteller hám basqa turar jaylar) mánisin óz ishine aladı.

Jasaw hám awqatlanıw boyınsha xızmetler



Dáslepki maǵlıwmatlar

2023- jil yanvar-may

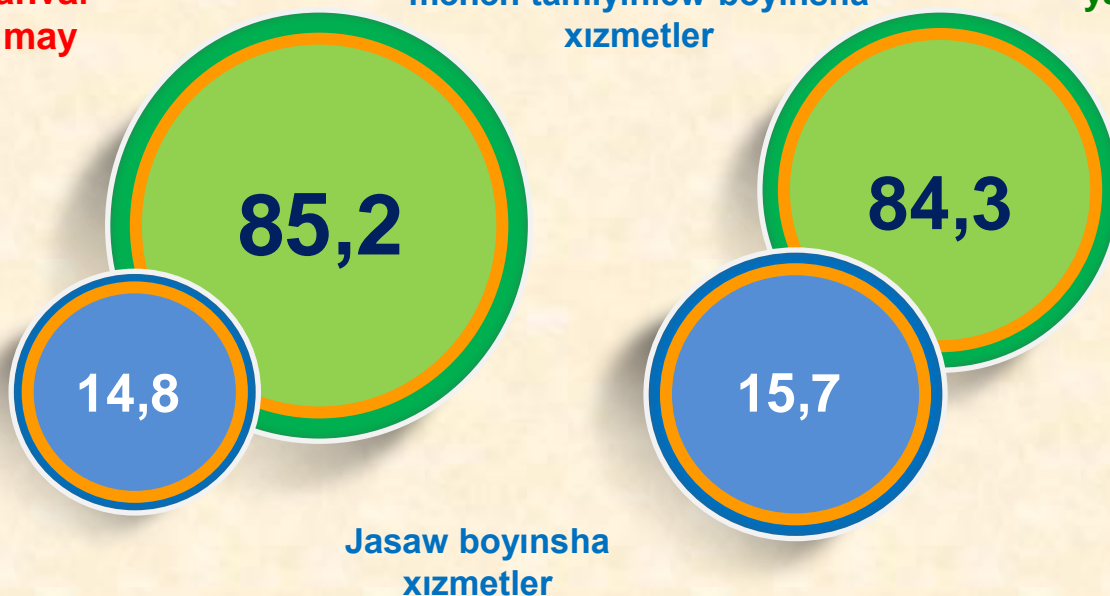
2022- jildiń yanvar-may aylarına salıstırǵanda jasaw hám awqatlanıw boyınsha xızmetler kólemi kórip shıǵılıp atırǵan dáwirde **27,0** mlrd. somǵa kóbeydi.

Jasaw hám awqatlanıw boyınsha xızmetlerdiń quramı, % te

2022- j.
yanvar-
may

Azıq-awqat hám ishimlikler
menen támiyinlew boyınsha
xızmetler

2023- j.
yanvar-
may



Jasaw hám awqatlanıw boyınsha xızmetlerdiń ulıwma kóleminde azıq-awqat hám ishimlikler menen támiyinlew boyınsha xızmetlerdiń úlesi **84,3** % menen ústinlik etedi.

Salıstırıw ushın: 2022- jildiń yanvar-may aylarında azıq-awqat hám ishimlikler menen támiyinlew boyınsha xızmetlerdiń úlesi **85,2** % ti quraǵan.

Dáslepki maǵlıwmatlar

2023- jil yanvar-may

Qala hám rayonlar kesiminde xızmetler islep shıǵarıw (yanvar-may aylarında)	Kólemi, mlrd. som	ósım pátı, % te	
		2023- j.	2022- j.
Qaraqalpaqstan Respublikası	4 727,4	108,6	116,5
Nókis q.	1 958,3	108,4	112,9
rayonlar:			
Ámiwdárya	251,1	116,0	107,0
Beruniy	244,5	112,1	110,0
Bozataw	26,5	111,6	110,1
Qaraózek	78,2	111,3	111,1
Kegeyli	90,5	109,4	113,1
Qońırat	696,3	100,1	161,4
Qanlıkól	67,3	111,5	110,2
Moynaq	56,8	112,2	111,0
Nókis r.	102,8	112,9	109,6
Taqıyatas	118,8	119,8	101,1
Taxtakópir	69,6	109,9	113,2
Tórtkúl	349,7	110,0	108,5
Xojeli	206,7	110,1	107,4
Shimbay	143,1	109,3	112,5
Shomanay	63,5	110,4	110,8
Ellikqala	203,7	112,5	106,5



Zamanagóy Ózbekstannıń sociallıq-ekonomikalıq rawajlanıw keleshekleri, milliy hám jergilikli máplerdi esapqa alǵan halda, respublikanıń hár bir ekonomikalıq rayonu hám wálayatlarınıń barlıq resurslardan aqılǵa say paydalanıwına baylanıslı.

Qala hám rayonlar kesiminde kórsetilgen bazar xızmetlerin quramı, % te

(2023- jıldıń yanvar-may aylarında)

2023- jıldıń yanvar-may aylarında kórsetilgen bazar xızmetleri jámi kólemdegi eń úlken úlesti Nókis qalasında – **41,4 %** (2022- jıldıń yanvar-may aylarında – **41,5 %**).



Xızmetler tarawınıń eń tómen kórsetkishleri Bozataw rayonında – **0,6 %** (2022- jıldıń yanvar-may aylarında – **0,5 %**) ti quraǵan.

Dáslepki maǵlıwmatlar

2023- jil yanvar-may

Info

Xızmetler tarawınıń rawajlanıw dárejesi xalıqtıń aymaqlıq jáne social jıldamlıǵın, jańa xojalıq aymaqların ózlestiriw, islep shıǵarıw natıyjeliligın hám materiallıq ónimler tutınıwın asırıwdı támiyinleydi.

Xalıqtıń jan basına kórsetilgen bazar xızmetlerinin tiykarǵı ko'rsatkishleri

Xızmetler kólemi

2388,8
miń som

Kóleminiń ósiwi

362,8 miń
somǵa

2023- jıldıń yanvar-may aylarında xalıqtıń jan basına kórsetilgen bazar xızmetleriniń kólemi **2388,8** miń somǵa jetti.

Ótken jıldıń sáykes dáwirine salıstırǵanda ósim pátı **107,1 %** ti quradı.

Salıstırıw ushin: 2022- jıldıń yanvar-may aylarında xalıqtıń jan basına kórsetilgen bazar xızmetleriniń kólemi **2025,9** miń somǵa teń bolǵan.

2021- jıldıń yanvar-may aylarına salıstırǵanda ósim pátı **114,9 %** ti quraǵan.

107,1 %

Ósim pátı