



Qoraqalpog'iston Respublikasi
statistika boshqarmasi



XIZMATLAR SOHASINING ASOSIY KO'RSATKICHLARI

2023-yil
yanvar-noyabr

Xizmatlar sohasining mamlakat iqtisodiyotidagi ulushini oshirish, joylarda xizmatlar sohasidagi mavjud imkoniyatlardan to'liq foydalanish, xizmat turlarini kengaytirish va sifatini oshirish, tadbirkorlik subyektlarini yanada qo'llab-quvvatlash maqsadida, O'zbekiston Respublikasi Prezidentining 2021-yil 11-maydagi PQ-5113-son qarori bilan "O'zbekiston Respublikasida xizmatlar sohasini rivojlantirishning maqsadli parametrlari" tasdiqlandi va ularning monitoringini olib borish joriy etildi.

Xizmatlar sohasining asosiy ko'rsatkichlari (2023-yil yanvar-noyabr)



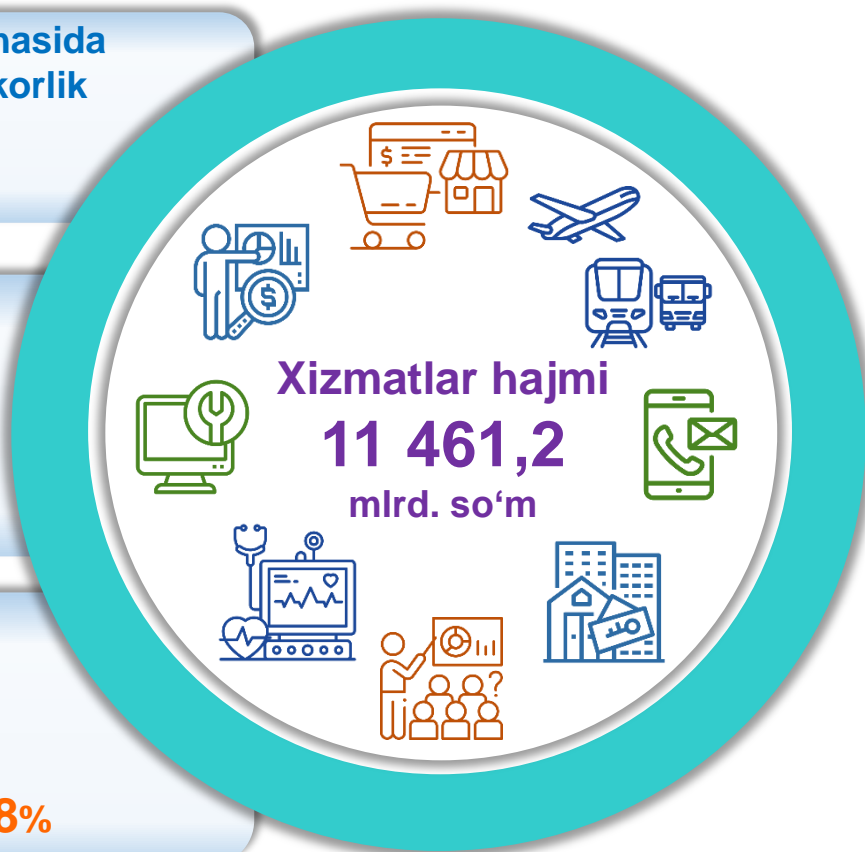
Xizmatlar sohasida
kichik tadbirkorlik
ulushi -
50,5%



Aholi jon
boshiga
xizmatlar
hajmi –
5 773,0
ming so'm




Xizmatlar
sohasidagi
korxonalar va
tashkilotlar
ulushi – **65,8%**



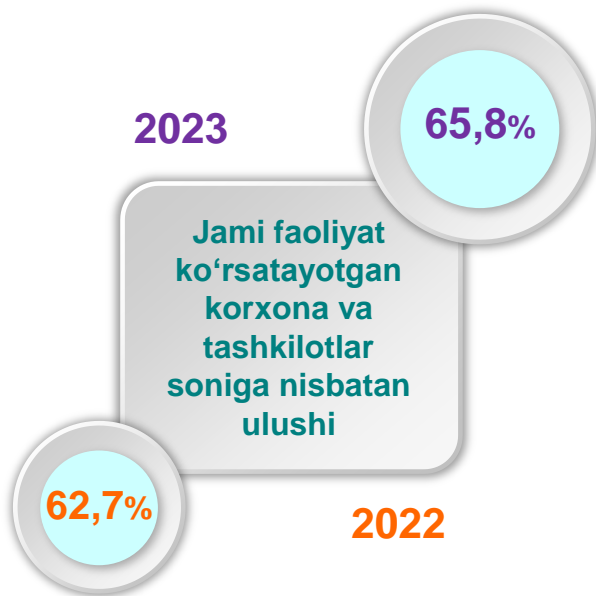
Xizmatlar sohasi bu – korxonalar, tashkilotlar, shuningdek, jismoniy shaxslar tomonidan ko'rsatiladigan turli xil xizmat turlarini takror ishlab chiqarishni o'z ichiga olgan umumlashtiruvchi kategoriyadir. Bu tijorat, professional va iste'mol xizmatlarini ko'rsatishga ixtisoslashgan mamlakatning iqtisodiy sektoridir.

Soni, birlikda



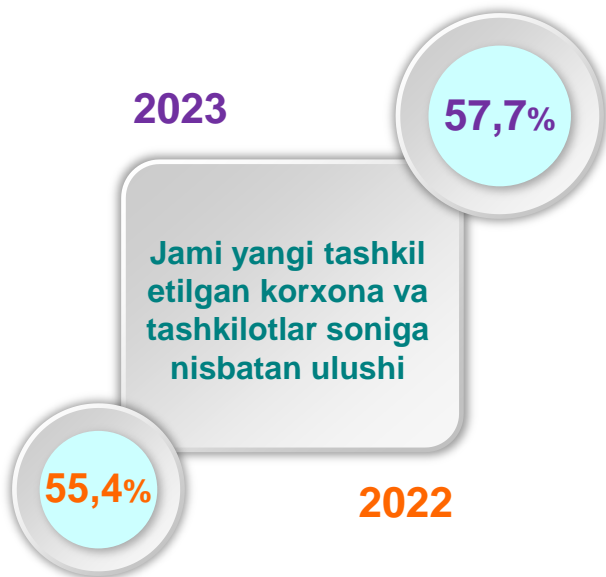
Xizmatlar sohasida faoliyat ko'rsatayotgan korxonalar va tashkilotlar

(1-dekabr holatiga ko'ra)

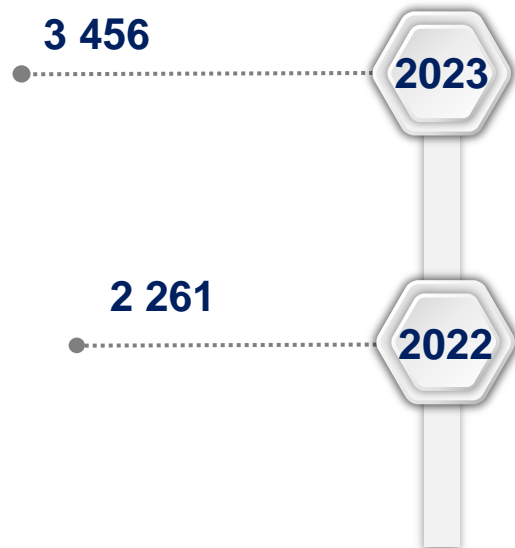


Xizmatlar sohasida yangi tashkil etilgan korxonalar va tashkilotlar

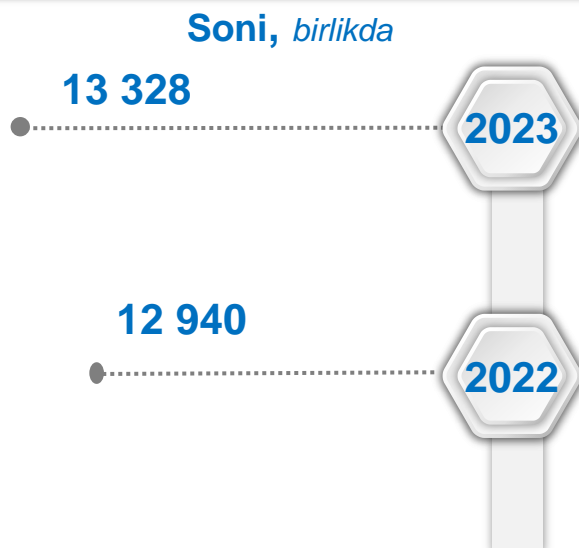
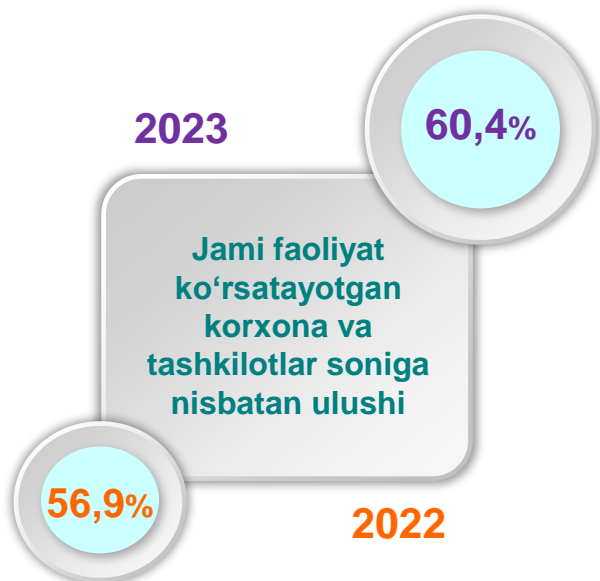
(yanvar-noyabr)



Soni, birlikda

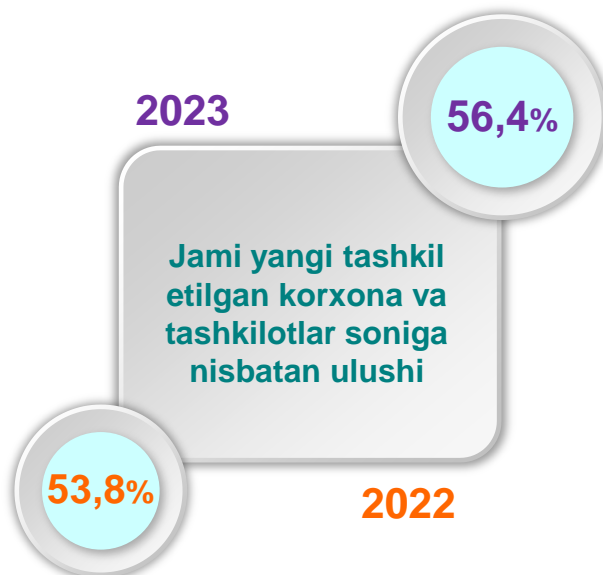
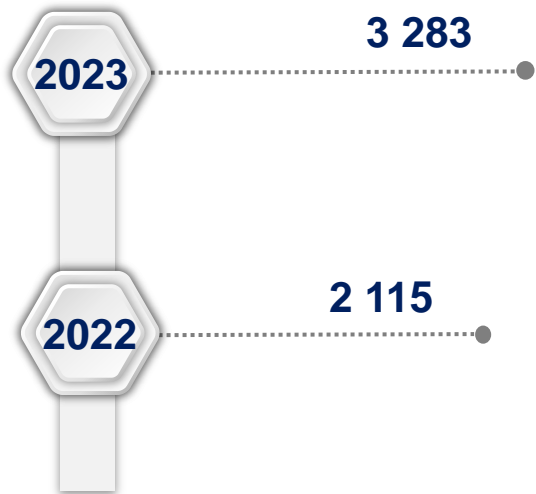


Xizmatlar sohasida faoliyat ko'rsatayotgan kichik tadbirkorlik subyektlari (1-dekabr holatiga ko'ra)

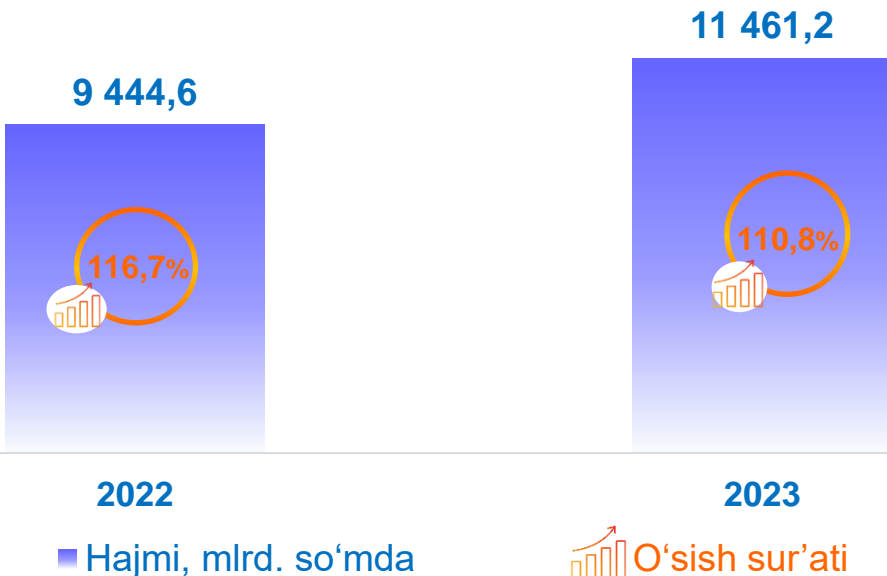


Soni, birlikda

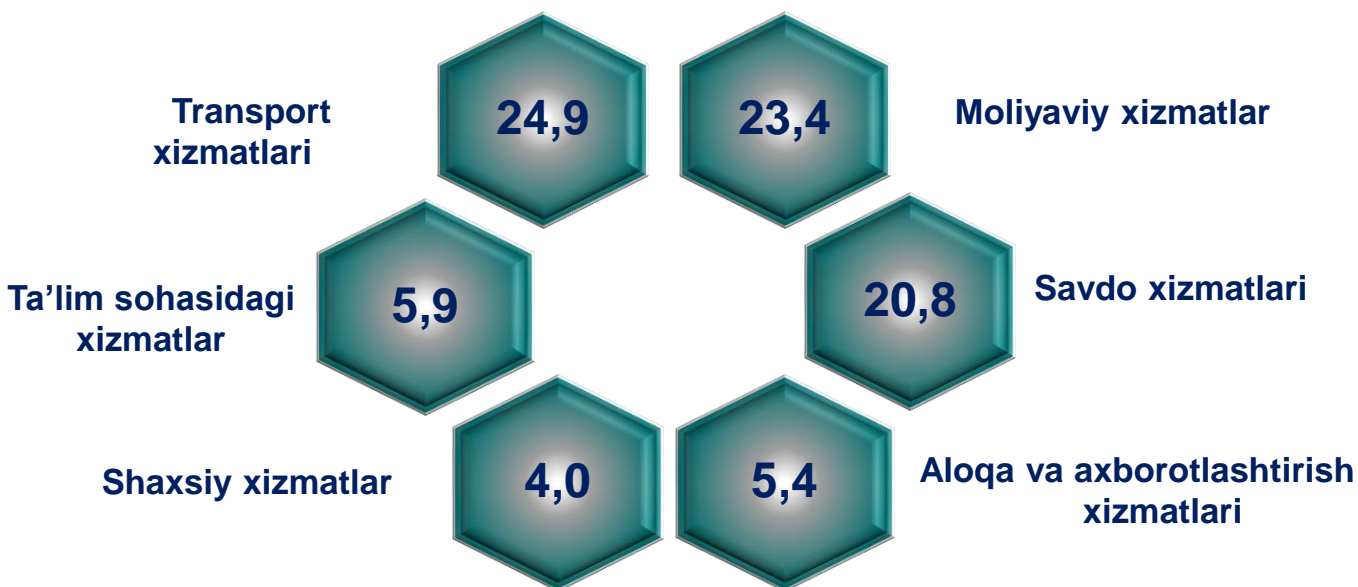
Xizmatlar sohasida yangi tashkil etilgan kichik tadbirkorlik subyektlari (yanvar-noyabr)



Xizmatlar sohasining asosiy ko'rsatkichlari dinamikasi ¹⁾ (yanvar-noyabr)



Iqtisodiy faoliyat turlari bo'yicha xizmatlar tarkibi ulushi, % da (2023-yil yanvar-noyabr)



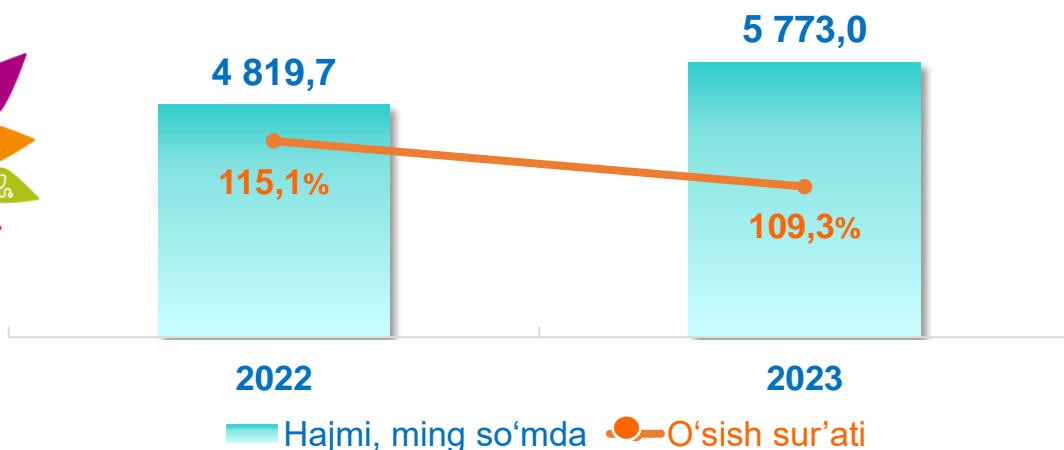
Shu va keyingi o'rinlarda 2022-2023-yillar ko'rsatkichlari har bir keyingi yil metodologiyasiga muvofiq qayta ko'rib chiqilgan

Shahar va tumanlar kesimida xizmatlar sohasining asosiy ko'rsatkichlari (2023-yil yanvar-noyabr)

Shahar va tumanlar	Hajmi, <i>mlrd. so'mda</i>	Ulushi, <i>% da</i>	O'sish sur'ati, <i>% da</i>
Qoraqalpog'iston Respublikasi	11 461,2	100,0	110,8
Nukus sh.	4938,1	43,1	112,6
tumanlar:			
Amudaryo	582,6	5,1	110,9
Beruniy	569,7	5,0	111,0
Bo'zatov	66,2	0,6	119,1
Qorao'zak	188,6	1,6	113,8
Kegeyli	220,1	1,9	112,8
Qo'ng'iro't	1589,4	13,9	101,1
Qonliko'l	160,2	1,4	112,1
Mo'ynoq	133,0	1,2	111,5
Nukus t.	241,1	2,1	111,8
Taxiatosh	296,5	2,6	122,4
Taxtako'pir	164,2	1,4	110,0
To'rtko'l	837,1	7,3	111,6
Xo'jayli	493,5	4,3	111,2
Chimboy	339,0	3,0	110,1
Shumanay	154,7	1,3	114,5
Ellikqal'a	487,2	4,2	114,1

Ko'rsatilgan bozor xizmatlari hajmi iste'molchilarga (yuridik va jismoniy shaxslarga, shu jumladan norezidentlarga) qiymat vaqt davomida ko'rsatiladigan xizmatlar narxini aks ettiradi.

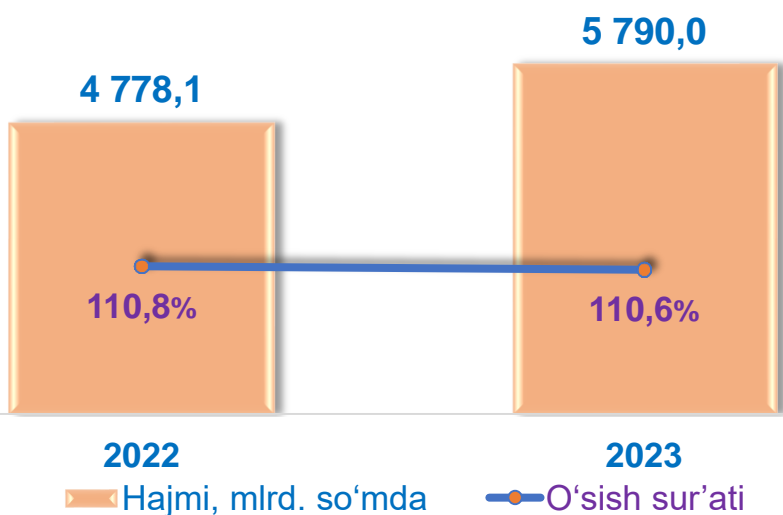
Aholi jon boshiga bozor xizmatlarining asosiy ko'rsatkichlari dinamikasi (yanvar-noyabr)



Shahar va tumanlar kesimida aholi jon boshiga xizmatlar hajmi (2023-yil yanvar-noyabr)

Shahar va tumanlar nomi	Hajm, mlng. so'm	O'sish sur'ati, %
Nukus sh.	14 692,3	110,9
Amudaryo	2 775,9	108,9
Beruniy	2 811,9	108,9
Bo'zatov	3 022,7	119,1
Qorao'zak	3 479,8	113,0
Kegeyli	2 958,3	111,9
Qo'ng'irot	11 764,6	99,8
Qonliko'l	3 006,1	110,6
Mo'ynoq	3 971,0	110,5
Nukus t.	4 531,2	109,9
Taxiatosh	3 880,7	121,5
Taxtako'pir	4 221,0	115,1
To'rtko'l	3 700,7	109,7
Xo'jayli	3 864,6	109,9
Chimboy	2 942,4	109,3
Shumanay	2 677,4	113,4
Ellikqal'a	2 884,4	112,0

Xizmatlar sohasida kichik tadbirkorlikning asosiy ko'rsatkichlari dinamikasi (yanvar-noyabr)



Ko'rsatilgan bozor xizmatlarining umumiy hajmida kichik korxonalar subyektlarining ulushi **50,5** foizni, shu jumladan, **17,6** foizni kichik tadbirkorlik va mikrofirmalarning ulushi tashkil etdi.

Shahar va tumanlar kesimida xizmatlar sohasida kichik tadbirkorlik (2023-yil yanvar-noyabr)

Shahar va tumanlar nomi	Hajm, mlrd. so'm	O'sish sur'ati, %
Nukus sh.	1 816,4	114,6
Amudaryo	418,5	108,8
Beruniy	395,2	108,2
Bo'zatov	47,2	112,0
Qorao'zak	147,6	109,4
Kegeyli	168,7	107,8
Qo'ng'iro't	390,3	113,4
Qonliqo'l	117,2	107,3
Mo'ynoq	102,2	107,0
Nukus t.	187,9	109,8
Taxiatosh	182,3	108,4
Taxtakopir	134,9	107,0
To'rtko'l	587,9	108,1
Xo'jayli	385,4	108,5
Chimboy	245,4	107,4
Shumanay	116,8	109,9
Ellikqal'a	346,1	108,3

Xizmatlar sohasining turlari bo'yicha asosiy ko'rsatkichlari


(2023-yil yanvar-noyabr)

Nomi	Hajmi, mlrd. so'mda	Ulushi, % da	O'sish sur'ati, % da
Xizmatlar – jami	11 461,2	100,0	110,8
shu jumladan:			
Aloqa va axborotlashtirish xizmatlari	618,1	5,4	122,6
Moliyaviy xizmatlar	2 682,4	23,4	122,3
Transport xizmatlari	2 857,8	24,9	106,5
shu jumladan: avtotransport xizmatlari	1 391,4	12,1	105,7
Yashash va ovqatlanish xizmatlari	307,8	2,7	106,4
Savdo xizmatlari	2 380,8	20,8	109,9
Ko'chmas mulk bilan bog'liq xizmatlar	255,8	2,2	105,8
Ta'lim sohasidagi xizmatlar	680,4	5,9	95,4
Sog'liqni saqlash sohasidagi xizmatlar	137,5	1,2	112,4
Ijara xizmatlari	210,6	1,8	104,6
Kompyuter va maishiy tovarlarni ta'mirlash bo'yicha xizmatlar	336,1	2,9	104,8
Shaxsiy xizmatlar	452,0	4,0	107,6
Me'morchilik, muhandislik izlanishlari, texnik sinovlar va tahlil sohasidagi xizmatlar	157,9	1,4	104,6
Boshqa xizmatlar	384,0	3,4	109,0

Tarmoqlar tasniflagichining belgilangan xalqaro standartlariga o'tish munosabati bilan O'zbekiston Respublikasida xizmatlar sohasini rivojlantirish Dasturining maqsadli parametrlariga kiritilgan xizmatlarning asosiy turlarini guruhlash, G dan S gacha bo'lgan bo'limlar bo'yicha xizmatlar bilan bog'liq bo'lgan qism va iqtisodiy faoliyat turlari bo'yicha mahsulotlar (tovarlar, ishlar, xizmatlar) Statistik tasniflagichi (MST)ga ko'ra muvofiqlashtirildi.

Moliyaviy xizmatlar dinamikasi

(yanvar-noyabr)



2022

■ Hajmi, mlrd. so'mda

2023



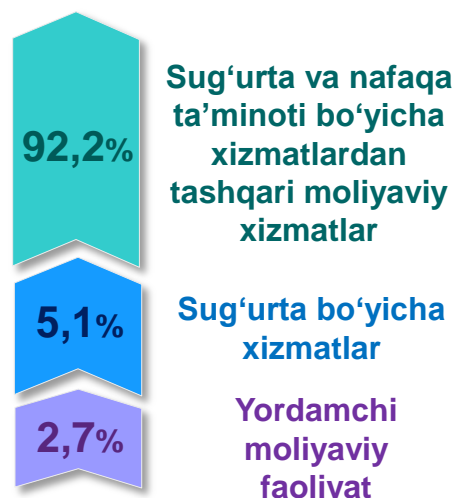
O'sish sur'ati

Shahar va tumanlar kesimida moliyaviy xizmatlar (2023-yil yanvar-noyabr)

	Hajmi, mlrd. so'mda	O'sish sur'ati, % da
Qoraqalpog'iston Respublikasi	2 682,4	122,3
Nukus sh.	1 770,2	117,1
Amudaryo	97,6	124,3
Beruniy	95,7	120,8
Bo'zatov	12,3	148,0
Qorao'zak	22,9	150,2
Kegeyli	29,0	148,0
Qo'ng'iro't	147,0	143,3
Qonliko'l	21,3	143,8
Mo'ynoq	19,0	140,3
Nukus t.	27,1	130,2
Taxiatosh	51,8	145,1
Taxtako'pir	16,0	146,5
To'rtko'l	156,7	126,0
Xo'jayli	60,3	135,4
Chimboy	54,5	124,4
Shumanay	20,6	151,0
Ellikqal'a	80,4	122,3

Moliyaviy xizmatlar tarkibi

(2023-yil yanvar-noyabr)

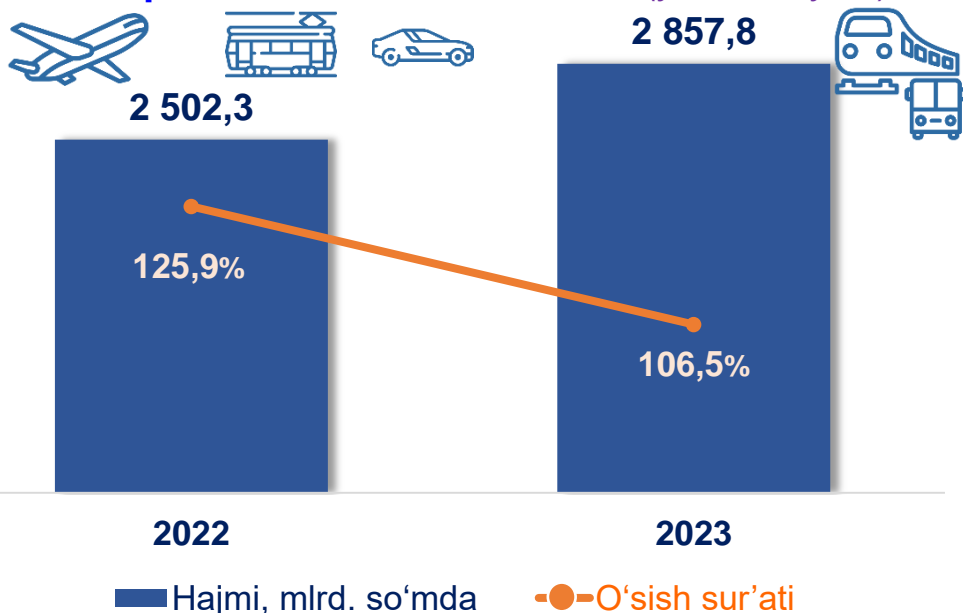


Moliyaviy xizmatlarning umumiy hajmida Nukus shahrining ulushi **66,0** foizni yoki **1 770,2** mlrd. so'mni tashkil etdi. **2022-yilning yanvar-noyabr** oylariga nisbatan Nukus shahrida o'sish sur'ati **117,1** % ni tashkil etdi.

Transport xizmatlarining umumiy hajmi-da avtomobil transporti xizmatlari ustunlik qiladi – **48,7 %**.

Nukus shahrida transport xizmatlari hajmi **864,6** mlrd. so'mni tashkil etgan. Mazkur shaharda transport xizmatlari hajmining o'sish sur'ati **118,6 %** ni tashkil etgan.

Transport xizmatlari dinamikasi (yanvar-noyabr)



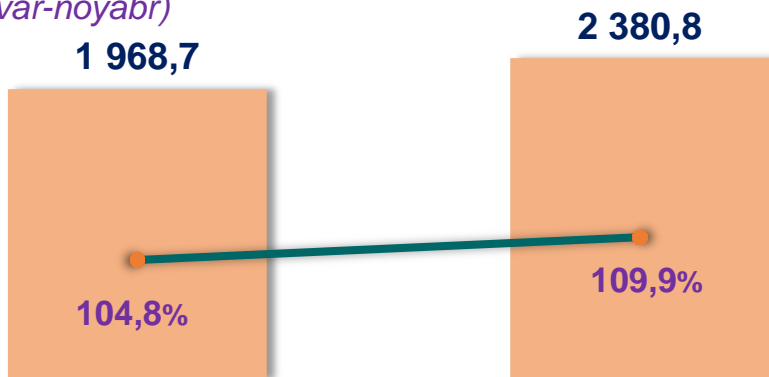
Shahar va tumanlar kesimida transport xizmatlari (2023-yil yanvar-noyabr)

Shahar va tumanlar	Hajmi, mlrd. so'mda	O'sish sur'ati, % da
Qoraqalpog'iston Respublikasi	2 857,8	106,5
Nukus sh.	864,6	118,6
Amudaryo	86,4	108,5
Beruniy	93,2	111,6
Bo'zatov	11,5	110,3
Qorao'zak	47,2	110,2
Kegeyli	55,5	110,5
Qo'ng'iro't	1 085,5	96,0
Qonliko'l	37,7	107,9
Mo'ynoq	33,5	108,9
Nukus t.	70,4	110,5
Taxiatosh	45,1	112,6
Taxtako'pir	46,5	109,8
To'rtko'l	129,1	111,8
Xo'jayli	89,2	109,2
Chimboy	58,0	108,6
Shumanay	26,4	110,4
Ellikqal'a	77,8	118,6

2023-yilning yanvar-noyabr oylarida chakana savdoning ulushi savdo xizmatlari umumiy hajmining deyarli to'rt dan uch qismini, ya'ni **78,5** foizni tashkil etdi.

Savdo xizmatlari dinamikasi

(yanvar-noyabr)



2022

2023

— Hajmi, mlrd. so'mda

●— O'sish sur'ati



Shahar va tumanlar kesimida savdo xizmatlari

(2023-yil yanvar-noyabr)

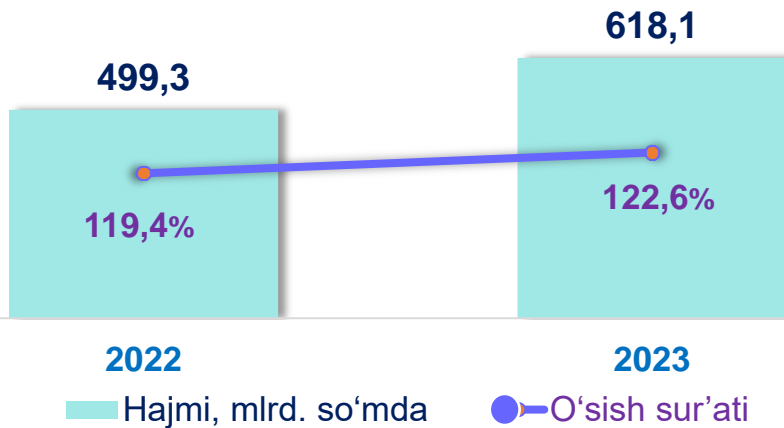


Shahar va tumanlar	Hajmi, mlrd. so'mda	O'sish sur'ati, % da
Qoraqalpog'iston Respublikasi	2 380,8	109,9
Nukus sh.	611,5	114,6
Amudaryo	203,0	106,6
Beruniy	172,0	106,3
Bo'zatov	16,0	107,7
Qorao'zak	53,3	109,7
Kegeyli	67,7	105,5
Qo'ng'iro't	163,3	112,7
Qonliko'l	38,8	105,7
Mo'ynoq	30,1	105,6
Nukus t.	76,0	109,9
Taxiatosh	110,9	129,5
Taxtako'pir	45,2	104,4
To'rtko'l	291,4	106,0
Xo'jayli	159,0	107,9
Chimboy	116,0	105,9
Shumanay	50,9	105,2
Ellikqal'a	175,5	109,9

Aloqa va axborotlashtirish xizmatlari dinamikasi (yanvar-noyabr)



Aloqa va axborotlashtirish xizmatlarining umumiy hajmida eng katta hajmni telekommunikatsiya xizmatlari egallaydi. **2023-yilning yanvar-noyabr** oylarida ularning ulushi **93,0** foizni tashkil etdi.

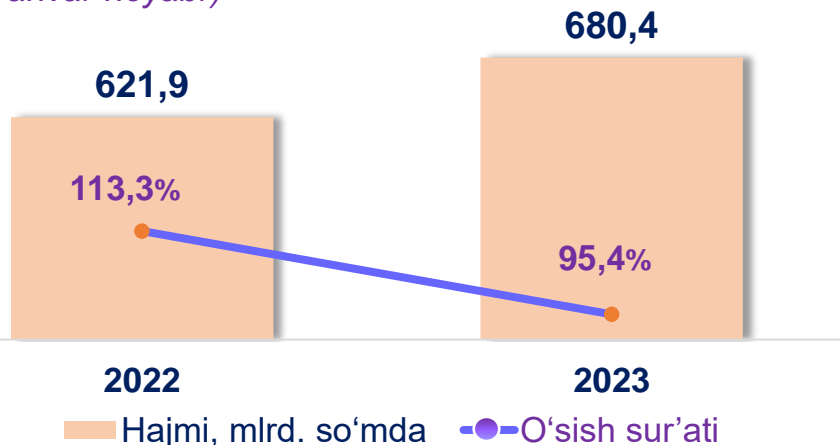


Shahar va tumanlar kesimida aloqa va axborotlashtirish xizmatlari (2023-yil yanvar-noyabr)

Shahar va tumanlar	Hajmi, mlrd. so'mda	O'sish sur'ati, % da
Qoraqalpog'iston Respublikasi	618,1	122,6
Nukus sh.	137,8	118,2
Amudaryo	60,1	117,7
Beruniy	58,0	124,7
Bo'zatov	6,5	138,8
Qorao'zak	15,8	124,6
Kegeyli	20,9	128,6
Qo'ng'iro't	38,1	136,0
Qonli'ko'l	14,9	124,9
Mo'ynoq	14,9	120,5
Nukus t.	15,7	114,8
Taxiatosh	22,7	122,2
Taxtako'pir	11,7	117,7
To'rtko'l	63,8	124,7
Xo'jayli	40,4	122,5
Chimboy	33,3	123,5
Shumanay	16,1	125,0
Ellikqal'a	47,6	118,2

Ta'lim sohasidagi xizmatlar dinamikasi

(yanvar-noyabr)



Ta'lim sohasidagi xizmatlarning umumiy hajmida oliy ta'lim sohasidagi xizmatlar ustunlik qilib, **2023-yil yanvar-noyabr** oylaridagi ulushi **72,8 %** ni tashkil etdi.



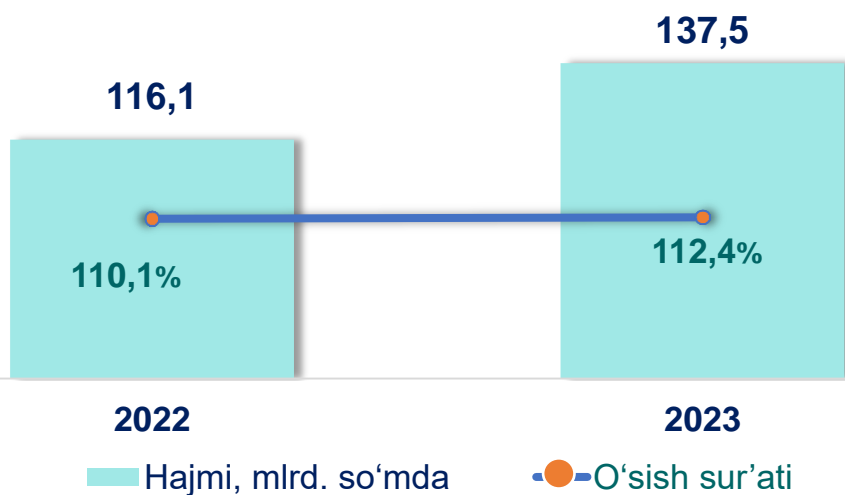
Shahar va tumanlar kesimida ta'lim sohasidagi xizmatlar

(2023-yil yanvar-noyabr)

Shahar va tumanlar	Hajmi, mlrd. so'mda	O'sish sur'ati, % da
Qoraqalpog'iston Respublikasi	680,4	95,4
Nukus sh.	566,6	94,5
Amudaryo	3,8	98,1
Beruniy	20,5	102,9
Bo'zatov	1,0	101,3
Qorao'zak	1,6	95,5
Kegeyli	3,3	100,6
Qo'ng'iro't	13,5	101,7
Qonliko'l	6,8	102,6
Mo'ynoq	1,4	97,8
Nukus t.	3,3	101,5
Taxiatosh	4,5	103,2
Taxtako'pir	1,6	95,6
To'rtko'l	20,8	101,8
Xo'jayli	11,8	89,2
Chimboy	3,3	99,3
Shumanay	2,2	97,6
Ellikqal'a	14,3	94,5

Sog'liqni saqlash sohasidagi xizmatlar dinamikasi (yanvar-noyabr)

2023-yilning yanvar-noyabr oylarida sog'liqni saqlash sohasidagi xizmatlar umumiy hajmida shifoxona muassasalarining xizmatlari salmoqli qismni egallaydi. Ularning ulushi **39,7** foizni tashkil etdi.

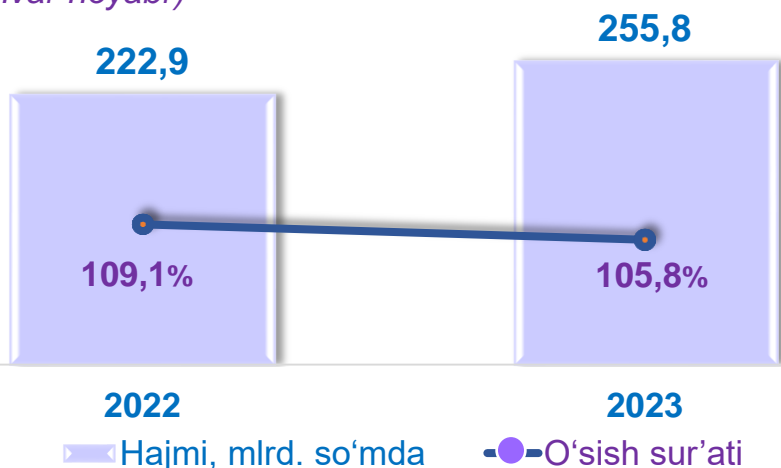


Shahar va tumanlar kesimida sog'liqni saqlash sohasidagi xizmatlar (2023-yil yanvar-noyabr)

Shahar va tumanlar	Hajmi, mlrd. so'mda	O'sish sur'ati, % da
Qoraqalpog'iston Respublikasi	137,5	112,4
Nukus sh.	87,8	113,1
Amudaryo	3,1	109,1
Beruniy	6,5	109,1
Bo'zatov	0,2	105,9
Qorao'zak	0,7	107,1
Kegeyli	2,4	110,2
Qo'ng'iro't	7,9	120,9
Qonliko'l	0,6	105,7
Mo'ynoq	0,4	110,2
Nukus t.	2,6	107,3
Taxiatosh	4,3	117,7
Taxtako'pir	1,3	107,9
To'rtko'l	6,9	110,6
Xo'jayli	5,5	108,7
Chimboy	4,0	106,8
Shumanay	0,6	107,4
Ellikqal'a	2,6	113,1

Ko'chmas mulk bilan bog'liq xizmatlar dinamikasi

(yanvar-noyabr)



Ko'chmas mulk bilan bog'liq xizmatlarning umumiy hajmida shaxsiy yoki ijaraga olingan ko'chmas mulkni ijaraga berish va boshqarish bo'yicha xizmatlar **97,4** foizni tashkil etdi.

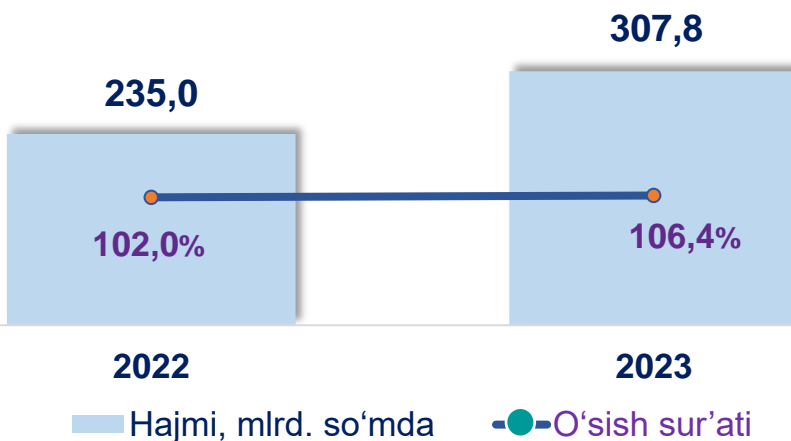
Shahar va tumanlar kesimida ko'chmas mulk bilan bog'liq xizmatlar

(2023-yil yanvar-noyabr)

Shahar va tumanlar	Hajmi, mlrd. so'mda	O'sish sur'ati, % da
Qoraqalpog'iston Respublikasi	255,8	105,8
Nukus sh.	82,7	111,0
Amudaryo	18,3	103,1
Beruniy	19,3	103,6
Bo'zatov	1,7	101,4
Qorao'zak	6,4	103,0
Kegeyli	6,2	105,5
Qo'ng'iro't	14,6	103,7
Qonliko'l	5,8	102,3
Mo'ynoq	2,4	102,0
Nukus t.	5,8	104,5
Taxiatosh	8,2	106,1
Taxtako'pir	6,2	101,7
To'rtko'l	22,6	102,8
Xo'jayli	26,7	102,5
Chimboy	10,8	103,5
Shumanay	4,6	102,3
Ellikqal'a	13,4	111,0

Yashash va ovqatlanish bo'yicha xizmatlar dinamikasi (yanvar-noyabr)

2023-yilning yanvar-noyabr oylarida yashash va ovqatlanish bo'yicha xizmatlar tarkibida oziq-ovqat va ichimliklar bilan ta'minlash bo'yicha xizmatlari ustunlik qildi – **84,1** foiz.




Shahar va tumanlar kesimida yashash va ovqatlanish bo'yicha xizmatlar (2023-yil yanvar-noyabr)

Shahar va tumanlar	Hajmi, mlrd. so'mda	O'sish sur'ati, % da
Qoraqalpog'iston Respublikasi	307,8	106,4
Nukus sh.	169,3	102,8
Amudaryo	14,9	110,5
Beruniy	11,6	114,1
Bo'zatov	1,0	112,3
Qorao'zak	5,0	115,0
Kegeyli	3,4	109,3
Qo'ng'iro't	37,7	110,5
Qonli'ko'l	4,1	112,4
Mo'ynoq	1,2	109,6
Nukus t.	4,7	106,1
Taxiatosh	4,9	110,7
Taxtak'o'pir	1,6	107,4
To'rtko'l	17,2	113,3
Xo'jayli	17,0	110,2
Chimboy	5,7	111,0
Shumanay	1,4	107,0
Ellikqal'a	7,2	102,8

Ijara xizmatlari dinamikasi

(yanvar-noyabr)



2022

2023

■ Hajmi, mlrd. so'mda



O'sish sur'ati

Shahar va tumanlar kesimida ijara xizmatlari (2023-yil yanvar-noyabr, mlrd. so'mda)

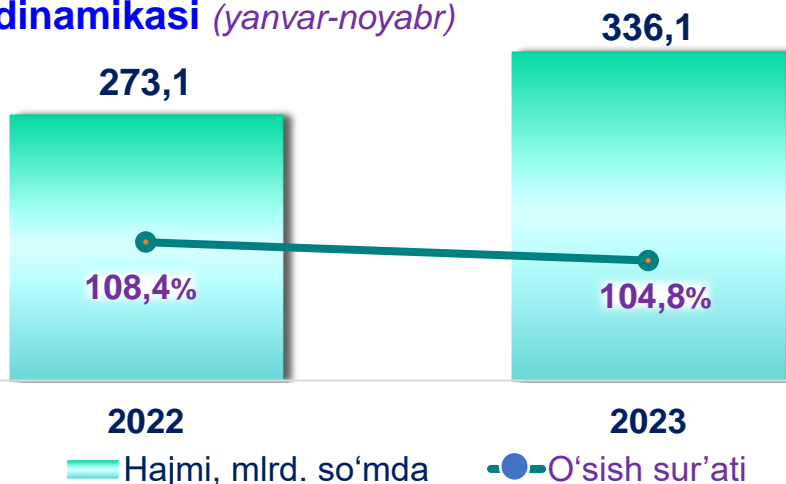
	Hajmi, mlrd. so'mda
Qoraqalpog'iston Respublikasi	210,6
Nukus sh.	48,9
Amudaryo	14,3
Beruniy	16,1
Bo'zatov	1,7
Qorao'zak	5,9
Kegeyli	3,5
Qo'ng'iro't	11,5
Qonliko'l	4,8
Mo'ynoq	2,3
Nukus t.	3,4
Taxiatosh	6,1
Taxtako'pir	5,6
To'rtko'l	41,3
Xo'jayli	19,9
Chimboy	9,5
Shumanay	4,5
Ellikqal'a	11,3

2022-yilning yanvar-noyabrga nisbatan o'rganilayotgan davrda ijara xizmatlari hajmi **25,0** mlrd. so'mga oshib, **210,6** mlrd. so'mga yetdi.

Ushbu xizmatlarning umumiy hajmida **2023-yil yanvar-noyabr** oylarida avtomobillar va yengil avtotransport vositalarini ijaraga berish xizmatlarining ulushi **44,8 %** ni tashkil etdi.



Kompyuterlar va maishiy tovarlarni ta'mirlash xizmatlari dinamikasi (yanvar-noyabr)

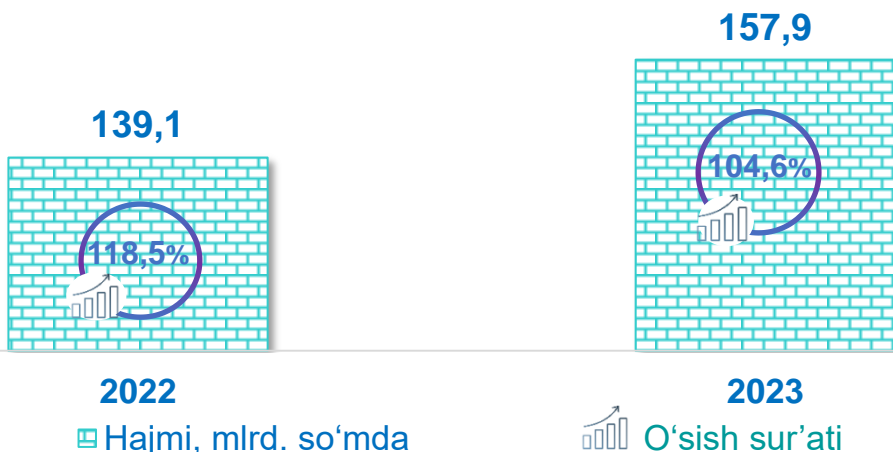


Mebellar va uy-ro'zg'or anjomlarini ta'mirlash bo'yicha xizmatlar jami kompyuterlar va maishiy tovarlarni ta'mirlash xizmatlarining **32,7** foizini tashkil etadi.

Shahar va tumanlar kesimida kompyuterlar va maishiy tovarlarni ta'mirlash xizmatlari (2023-yil yanvar-noyabr)

Shahar va tumanlar	Hajmi, mlrd. so'mda	O'sish sur'ati, % da
Qoraqalpog'iston Respublikasi	336,1	104,8
Nukus sh.	106,4	104,2
Amudaryo	26,0	116,8
Beruniy	22,2	98,2
Bo'zatov	4,4	126,8
Qorao'zak	10,9	102,3
Kegeyli	10,1	102,8
Qo'ng'iro't	20,0	100,6
Qonliko'l	7,7	101,6
Mo'ynoq	6,6	102,8
Nukus t.	9,7	111,0
Taxiatosh	17,0	98,8
Taxtako'pir	9,1	102,6
To'rtko'l	23,6	99,2
Xo'jayli	19,3	109,1
Chimboy	14,2	106,1
Shumanay	10,0	138,6
Ellikqal'a	18,9	104,2

Me'morchilik, muhandislik izlanishlari, texnik sinovlar va tahlil sohasidagi xizmatlar dinamikasi (yanvar-noyabr)



Shahar va tumanlar kesimida me'morchilik, muhandislik izlanishlari, texnik sinovlar va tahlil sohasidagi xizmatlar (2023-yil yanvar-noyabr, mlrd. so'mda)

	Hajmi, mlrd. so'mda
Qoraqalpog'iston Respublikasi	157,9
Nukus sh.	109,2
Amudaryo	9,5
Beruniy	6,0
Bo'zator	0,6
Qorao'zak	1,6
Kegeyli	1,6
Qo'ng'iro't	5,0
Qonliko'l	1,3
Mo'ynoq	0,7
Nukus t.	3,4
Taxiatosh	2,0
Taxtako'pir	0,5
To'rtko'l	5,8
Xo'jayli	3,2
Chimboy	2,5
Shumanay	0,9
Ellikqal'a	4,1

2022-yilning yanvar-noyabr oylariga nisbatan 2023-yilning ushbu oylarida me'morchilik, muhandislik izlanishlari, texnik sinovlar va tahlil sohasidagi xizmatlar hajmi **18,8** mlrd. so'mga oshib, **157,9** mlrd. so'mni tashkil etdi.

Ushbu xizmatlarning umumiy hajmida Nukus shahrining ulushi **69,2** % ni tashkil etdi.

Xizmatlar sohasi statistikasi bo'limi
Tel.: 61-222-75-01

Moliyaviy xizmatlar hajmi moliyaviy vositachilik hisobidan olingan foizli daromadlar hajmi (xizmatlar uchun belgilangan to'lovlar miqdorida), shuningdek, moliya muassasasi tomonidan ssuda berish yoki depozitni saqlash bo'yicha xizmatlari uchun to'lanadigan haq hisobiga ko'ra olinadi.

Transport xizmatlarining hajmi amaldagi narxlarda transport turlari bo'yicha transport jarayoniga (yuklarni tushirish va yuklash ishlari, transport-ekspeditorlik xizmatlari, transport xizmati va boshqalar) bevosita bog'liq bo'lgan tashish va boshqa faoliyatdan olingan daromad summasi sifatida aniqlanadi.

Avtomobil transporti xizmatlariga temir yo'lda tashishdan tashqari, quruqlikdagi yo'lovchi transportining boshqa xizmatlari, avtomobil transportida yuk tashish bo'yicha xizmatlar va ko'chish bo'yicha xizmatlar kiradi.

Savdo xizmatlari, shu jumladan, elektron savdo xizmatlari hajmi amaldagi narxlardagi yalpi daromad qiymati, ya'ni sotilgan tovarlarning sotib olish va sotish narxlarini orasidagi farqining umumiy qiymati sifatida hisobga olinadi. Agar tovarlar boshqa shaxs manfaatlari uchun oldi-sotdi shartnomalari, komissiyalar yoki agentlik shartnomalari asosida sotilgan taqdirda, xizmatlar qiymati mukofot miqdori sifatida aks ettiriladi.

Aloqa va axborotlashtirish xizmatlari hajmi amaldagi narxlarda mazkur sohada xizmat ko'rsatuvchi korxonalarining daromadlari (sotishdan tushgan tushum miqdori) yig'indisi sifatida aniqlanadi.

“Ta’lim” seksiyasi kunduzgi yoki sirtqi shaklda, shuningdek, Internet tarmog'i va pochta yozishmalari orqali xususiy yoki davlat tomonidan beriladigan turli darajadagi ta'limni va turli kasblarga o'rgatishni o'z ichiga oladi.

Bunga turli darajadagi muntazam maktab tizimi doirasida turli muassasalar tomonidan beriladigan ta'lim, shuningdek, kattalar uchun ta'lim (tayyorlash va qayta tayyorlash kurslari), ta'lim sohasida yordamchi faoliyat va shunga o'xshash boshqalar kiradi.

Ta'lim sohasidagi faoliyatni amalga oshirishda masofaviy o'qitish shaklini ham hisobga olgan holda ko'rsatilgan bozor xizmatlari (kontrakt) qiymati aks ettiriladi.

Sog'liqni saqlash sohasidagi xizmatlar hajmi bu – sog'liqni saqlash muassasalari tomonidan turli xil tibbiy yordam va sanitariya xizmatlari uchun ko'rsatiladigan bozor xizmatlarining qiymatidir.

Oziq-ovqat va ichimliklar bilan ta'minlash bo'yicha xizmatlar – oziq-ovqat mahsulotlari va ichimliklar yetkazib berish bo'yicha qo'yilgan ustamadan tashqari, ovqat tayyorlashda ishlatilgan va qayta ishlanmagan holda sotilgan mahsulotlar qiymatini o'z ichiga oluvchi aylanma qiymatdir.

Yashash bo'yicha xizmatlar hajmi, qisqa muddatli turar joy bilan ta'minlash bo'yicha ko'rsatilgan xizmatlar (mehmonxonalar, otellar, motellar va boshqa turar joylar) qiymatini o'z ichiga oladi.

Ko'chmas mulk bilan bog'liq xizmatlarni ko'rsatishda ko'chmas mulk bilan bog'liq operatsiyalar bo'yicha xizmatlar qiymati, korxonaning shaxsiy, xo'jalik yuritish yoki tezkor boshqaruvidagi, shuningdek, ijaraga olingan ko'chmas mulkni ijaraga berishdan olingan daromadlari aks ettiriladi.

Ijara xizmatlari bo'yicha ishlab chiqarish hajmi mashinalar va asbob-uskunalarni operatorlarsiz ijaraga berish, maishiy jihozlar va shaxsiy ehtiyoj buyumlarini ijaraga berishdan olingan daromad miqdori sifatida aniqlanadi.

Kompyuterlar va maishiy tovarlarni ta'mirlash bo'yicha xizmatlar hajmi bu – kompyuterlar va periferik uskunalarni ta'mirlash va texnik xizmat ko'rsatish kommunikatsiya uskunalari (fakslar, radiostansiyalar)ni ta'mirlash, maishiy elektronika (radiopriyomniklar va televizorlar), uy va bog' uchun uskunalar (gazon o'ruvchi va havo (dam) beruvchi mashina), poyabzal va charm buyumlar, mebel va uy jihozlari, kiyim va aksessuarlar, sport anjomlari, musiqa asboblari va boshqa shaxsiy buyumlar va maishiy tovarlarni ta'mirlashdan tushgan tushum miqdoridir.

Me'morchilik, muhandislik izlanishlari, texnik sinovlar va tahlil sohasidagi xizmatlar hajmi shartnomada nazarda tutilgan talablarga muvofiq loyihalar, izlanishlar, konstruktorlik va texnologik ishlar va ko'rsatilgan xizmatlar, shuningdek, qurilish ishlari ustidan nazorat va boshqa injenerlik xizmatlarining qiymatini o'z ichiga oladi.