



# Qaraqalpaqstan Respublikası statistika basqarması



## Xızmetler tarawınıń tiykarǵı kórsetkishleri

2023-jıl  
yanvar-oktyabr

Xizmetlar tarawiniñ mámleket ekonomikasındaǵı úlesin asırıw, orınlarda xizmetlar tarawındaǵı ámeldegi múmkinshiliklerden tolıq paydalanıw, xizmet túrlerin keńeytiw hám sapasın asırıw, isbilermenlik subyektlerin jáne de qollap-quwatlaw maqsetinde, Ózbekstan Respublikası Prezidentiniñ 2021-jil 11-maydaǵı PQ-5113-san sheshimi menen “Ózbekstan Respublikasında xizmetlar tarawın rawajlandırıwdıń maqsetli parametrleri” tastıyqlandı hám olardıń monitoringin júritiw engizildi.

### Xizmetlar tarawiniñ tiykarǵı kórsetkishleri

(2023-jil yanvar-oktyabr)



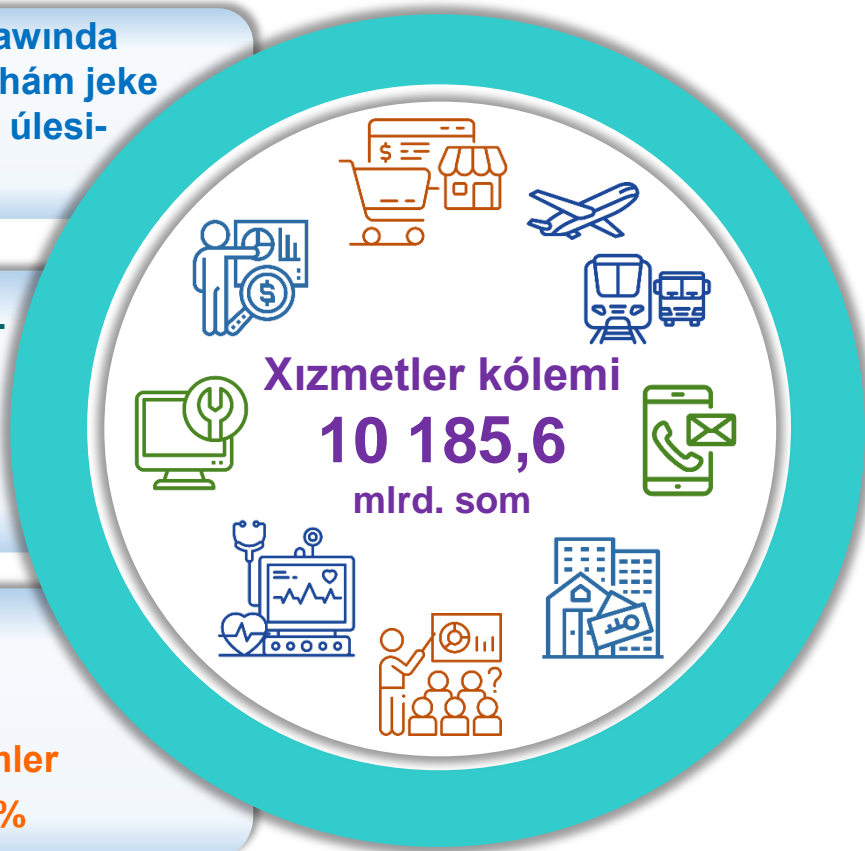
Xizmetlar tarawında  
kishi biznes hám jeke  
isbilermenler úlesi –  
**50,6%**



Xalıqtıń jan  
basına kórse-  
tilgen bazar  
xizmetleri  
kólemi –  
**5 130,5**  
mıń som




Xizmetlar  
tarawında  
kárxana  
hám shólkemler  
úlesi – **65,9%**



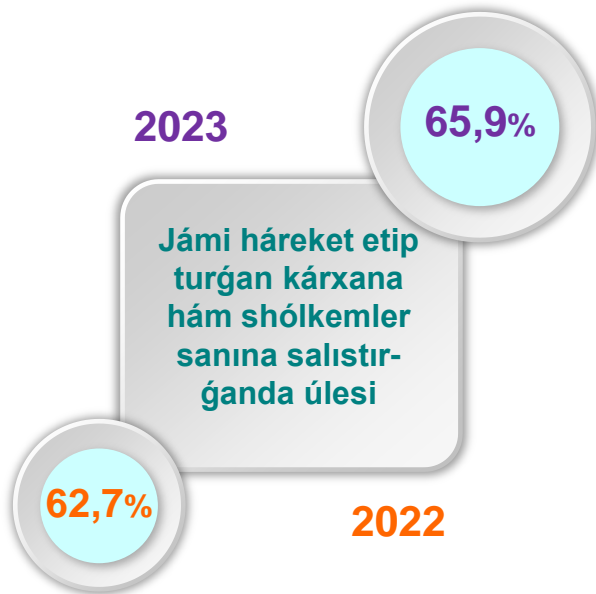
**Xizmetlar tarawı** bul - kárxanalar, shólkemler, sonıń menen birge, fizikalıq shaxslar tárepinen kórsetiletuǵın hár qıylı xizmetler, islep shıǵarıwdı óz ishine alǵan ulıwmalastırılǵan taypa bolıp tabıladı.

## Sanı, birlikte



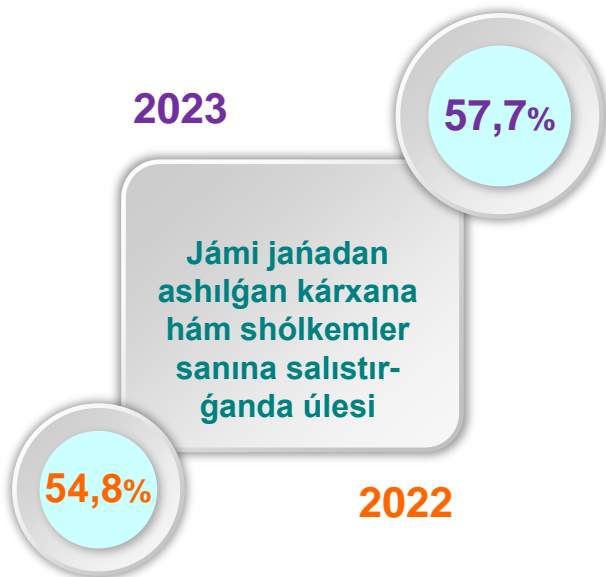
## Xizmetlar tarawında háreket etip turǵan kárxana hám shólkemler

(1-noyabr jaǵdayına bola)




## Xizmetlar tarawında jańadan ashılǵan kárxana hám shólkemler

(yanvar-oktyabr)



## Sanı, birlikte



## Xizmetlar tarawında háreket etip turǵan kishi biznes subyektleri

(1-noyabr jaǵdayına bola)



Sanı, birlikte

13 216

2023

12 694

2022

Sanı, birlikte

3 019

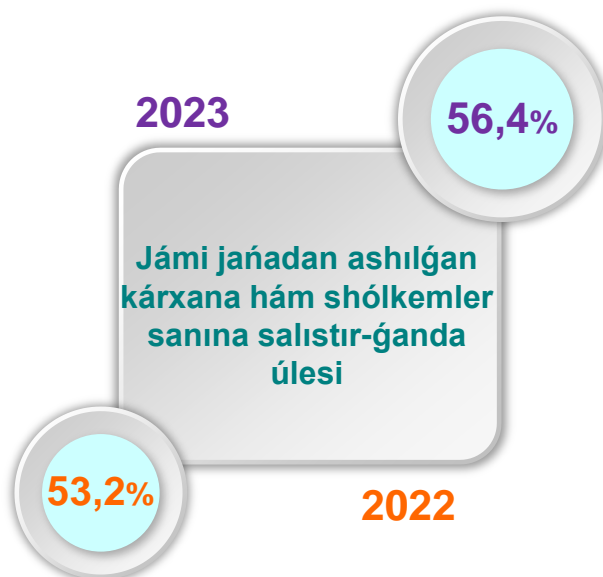
2023

1 911

2022

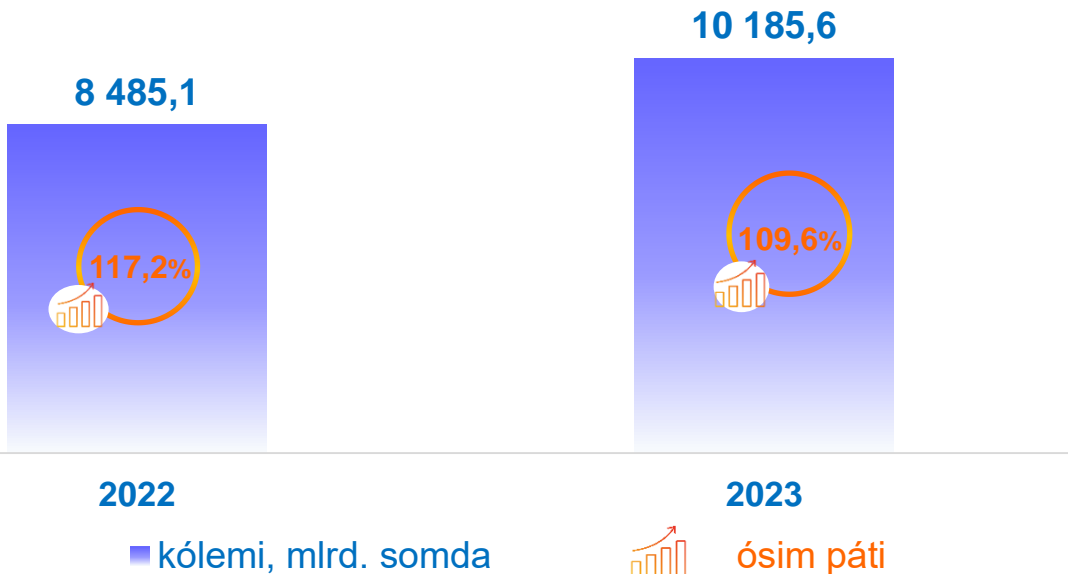
## Xizmetlar tarawında jańadan ashılǵan kishi biznes subyektleri

(yanvar-oktyabr)



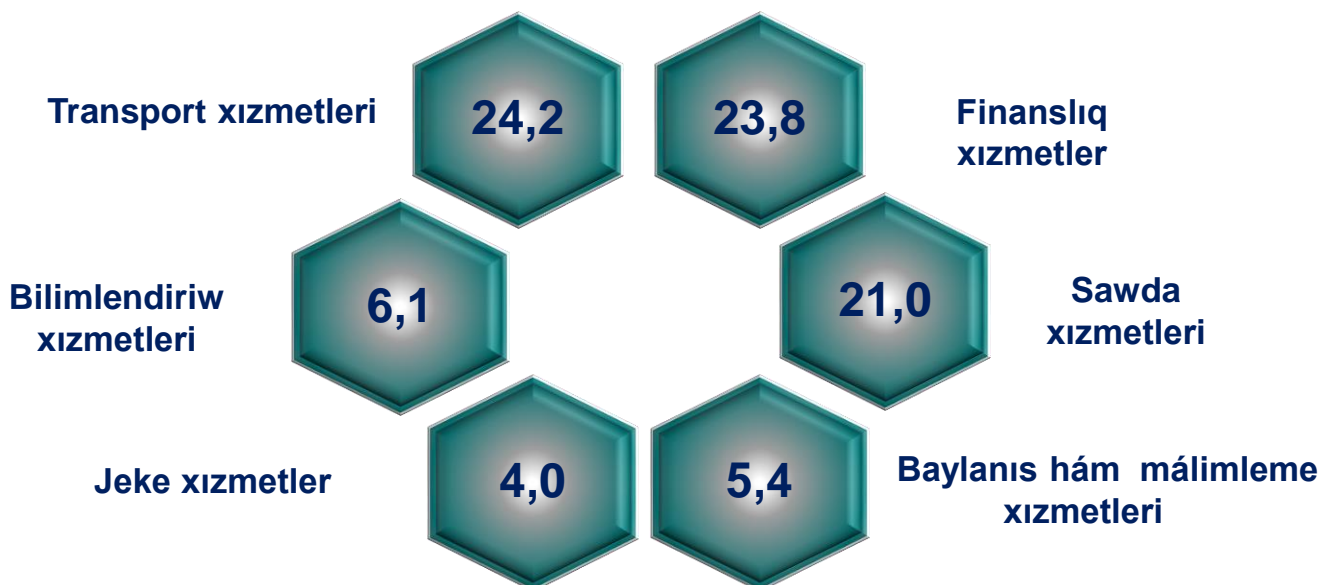
## Xızmetler tarawınıń tiykarǵı kórsetkishleri dinamikası

(yanvar-oktyabr)



## Ekonomikalıq xızmet túrleri boyınsha kórsetilgen bazar xızmetleriniń quramı úlesi, % te

(2023-jil yanvar-oktyabr)

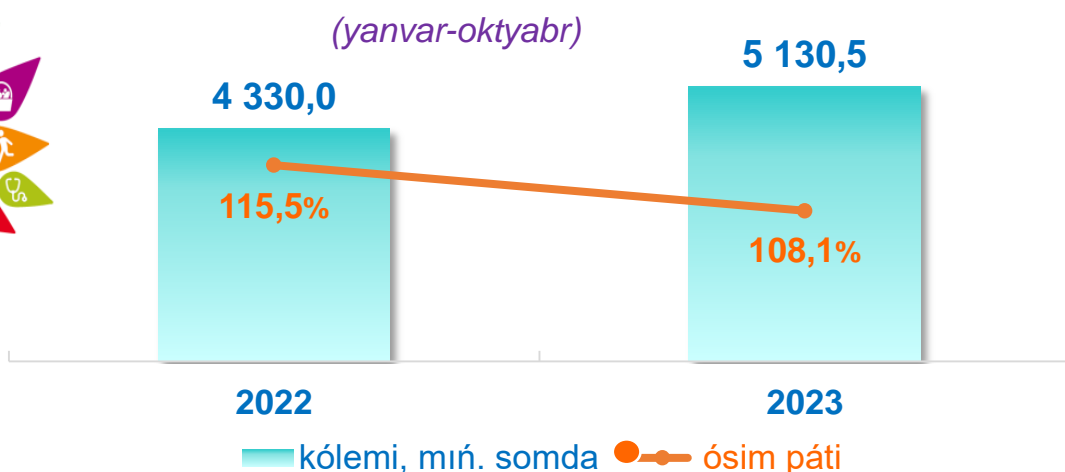


## Qala hám rayonlar kesiminde xizmetlar tarawiniń tiykarǵı kórsetkishleri (2023-jil yanvar-oktyabr)

Qala hám rayonlar	Kólemi, mlrd. som	úlesi, % te	ósim páti, % te
<b>Qaraqalpaqstan Respublikası</b>	<b>10 185,6</b>	<b>100,0</b>	<b>109,6</b>
Nókis q.	4 338,8	42,6	110,5
rayonlar:			
Ámiwdárya	521,7	5,1	110,4
Beruniy	511,3	5,0	111,1
Bozataw	59,3	0,6	117,6
Qaraózek	168,5	1,7	112,5
Kegeyli	196,8	1,9	112,0
Qońırat	1 427,6	14,0	100,1
Qanlıkól	143,3	1,4	111,6
Moynaq	119,1	1,2	110,9
Nókis r.	215,7	2,1	111,1
Taqiyatas	266,3	2,6	124,3
Taxtakópir	146,6	1,4	109,4
Tórtkúl	749,3	7,4	111,1
Xojeli	440,6	4,3	110,8
Shımbay	306,2	3,0	109,3
Shomanay	138,3	1,4	113,8
Ellikqala	436,2	4,3	113,7

**Kórsetilgen bazar xızmetleri kólemi** qarıydarlarǵa (yuridikalıq hám fizikalıq shaxslarǵa, sonday-aq rezident emeslerge) baha waqıt dawamında kórsetiletuǵın xızmetler bahasın sáwlelendiredi.

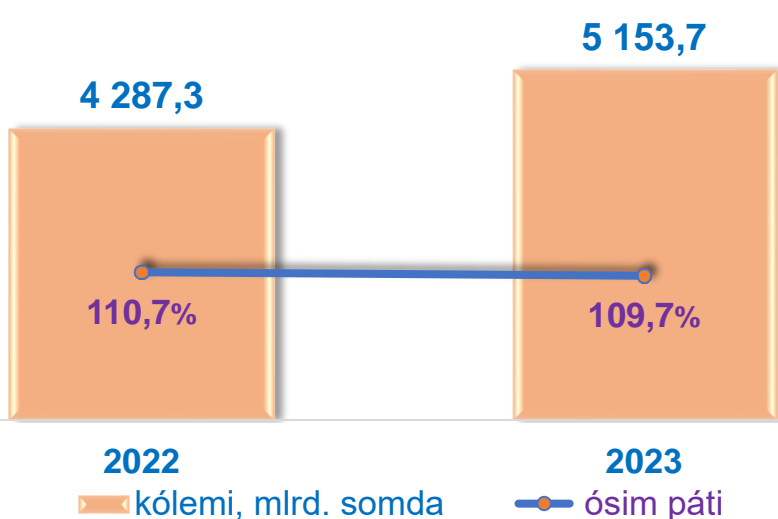
## Xalıqtıń jan basına kórsetilgen bazar xızmetleriniń tiykarǵı kórsetkishler dinamikası



## Qala hám rayonlar kesiminde xalıqtıń jan basına xızmetler kólemi (2023-jil yanvar-oktyabr)

Qala hám rayonlar	Kólemi, miń som	Ósim pátı, % te
<b>Qaraqalpaqstan Respublikası</b>	<b>5 130,5</b>	<b>108,1</b>
Nókis q.	12 909,3	108,9
rayonlar:		
Ámiwdárya	2 485,3	108,4
Beruniy	2 523,6	109,1
Bozataw	2 706,5	117,6
Qaraózek	3 108,4	111,6
Kegeyli	2 645,3	111,1
Qońırat	10 567,0	98,8
Qanlıkól	2 687,5	110,2
Moynaq	3 555,9	109,9
Nókis r.	4 054,4	109,3
Taqiyatas	3 485,8	123,3
Taxtakópir	3 769,6	114,4
Tórtkúl	3 312,5	109,2
Xojeli	3 450,6	109,5
Shimbay	2 657,7	108,5
Shomanay	2 393,1	112,6
Ellikqala	2 582,5	111,6

## Xızmetler tarawında kishi isbilermenliktiń tiykarǵı kórsetkishler dinamikası (yanvar-oktyabr)



Kórsetilgen bazar xızmetleriniń ulıwma kóleminde kishi kárxana subyektleriniń úlesi **50,6** procentti, sonday-aq, **17,7** procentti kishi isbilermenlik hám mikrofirmalardıń úlesi quradı.

## Qala hám rayonlar kesiminde xızmetler tarawında kishi isbilermenlik (2023-jil yanvar-oktyabr)

Qala hám rayonlar	Kólemi, mlrd. som	Ósim pátı, % te
<b>Qaraqalpaqstan Respublikası</b>	<b>5 153,7</b>	<b>109,7</b>
Nókis q. rayonlar:	1 613,1	113,6
Ámiwdárya	372,6	107,9
Beruniy	352,3	107,4
Bozataw	42,1	111,1
Qaraózek	131,3	108,5
Kegeyli	150,3	107,0
Qońırat	347,5	112,7
Qanlıkól	104,3	106,4
Moynaq	91,2	106,2
Nókis r.	167,7	109,1
Taqiyatas	162,5	107,7
Taxtakópir	120,1	106,1
Tórtkúl	524,8	107,5
Xojeli	343,1	107,7
Shımbay	218,7	106,6
Shomanay	104,0	108,9
Ellikqala	308,4	107,5



## Xızmetler tarawınıń túrleri boyınsha tiykarǵı kórsetkishleri


(2023-jil yanvar-oktyabr)

Nomi	Kólemi, mlrd. som	úlesi, % te	ósim pátı, % te
<b>Xızmetler – jámi</b>	<b>10 185,6</b>	<b>100,0</b>	<b>109,6</b>
sonnan:			
Baylanıs hám málimleme xızmetleri	554,8	5,4	122,1
Finanslıq xızmetleri	2 423,3	23,8	122,3
Transport xızmetleri	2 462,9	24,2	103,2
sonnan: avtotransport xızmetleri	1 233,6	12,1	104,4
Jasaw hám awqatlanıw xızmetleri	263,8	2,6	104,0
Sawda xızmetleri	2 137,6	21,0	109,7
Kóshpes múlk penen baylanıslı xızmetler	229,5	2,2	105,7
Bilimlendiriw tarawındaǵı xızmetler	622,7	6,1	95,3
Densawlıqtı saqlaw tarawındaǵı xızmetler	123,4	1,2	111,6
Ijara xızmetleri	185,2	1,8	102,4
Kompyuterlerdi ońlaw boyınsha xızmetler	301,5	3,0	104,6
Jeke xızmetler	405,6	4,0	107,0
Arxitektura tarawındaǵı xızmetler	140,3	1,4	104,7
Basqa xızmetler	335,0	3,3	106,3

Tarmaqlar klassifikatorınıń belgilengen xalıq aralıq standartlarına ótiw munásibeti menen Ózbekstan Respublikasında xızmetler tarawın rawajlandırıw Programmasınıń maqsetli parametrlerine kiritilgen xızmetlerdiń tiykarǵı túrlerin gruppalam, G den S ge shekem bolǵan bólimler boyınsha xızmetler menen baylanıslı bolǵan bólim hám ekonomikalıq xızmet túrleri boyınsha ónimler (tovarlar, jumıslar, xızmetler) Statistikalıq klassifikatorı (MST) na bola muwapıqlastırıldı.

## Finanslıq xızmetler dinamikası

(yanvar-oktyabr)



2022

■ kólemi, mlrd. somda



2023

ósim pátı

## Qala hám rayonlar kesiminde finanslıq xızmetler (2023-jil yanvar-oktyabr)

	Kólemi, mlrd. som	Ósim pátı, % te
Qaraqalpaqstan Respublikası	2 423,3	122,3
Nókis q.	1 584,2	116,9
Ámiwdárya	88,7	125,0
Beruniy	87,9	124,3
Bozataw	11,1	149,7
Qaraózek	20,9	141,7
Kegeyli	26,4	149,4
Qońırat	140,9	140,3
Qanlıkól	19,4	146,1
Moynaq	17,3	140,3
Nókis r.	24,6	122,1
Taqiyatas	46,8	146,2
Taxtakópir	14,6	148,7
Tórtkúl	141,4	125,9
Xojeli	54,8	137,8
Shımbay	52,4	122,0
Shomanay	18,8	150,7
Ellikqala	73,1	147,1

## Finanslıq xızmetler quramı

(2023-jil yanvar-oktyabr)



Qamsızlandırıw hám napaqa támiynatı boyınsha xızmetlerden tısqari finanslıq xızmetler

Qamsızlandırıw boyınsha xızmetleri

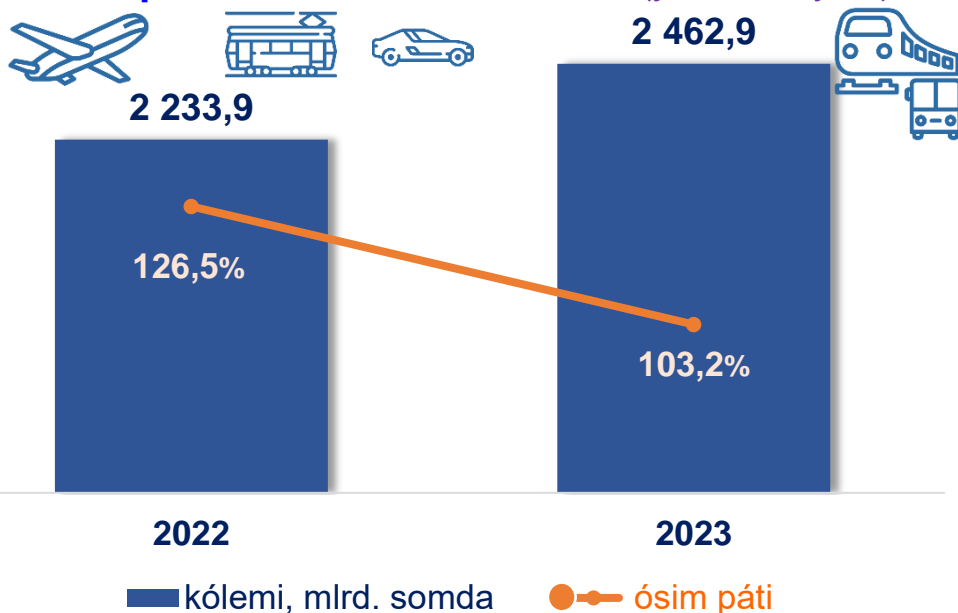
Qosımsha finanslıq xızmetler

Finanslıq xızmetlerdiń ulıwma kóleminde Nókis qalasınıń úlesi **65,4** procentti yamasa **1 584,2** mlrd. somdı quradı. **2022-jıldıń yanvar-oktyabr** aylarına salıstırǵanda Nókis qalasında ósim pátı **116,9 %** ti quradı.

Transport xızmetleriniń ulıwma kóleminde avtomobil transportı xızmetleri ústinlik etedi - **50,1 %**.

Nókis qalasında transport xızmetleri kólemi **692,5** mlrd. somdı quraǵan. Usı qalada transport xızmetleri kóleminiń ósiw pátı **109,4 %** ti quradı.

## Transport xızmetleri dinamikası (yanvar-oktyabr)




## Qala hám rayonlar kesiminde transport xızmetleri

(2023-jil yanvar-oktyabr)

Qala hám rayonlar	Kólemi, mlrd. som	Ósim pátı, % te
<b>Qaraqalpaqstan Respublikası</b>	<b>2 462,9</b>	<b>103,2</b>
Nókis q.	692,5	109,4
Ámiwdárya	76,3	106,9
Beruniy	82,6	110,4
Bozataw	10,2	109,0
Qaraózek	41,8	109,0
Kegeyli	49,2	109,5
Qońrat	966,1	94,9
Qanlıkól	33,5	106,8
Moynaq	29,7	108,0
Nókis r.	62,7	109,9
Taqiyatas	40,0	111,4
Taxtakópir	41,2	108,7
Tórtkúl	114,7	110,9
Xojeli	78,8	107,8
Shimbay	51,3	107,2
Shomanay	23,3	108,7
Ellikqala	68,8	110,9

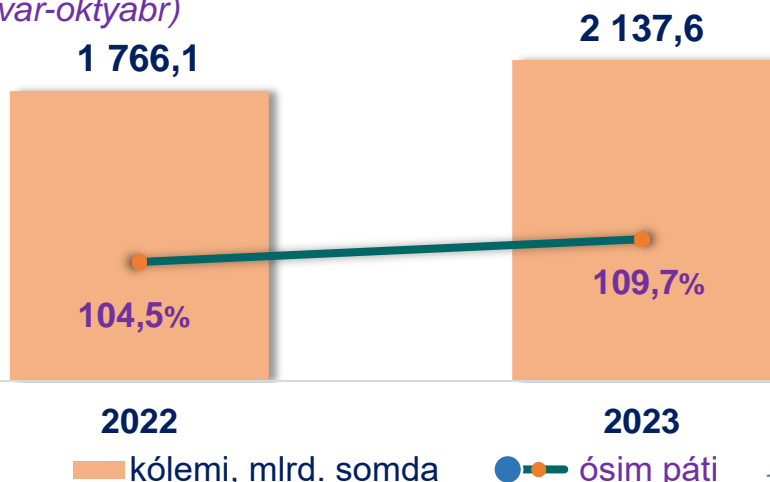
## 2023-jıldıń yanvar-oktyabr

aylarında usaqlap satıw sawdaniń úlesi sawda xızmetlerin ulıwma kólemiń derlik tórtten úsh bólegin, yaǵnıy **78,5** procentti quradı.



## Sawda xızmetleri dinamikası

(yanvar-oktyabr)



## Qala hám rayonlar kesiminde sawda xızmetleri

(2023-jil yanvar-oktyabr)

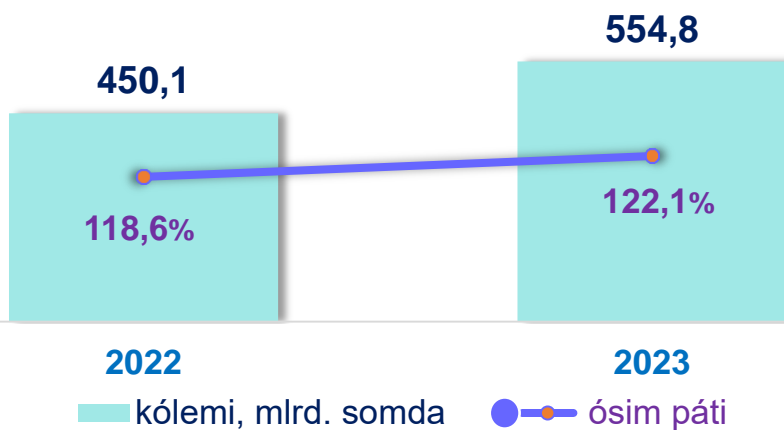


Qala hám rayonlar	Kólemi, mlrd. som	Ósim pátı, % te
<b>Qaraqalpaqstan Respublikası</b>	<b>2 137,6</b>	<b>109,7</b>
Nókis q.	548,9	114,1
Ámiwdárya	182,1	106,2
Beruniy	154,3	105,9
Bozataw	14,3	107,3
Qaraózek	47,8	109,3
Kegeyli	60,8	105,1
Qońırat	146,6	112,4
Qanlıkól	34,8	105,3
Moynaq	27,0	105,2
Nókis r.	68,2	109,5
Taqiyatas	100,5	136,0
Taxtakópir	40,6	104,0
Tórtkúl	261,5	105,6
Xojeli	142,7	107,5
Shımbay	104,1	105,5
Shomanay	45,7	104,8
Ellikqala	157,5	106,4

## Baylanıs hám málimleme xızmetleri dinamikası (yanvar-oktyabr)



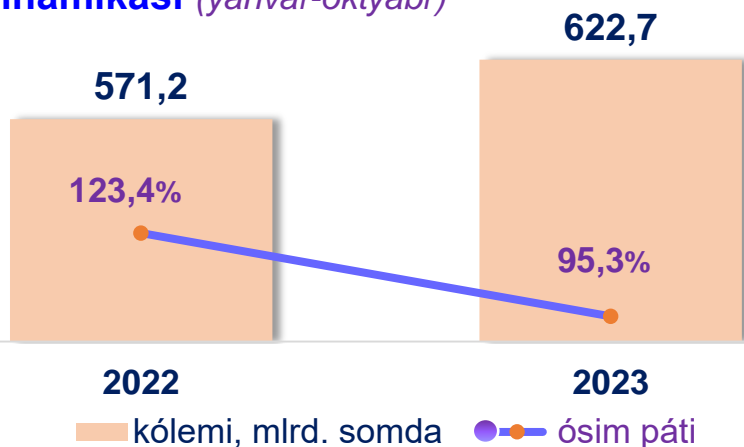
Baylanıs hám málimleme xızmetleriniń ulıwma kóleminde eń úlken kólemdi telekommunikaciya xızmetleri iyeleydi. **2023-jıldıń yanvar-oktyabr** aylarında olardıń úlesi **93,0** procentti quradı.



## Qala hám rayonlar kesiminde baylanıs hám málimleme xızmetleri (2023-jil yanvar-oktyabr)

Qala hám rayonlar	Kólemi, mlrd. som	Ósim pátı, % te
<b>Qaraqalpaqstan Respublikası</b>	<b>554,8</b>	<b>122,1</b>
Nókis q.	120,8	117,3
Ámiwdárya	54,1	117,0
Beruniy	52,1	124,8
Bozataw	5,8	124,7
Qaraózek	14,2	124,4
Kegeyli	18,8	124,6
Qońırat	36,2	132,2
Qanlıkól	13,4	124,7
Moynaq	13,4	120,9
Nókis r.	14,0	123,2
Taqiyatas	20,4	122,1
Taxtakópir	10,5	117,6
Tórtkúl	57,4	124,5
Xojeli	36,4	122,4
Shımbay	29,9	123,6
Shomanay	14,4	124,7
Ellikqala	42,8	125,3

## Bilimlendiriw tarawındaǵı xızmetler dinamikası (yanvar-oktyabr)



Bilimlendiriw tarawındaǵı xızmetlerdiń ulıwma kóleminde joqarı bilimlendiriw tarawın daǵı xızmetler ústinlik etip, **2023-jil yanvar-oktyabr** aylarındaǵı úlesi **73,5 %** ti quradı.

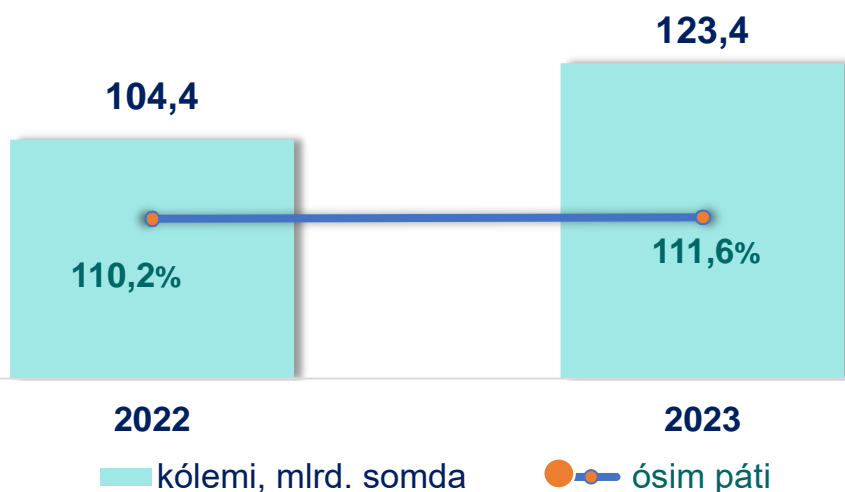


## Qala hám rayonlar kesiminde bilimlendiriw tarawındaǵı xızmetler (2023-jil yanvar-oktyabr)

Qala hám rayonlar	Kólemi, mlrd. som	Ósim pátı, % te
<b>Qaraqalpaqstan Respublikası</b>	<b>622,7</b>	<b>95,3</b>
Nókis q.	521,0	94,5
Ámiwdárya	3,4	98,3
Beruniy	18,4	103,0
Bozataw	0,9	101,4
Qaraózek	1,5	95,6
Kegeyli	3,0	100,7
Qońırat	12,1	101,9
Qanlıkól	6,1	102,8
Moynaq	1,3	97,9
Nókis r.	3,0	101,6
Taqiyatas	4,0	103,4
Taxtakópir	1,5	95,8
Tórtkúl	18,5	99,4
Xojeli	10,4	89,9
Shımbay	2,9	99,4
Shomanay	1,9	97,7
Ellikqala	12,8	104,0

## Densawlıqtı saqlaw tarawındaǵı xızmetler dinamikası (yanvar-oktyabr)

**2023-jıldıń yanvar-oktyabr** aylarında den sawlıqtı saqlaw tarawındaǵı xızmetler ulıwma kóleminde emlew-xana mákemele-riniń xızmetleri salmaqlı bólekti iyeleydi. Olardıń úlesi **39,8** procentti quradı.

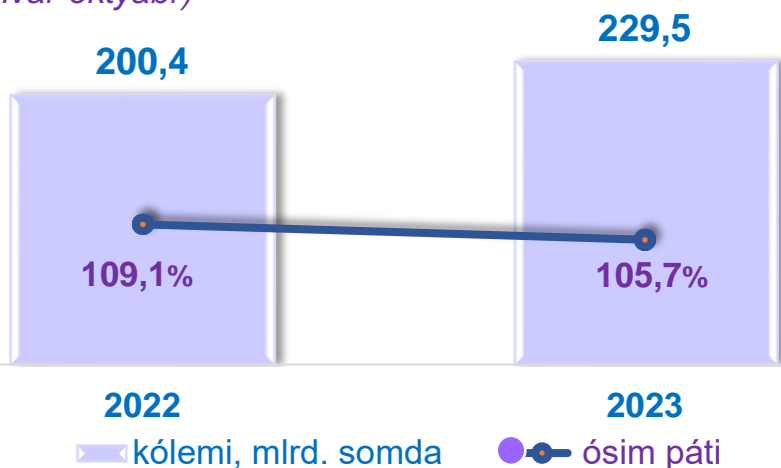


## Qala hám rayonlar kesiminde densawlıqtı saqlaw tarawındaǵı xızmetler (2023-jil yanvar-oktyabr)

Qala hám rayonlar	Kólemi, mlrd. som	Ósim pátı, % te
<b>Qaraqalpaqstan Respublikası</b>	<b>123,4</b>	<b>111,6</b>
Nókis q.	78,9	112,6
Ámiwdárya	2,8	108,4
Beruniy	5,9	108,4
Bozataw	0,2	105,2
Qaraózek	0,6	106,4
Kegeyli	2,1	109,6
Qońırat	7,1	117,4
Qanlıkól	0,5	105,1
Moynaq	0,4	109,5
Nókis r.	2,3	105,0
Taqiyatas	3,9	115,1
Taxtakópir	1,1	107,2
Tórtkúl	6,2	109,9
Xojeli	4,9	108,2
Shımbay	3,6	106,0
Shomanay	0,6	106,7
Ellikqala	2,4	107,0

## Kóshpes múlk penen baylanıslı xızmetler dinamikası

(yanvar-oktyabr)



Kóshpes múlk penen baylanıslı xızmetlerdiń ulıwma kóleminde jeke yamasa girewge alınǵan kóshpes múlkti girewge beriw hám basqarıw boyınsha xızmetler **97,4** procentti quradı.

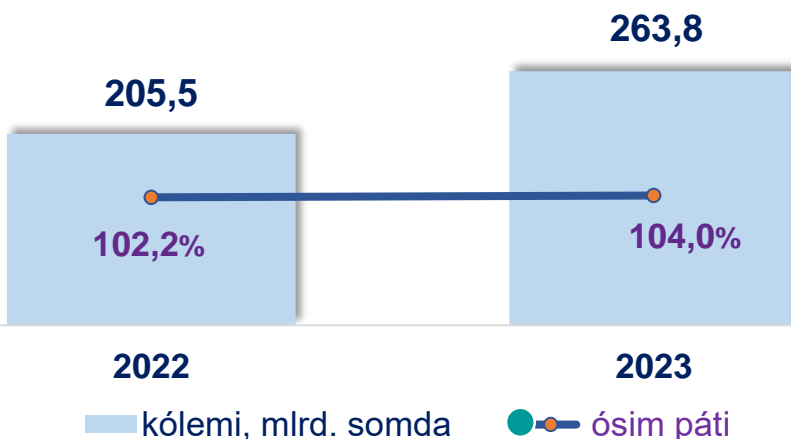
## Qala hám rayonlar kesiminde kóshpes múlk penen baylanıslı xızmetler (2023-jil yanvar-oktyabr)

Qala hám rayonlar	Kólemi, mlrd. som	Ósim pátı, % te
<b>Qaraqalpaqstan Respublikası</b>	<b>229,5</b>	<b>105,7</b>
Nókis q.	74,2	110,9
Ámiwdárya	16,4	103,1
Beruniy	17,3	103,5
Bozataw	1,6	101,4
Qaraózek	5,8	102,9
Kegeyli	5,5	105,5
Qońırat	13,1	103,6
Qanlıkól	5,2	102,2
Moynaq	2,2	101,9
Nókis r.	5,2	104,5
Taqiyatas	7,4	106,1
Taxtakópir	5,6	101,7
Tórtkúl	20,3	102,7
Xojeli	24,0	102,4
Shimbay	9,7	103,3
Shomanay	4,1	102,3
Ellikqala	12,0	105,9



## Jasaw hám awqatlanıw xızmetleri dinamikası (yanvar-oktyabr)

**2023-jıldıń yanvar-oktyabr** aylarında jasaw hám awqatlanıw boyınsha xızmetler quramında azıq-awqat hám ishımlıkle menen támiyinlew boyınsha xızmetleri ústinlik etti - **83,3** procent.




## Qala hám rayonlar kesiminde jasaw hám awqatlanıw xızmetleri (2023-jil yanvar-oktyabr)

Qala hám rayonlar	Kólemi, mlrd. som	Ósim pátı, % te
<b>Qaraqalpaqstan Respublikası</b>	<b>263,8</b>	<b>104,0</b>
Nókis q.	142,9	98,8
Ámiwdárya	13,0	110,1
Beruniy	10,1	113,6
Bozataw	0,8	111,9
Qaraózek	4,4	114,5
Kegeyli	2,9	108,8
Qońırat	33,0	110,8
Qanlıkól	3,6	112,0
Moynaq	1,0	109,1
Nókis r.	4,2	105,7
Taqiyatas	4,2	110,2
Taxtakópir	1,4	106,9
Tórtkúl	15,0	112,8
Xojeli	14,8	109,8
Shımbay	4,9	110,6
Shomanay	1,2	106,6
Ellikqala	6,2	109,8

## Ijara xızmetleri dinamikası

(yanvar-oktyabr)



## Qala hám rayonlar kesiminde ijara xızmetleri (2023-jil yanvar-oktyabr)

	Kólemi, mlrd. som
<b>Qaraqalpaqstan Respublikası</b>	<b>185,2</b>
Nókis q.	43,1
Ámiwdárya	12,5
Beruniy	14,1
Bozataw	1,5
Qaraózek	5,1
Kegeyli	3,0
Qońırat	10,0
Qanlıkól	4,2
Moynaq	2,0
Nókis r.	3,0
Taqiyatas	5,3
Taxtakópir	4,9
Tórtkúl	36,7
Xojeli	17,6
Shımbay	8,3
Shomanay	4,0
Ellikqala	8,8

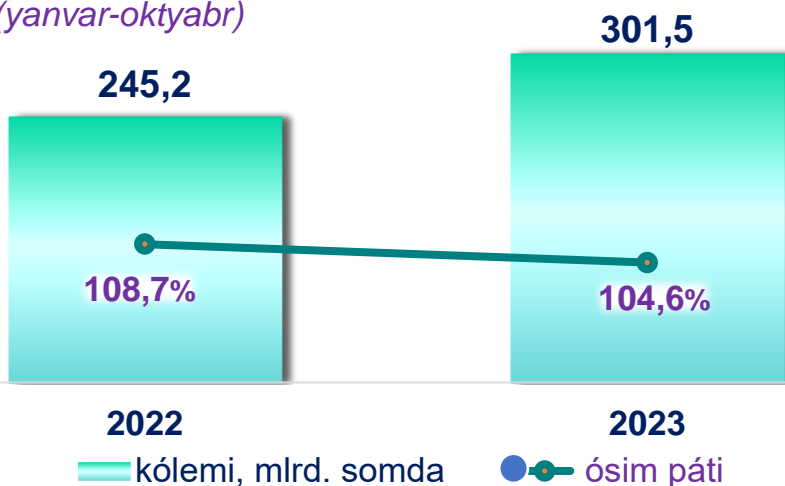
**2022-jıldıń yanvar-oktyabrine** salıstırǵanda úyrenilip atırǵan dáwirde ijara xızmetleriniń kólemi **18,2** mlrd. somǵa asıp, **185,2** mlrd. somǵa jetti.

Bul xızmetlerdiń ulıwma kóleminde **2023-jil yanvar-oktyabr** aylarında avtomobiller hám jeńil avtotransport quralların girewge beriw xızmetleriniń úlesi **45,7 %** ti quradı.



## Kompyuterlerdi ońlaw boyınsha xızmetler dinamikası

(yanvar-oktyabr)




Mebeller hám úy-xojalıq inventarların remontlaw boyınsha xızmetler jámi kompyuterler hám xojalıq tovarlardı remontlaw xızmetleriniń **32,8** procentin quraydı.

## Qala hám rayonlar kesiminde kompyuterlerdi ońlaw boyınsha xızmetler (2023-jil yanvar-oktyabr)

Qala hám rayonlar	Kólemi, mlrd. som	Ósim pátı, % te
<b>Qaraqalpaqstan Respublikası</b>	<b>301,5</b>	<b>104,6</b>
Nókis q.	95,4	104,1
Ámiwdárya	23,4	116,5
Beruniy	19,9	97,9
Bozataw	3,9	126,5
Qaraózek	9,8	102,0
Kegeyli	9,1	102,5
Qońırat	17,9	100,3
Qanlıkól	6,9	101,3
Moynaq	5,9	102,5
Nókis r.	8,7	110,7
Taqiyatas	15,2	98,5
Taxtakópir	8,2	102,3
Tórtkúl	21,2	98,9
Xojeli	17,3	108,8
Shımbay	12,7	105,8
Shomanay	9,0	138,3
Ellikqala	17,0	99,5

## Arxitekturalıq, injenerlik izertlewleri, texnikalıq sınaqlar hám analiz tarawındaǵı xızmetler dinamikası (yanvar-oktyabr)



## Qala hám rayonlar kesiminde arxitekturalıq, injenerlik izertlewleri, texnikalıq sınaqlar hám analiz tarawındaǵı xızmetler (2023-jil yanvar-oktyabr, mlrd. somda)

	Kólemi, mlrd. som
<b>Qaraqalpaqstan Respublikası</b>	<b>140,3</b>
Nókis q.	95,6
Ámiwdárya	8,9
Beruniy	5,6
Bozataw	0,6
Qaraózek	1,5
Kegeyli	1,4
Qońırat	4,6
Qanlıkól	1,2
Moynaq	0,7
Nókis r.	3,1
Taqiyatas	1,8
Taxtakópir	0,5
Tórtkúl	5,2
Xojeli	2,8
Shımbay	2,3
Shomanay	0,8
Ellikqala	3,8

**2022-jıldıń yanvar-oktyabr** aylarına salıstırǵanda **2023-jıldıń** bul aylarında arxitekturalıq, injenerlik izertlewleri, texnikalıq sınaqlar hám analiz tarawındaǵı xızmetler kólemi **16,7** mlrd. somǵa asıp, **140,3** mlrd. somdı quradı.

Bul xızmetlerdiń ulıwma kóleminde Nókis qalasınıń úlesi **68,1** % ti quradı.

Xızmetler tarawı statistikasınıń bólimi  
Tel.: 61-222-75-01

**Finanslıq xızmetler kólemi** finanslıq dáldalshılıq esabınan alınğan procentli dáramatlar kólemi (xızmetler ushın belgilengen tólewler muǵdarında), sonıń menen birge, finans shólkemi tárepinen ssuda beriw yamasa depozitti saqlaw boyınsha xızmetleri ushın tólenetuǵın aqsha esabına bola alınadı.

**Transport xızmetleriniń kólemi** ámeldegi bahalarda transport túrleri boyınsha transport procesine (júklerdi túsiriw hám júklew jumısları, transport - ekspeditorlıq xızmetlerin, transport xızmeti hám basqalar) tikkeley baylanıslı bolǵan tasıw hám basqa iskerlikten alınğan dáramat summası retinde anıqlanadı.

**Avtomobil transportı xızmetlerine** temir jolda tasıwdan tısqarı, qurǵaqlıqtaǵı jolawshı transportınıń basqa xızmetleri, avtomobil transportında júk tasıw boyınsha xızmetler hám kóshiw boyınsha xızmetler kiredi.

**Sawda xızmetleri, sonday-aq, elektron sawda xızmetleri kólemi** ámeldegi bahalardaǵı jalpı dáramat muǵdarı, yaǵnıy satılǵan tovarlardıń satıp alıw hám satıw bahaları arasındaqı parqınıń ulıwma bahası sıpatında esapqa alınadı. Eger tovarlar basqa shaxs mápleri ushın aldı-sattı shártnamaları, komissiyalar yamasa agentlik shártnamaları tiykarında satılǵan bolsa, xızmetler kólemi sıylıq muǵdarı sıpatında sáwlelendiriledi.

**Baylanıs hám málimleme xızmetleri kólemi** ámeldegi bahalarda usı tarawda xızmet kórsetiwshi kárxanalardıń dáramatları (satiwdan túsken tusim muǵdarı ) jıyındısı retinde anıqlanadı.

**“Bilimlendiriw” sekciyası** kúndizgi yamasa sırtqı formada, sonıń menen birge, Internet tarmaǵı hám pochta arqalı jeke yamasa mámleket tárepinen beriletuǵın túrli dárejedege bilimlendiriwdi hám túrli kásiplerge úyretiwdi óz ishine aladı.

Buǵan túrli dárejedege úzliksiz mektep sisteması sheńberinde túrli mákemeler tárepinen beriletuǵın bilimlendiriw, sonıń menen birge, úlkenler ushın bilimlendiriw (tayarlaw hám qayta tayarlaw kursları), bilimlendiriw tarawında járdemshi iskerlik hám soǵan uqsas basqalar kiredi.

**Bilimlendiriw tarawındaǵı iskerlikti** ámelge asırıwda aralıqtan oqıtıw formasın da esapqa alǵan halda kórsetilgen bazar xızmetlerin (kontrakt) kólemi sáwlelendiriledi.

**Den sawliqti saqlaw tarawındaǵı xızmetler kólemi bul** - den sawliqti saqlaw mákemeleri tárepinen hár qıylı medicinalıq járdem hám sanitariya xızmetleri ushın kórsetiletuǵın bazar xızmetleriniń kólemi bolıp tabıladı.

**Azıq-awqat hám ishımlıkler menen támiyinlew boyınsha xızmetler** - azıq-awqat ónimleri hám ishımlıkler jetkiziw boyınsha qoyılǵan ústemedен tısqarı, awqat tayarlawda isletilgen hám qayta islenbegen halda satılǵan ónimler kólemin óz ishine alıwshı aylanba baha bolıp tabıladı.

**Jasaw boyınsha xızmetler kólemi**, qısqa múddetli turar jay menen támiyinlew boyınsha kórsetilgen xızmetler (mıymanxanalar, oteller, moteller hám basqa turaq jaylar ) kólemin óz ishine aladı.

**Kóshpes múlk penen baylanıslı xızmetlerdi** kórsetiwde kóshpes múlk penen baylanıslı operaciyalar boyınsha xızmetler kólemi, kárxananiń jeke, xojalıq júrgiziw yamasa operativ basqarıwındaǵı, sonıń menen birge, girewge alınǵan kóshpes mulkti girewge beriwden alınǵan dáramatları sáwlelendiriledi.

**Ijara xızmetleri boyınsha islep shıǵarıw kólemi** mashinalar hám ásbap - úskenelerdi operatorlarsız girewge beriw, xojalıq úskeneler hám jeke mútajlik buyımların girewge beriwden alınǵan dáramat muǵdarı retinde anıqlanadı.

**Kompyuterler hám xojalıq tovarlardı remontlaw boyınsha xızmetler kólemi bul** - kompyuterler hám periferik úskenelerdi remontlaw hám texnikalıq xızmet kórsetiw kommunikaciya úskenelerin (fakslar, radiostanciyalar) remontlaw, xojalıq elektronika (radiopriyomnikler hám televizorlar), úy hám baǵ ushın úskeneler (gazon orıwshı hám hawa (dem) beretuǵın mashina), ayaq kiyim hám sherim buyımlar, mebel hám úy-úskene, kiyim hám aksesuarlar, sport úskeneleri, muzıka ásbapları hám basqa jeke buyımlar hám xojalıq tovarlardı remontlawdan túsken túsım muǵdarı bolıp tabıladı.

**Arxitekturalıq, injenerlik izertlewleri, texnikalıq sinaqlar hám analiz tarawındaǵı xızmetler kólemi** shártnamada názerde tutılǵan talaplarǵa muwapıq joybarlar, izertlewler, konstruktorlıq hám texnologiyalıq jumıslar hám kórsetilgen xızmetler, sonıń menen birge, qurılıs jumısları ústinen qadaǵalaw hám basqa injenerlik xızmetleriniń kólemin óz ishine aladı.