



Qaraqalpaqstan Respublikası statistika basqarması

Qaraqalpaqstan Respublikasında xizmetler tarawınıń rawajlanıwı

2023- jıldıń
Yanvar-avgust
aylarında



Dáslepki maǵlıwmatlar

2023-jil yanvar-avgust

Búgingi kúnde xızmetler tarawı ekonomikanıń eń perspektivalı hám tez rawajlanıp atırǵan tarmaqlarınan biri bolıp tabıladı. Sawda hám transporttan baslap finanslıq támiynlew, qamsızlandırıw hám hár túrlı túrdegi dáldalshılıqqa shekem keń iskerlik sheńberin óz ishine aladı. Usı sektor ekonomikalıq rawajlanǵan mámleketlerde bánt bolǵanlar sanı boyınsha ekonomikanıń tiykarǵı bólegin quraydı..



Dáslepki maǵlıwmatlar

2023- jil yanvar-avgust



Xızmetler tarawı bul - kárxanalar, shólkemler, sonıń menen birge, fizikalıq shaxslar tárepinen kórsetiletuǵın hár qıylı xızmetler, islep shıǵarıwdı óz ishine alǵan ulıwmalastırılǵan taypa bolıp tabıladı.

Dáslepki maǵlıwmatlarǵa kóre, 2023- jıldıń yanvar-avgust aylarında kórsetilgen bazar xızmetleri kólemi **7 786,9** mlrd. somǵa jetti. Onıń nominal kólemi **1 146,5** mlrd. somǵa astı.

Salıstırma ekvivalentte ótken jıldıń sáykes dáwirine salıstırǵanda ósim pátı **107,6 %** ti quradı.

Xızmetler tarawınıń tiykarǵı kórsetkishleri



Dáslepki maǵlıwmatlar

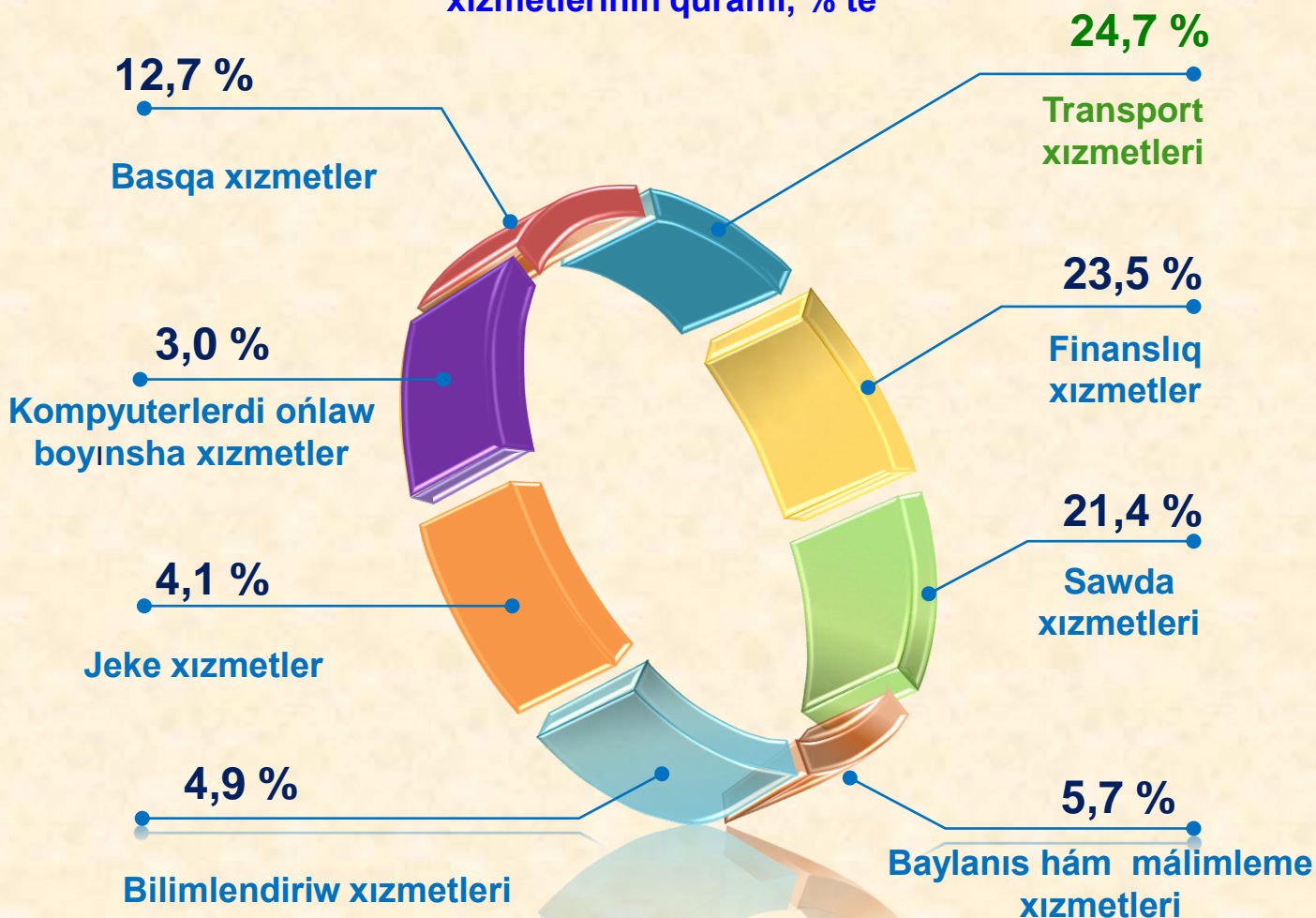
2023- jil yanvar-avgust

Ekonomikalıq xızmet túrleri boyınsha islep shıǵarılǵan xızmetlerdiń tiykarǵı kórsetkishleri (2023- jil yanvar-avgust aylarında)	Kólemi, mlrd. som	Ótken jılǵa salıstırǵanda ósim pátı, % te
Xızmetler – jámi	7 786,9	107,6
Sonnan:		
baylanıs hám málimleme xızmetleri	441,9	123,7
finanslıq xızmetleri	1 830,5	112,5
transport xızmetleri	1 923,8	104,8
sonnan: avtotransport xızmetleri	962,9	104,2
jasaw hám awqatlanıw xızmetleri	199,0	103,0
sawda xızmetleri	1 669,5	109,6
kóshpes múlk penen baylanıslı xızmetler	178,8	105,8
bilimlendiriw tarawındaǵı xızmetler	378,1	87,0
densawlıqtı saqlaw tarawındaǵı xızmetler	97,1	110,9
ljara xızmetleri	144,7	100,2
kompyuterlerdi ońlaw boyınsha xızmetler	235,6	104,7
jeke xızmetler	316,7	106,6
arxitektura tarawındaǵı xızmetler	110,5	108,9
basqa xızmetler	260,7	105,8

Dáslepki maǵlıwmatlar

2023-jil yanvar-avgust

Ekonomikalıq xızmet túrleri boyınsha kórsetilgen bazar xızmetleriniń quramı, % te



Ekonomikalıq xızmet túrleri boyınsha kórsetilgen bazar xızmetleri quramında eń úlken úlesti transport xızmetleri iyeleydi. Sonday etip, 2023- jıldıń yanvar-avgust aylarında olardıń úlesi 24,7 % ti quradı. Usınıń menen birge, joqarı kórsetkishler finanslıq xızmetleri (23,5 %), sawda xızmetler (21,4 %), baylanıs hám málimleme xızmetleri (5,7 %) úlesine tuwrı keldi.

Dáslepki maǵlıwmatlar

2023- jil yanvar-avgust

Densawlıqtı saqlaw tarawındaǵı xızmetler kórsetiw kólemleriniń onsha úlken bolmaǵan ósiwi gúzetildi, olardıń úlesi tek **1,2 %** ti quradı.

Salıstırıw ushin : 2022- jıldıń yanvar-avgust aylarında, kórsetilgen bazar xızmetleri ulıwma kóleminde transpor xızmetleriniń úlesi **25,9 %** ti payda etti. 2022- jıldıń sáykes dáwirinde densawlıqtı saqlaw tarawındaǵı xızmetler úlesi eń kishi kórsetkishke iye bolǵan – **1,2 %**.

Jámiyettiń rawajlanıwı hám de islep shıǵarıw kúshleriniń ósiwi menen, xızmetler tarawınıń arnawlı rawajlanıwı júz beredi.

Házirde bul tarawda jumis menen bántliktiń asıwı, miynetti texnikalıq úskeneleniwiniń ósiwi hám aldınıǵı texnologiyalardıń engiziliwi gúzetilip atır.

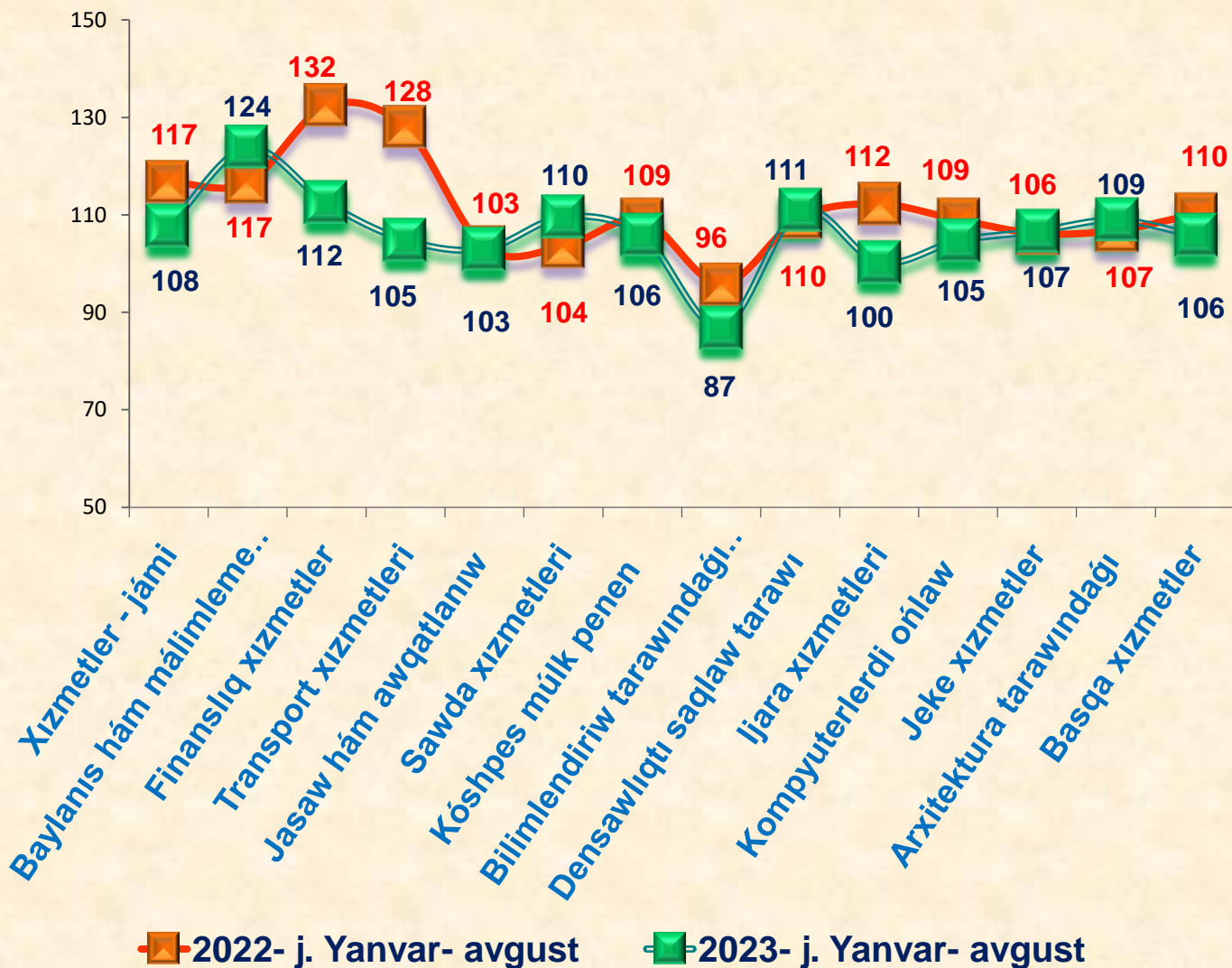
2023- jıldıń yanvar-avgust aylarında joqarı ósim pátleri baylanıs hám málimleme xızmetleri (**23,7 %**), finanslıq xızmetler (**12,5 %**), densawlıqtı saqlaw tarawındaǵı xızmetler (**10,9 %**), sawda xızmetleri (**9,6 %**), arxitektura tarawındaǵı xızmetler (**8,9 %**), ti quradı.

Bilimlendiriw tarawındaǵı xızmetler kólemi (**13,0 %** ke) tómenlewi gúzetildi.

Dáslepki maǵlıwmatlar

2023- jil yanvar-avgust

Ekonomikalıq xızmet túrleri boyınsha bazar xızmetleriniń ósim pátleriniń salıstırılıwı, % te



Salıstırıw ushin : 2022- jıldıń yanvar-avgust aylarında, joqarı ósim pátleri finanslıq xızmetler (32,3 %), ti quradi. Bilimlendiriw tarawındaǵı xızmetler ósim pátlerinde (4,2 % ke) tómenlewi gúzetildi.

Info

Sawda - bul tovarlardıń aylanıwın, olardıń islep shıǵarıw tarawınan tutınıw tarawına ótiwin támiyinleytuǵın ekonomika tarawı bolıp tabıladı. Belgili bir mámleket ishinde sawda tovarların zárúr qarıydarǵa jetkiziw wazıypasın atqaradı. Ol kótere hám usaqlap satıw sawdaǵa bólinedi.

2023- jıldıń yanvar-avgust aylarında, kórsetilgen bazar xızmetleri ulıwma kóleminde sawda xızmetleriniń úlesi **21,4 %** ti payda etip, bul **1 669,5** mlrd. somǵa teń boldı.

Salıstırıw ushin : 2022- jıldıń yanvar-avgust aylarında sawda xızmetleri kólemi 1 376,3 mlrd. somǵa teń boldı. Olardıń ulıwma xızmetler kólemindegi úlesi 20,7 % ti quradı.

Sawda xızmetleri



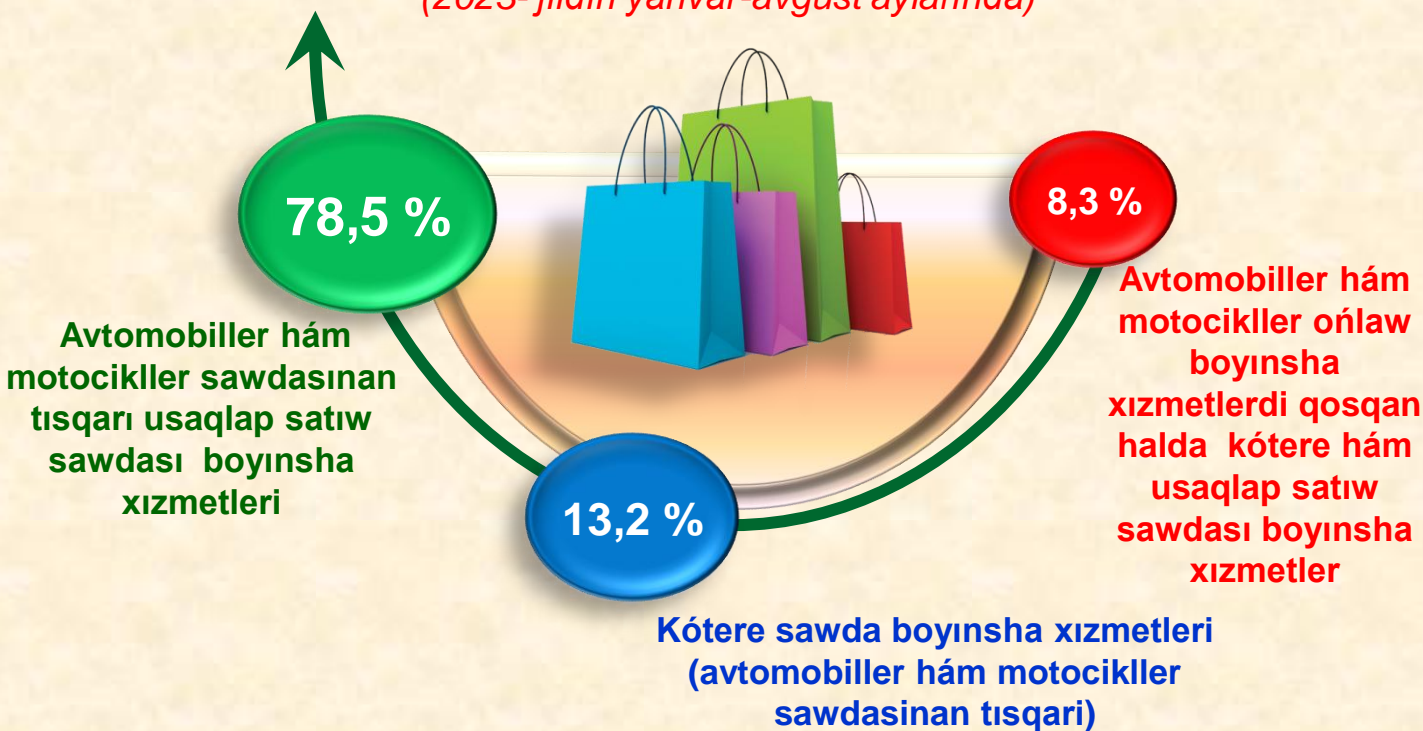
Dáslepki maǵlıwmatlar

2023- jil yanvar-avgust

Ámeldegi dáwirde usaqlap satıw sawda xızmetleri úlesi 78,5 % ke tuwrı keledi.

Kótere sawda xızmetleriniń úlesi (avtomobiller hám motocikller sawdasınan tısqarı) 13,2 % ke jetti. Avtomobiller hám motocikllerdiń kótere hám usaqlap satıw sawdası boyınsha xızmetler, atap aytqanda, avtomobiller hám motocikllerdi ońlaw boyınsha xızmetlerdi qosqan halda, sawda xızmetleriniń ulıwma kólemindegi úlesi 8,3 % ti quradı.

Sawda xızmetleri quramı, % te
(2023- jıldıń yanvar-avgust aylarında)



Salıstırıw ushin: 2022- jıldıń yanvar-avgust aylarında usaqlap satıw sawdası úlesi **79,3 %** ti quradı.

Dáslepki maǵlıwmatlar

2023- jil yanvar-avgust



Finanslıq xızmetler kólemi - finanslıq dárdálshılıq esabınan alınǵan procentli dáramatlar kólemi (xızmetler ushın belgilengen tólewler muǵdarında), sonıń menen birge, finans shólkemi tárepinen ssuda beriw yamasa depozitti saqlaw boyınsha xızmetleri ushın tólenetuǵın aqsha esabına kóre alınadı.

Finanslıq xızmetler

(2023- jıldıń yanvar-avgust aylarında)

2023- jıldıń yanvar-avgust aylarında finanslıq xızmetler kólemi **1 830,5** mlrd. somdı quradı.

Salıstırw ushın: 2022- jıldıń yanvar-avgust aylarında finanslıq xızmetler kólemi **1 522,3** mlrd. somǵa teń boldı.



2023- jıldıń yanvar-avgust aylarında olardıń ulıwma xızmetler kólemindegi úlesi **23,5** % ti quradı.

Salıstırw ushın: 2022- jıldıń yanvar-avgust aylarında olardıń úlesi **22,9** % ti quradı.

Ótken jıldıń sáykes dáwirine salıstırǵanda kólemi **308,2** mlrd. somǵa kóbeyiwi gúzetildi..

2023- jıldıń yanvar-avgust aylarında finanslıq xızmetlerdiń ósiwi **12,5** % ti quradı.

Salıstırw ushın: 2022- jıldıń yanvar-avgust aylarında olardıń ósim pátı **132,3** % ke jetken.

Dáslepki maǵlıwmatlar

2023- jil yanvar-avgust

Finanslıq xızmetler ulıwma kóleminde qamsızlandırıw hám pensiya támiynatı boyınsha xızmetlerden tısqarı finanslıq xızmetlerdiń úlesi **91,8 %** ti quraydı.

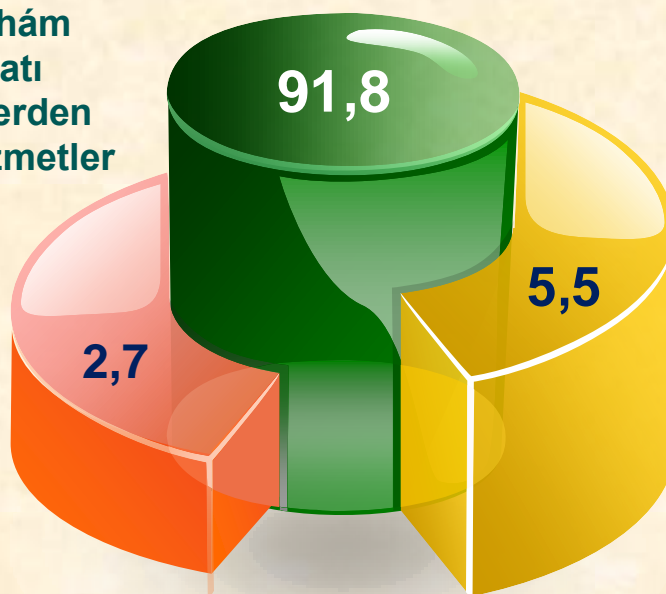
2023- jıldıń yanvar-avgust aylarında, ámeldegi dáwirde qamsızlandırıw xızmetleriniń úlesi **5,5 %** aralığında gúzetildi.

Finanslıq hám qamsızlandırıw xızmetlerine salıstırǵanda járdemshi xızmetlerdiń ulıwma finanslıq xızmetler kólemindegi úlesi joqarı kórsetkishke iye emes hám ol **2,7 %** ti quraydı.

Finanslıq xızmetler quramı, % te
(2023- jıldıń yanvar-avgust aylarında)

**Qamsızlandırıw hám
napaqa támiynatı
boyınsha xızmetlerden
tısqarı finanslıq xızmetler**

**Qosımsha
finanslıq
xızmetler**



**Qamsızlandırıw
boyınsha
xızmetleri**

Salıstırıw ushin: 2022- jıldıń yanvar-avgust aylarında finanslıq xızmetler ulıwma kóleminde qamsızlandırıw hám pensiya támiynatı boyınsha xızmetlerden tısqarı finanslıq xızmetlerdiń úlesi **84,5 %** ti quraǵan.

Qamsızlandırıw xızmetleriniń úlesi **13,2 %** aralığında gúzetilgen. Qosımsha finanslıq xızmetler – **2,3 %**.

Dáslepki maǵlıwmatlar

2023- jil yanvar-avgust



Informaciya texnologiyalarınǵıń rawajlanıw hám paydalanıw dárejeleri, sonıń menen birge, olardı támiyinleytuǵın telekommunikaciya infradúzilisi ekonomikalıq rawajlanıwdıń zárúrli faktorlarına aylanıp, turaqlı rawajlanıw hám mámlekettiń jáhán ekonomikasına integraciyalasıwı natıyeliligin támiyinleydi.

Baylanıs hám málimleme xızmetleri

2022- j. Yanvar-avgust

2023- j. Yanvar-avgust



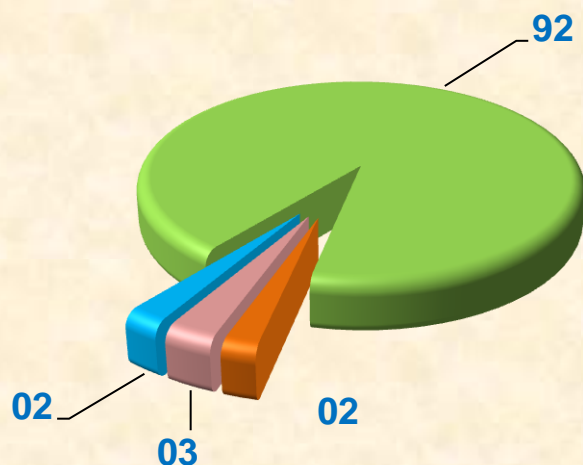
Dáslepki maǵlıwmatlar

2023-jil yanvar-avgust

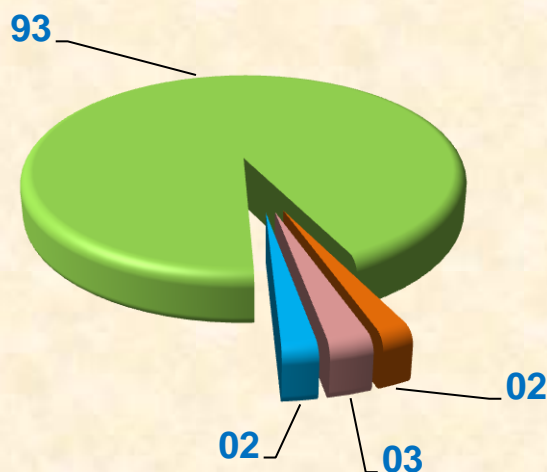
Baylanıs hám málimleme xızmetleri kóleminde eń úlken úlesti telekommunikaciya xızmetleri (sımlı hám mobil baylanıs xızmetleri, Internet tarmaǵı, joldaslı baylanıs xızmetleri hám basqalar) iyelep, **93,3 %** ti quradı.

Baylanıs hám málimleme xızmetleri quramı, % te

2022-j. yanvar-avgust



2023-j. yanvar-avgust



■ Telekommunikaciya xızmetleri

■ Basqa baylanıs xızmetler

■ Kompyuterdi dástúrlew boyınsha xızmetler

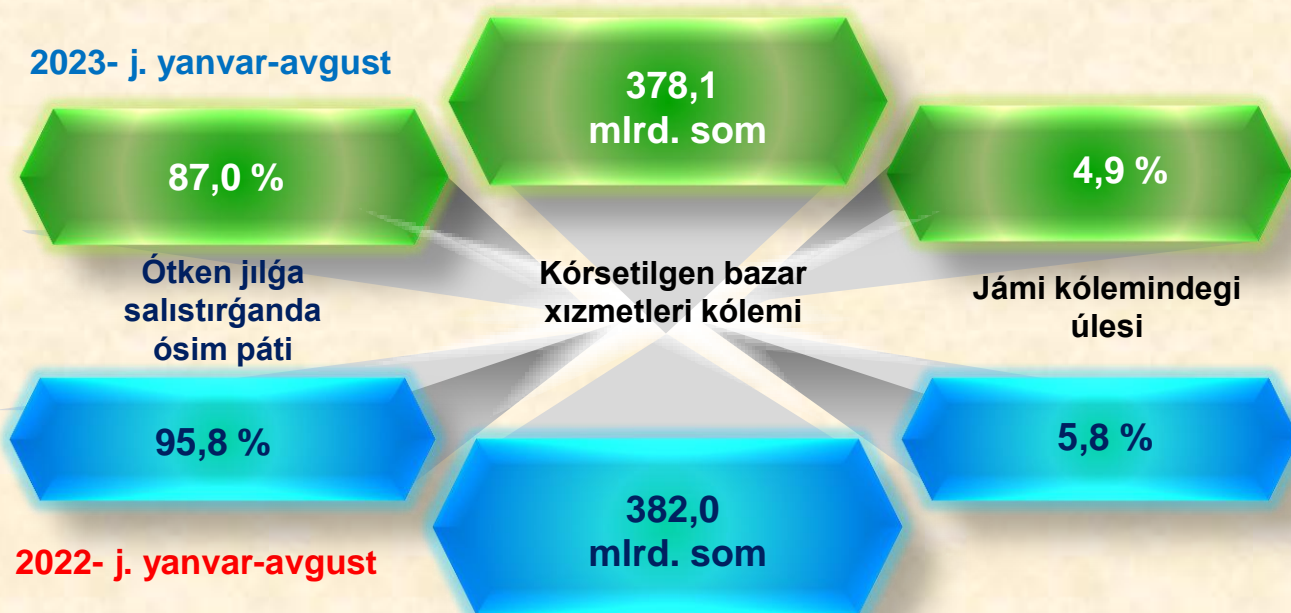
■ Baspa sóz xızmetleri

Salıstırıw ushin: 2022- jıldıń yanvar-avgust aylarında telekommunikaciya xızmetleri úlesi **92,5 %** ti quraǵan.

Info

Háreketler strategiyasınıń ústin turatuǵın baǵdarlarınan biri bolıp esaplanǵan **bilimlendiriw hám pán tarawın** rawajlandırıw - úzliksiz tálim sistemasın jáne de jetilistiriw, sapalı tálim xızmetlerin múmkinshiliklerin asırıw, miynet bazarınıń zamanagóy mútajliklerine uyqas joqarı maman kadrlar tayarlaw siyasatın dawam ettiriw bolıp tabıladı.

Bilimlendiriw tarawındaǵı xızmetler



2023- jıldıń yanvar-avgust aylarında bilimlendiriw tarawındaǵı xızmetler kólemi **378,1** mlrd. somǵa jetip, bazar xızmetleri ulıwma kólemindegi úlesi **4,9** % ti quradı. Ótken jıldıń sáykes dáwirine salıstırǵanda ósim pátı **87,0** % ti quradı.

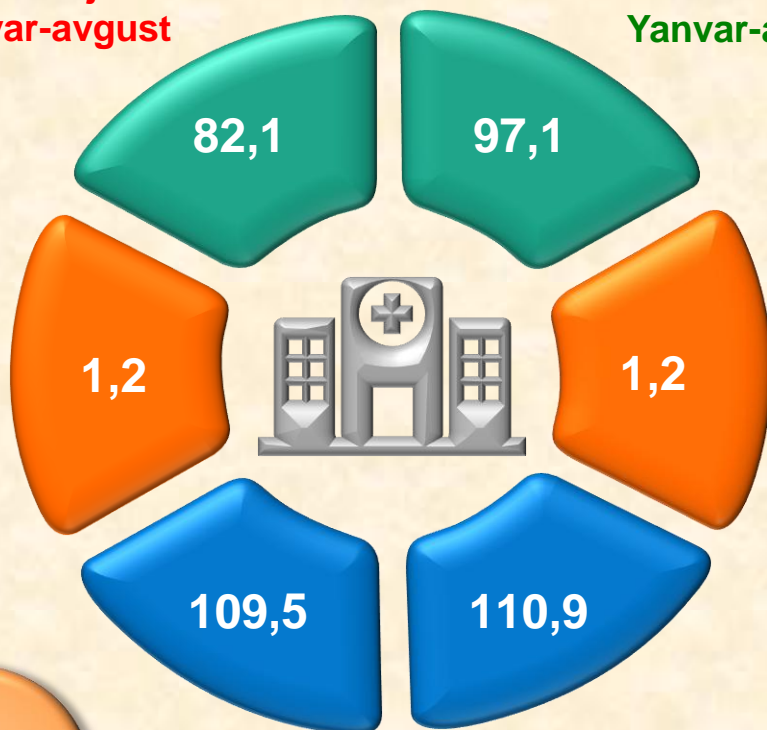


Densawlıqtı saqlaw tarawındaǵı xızmetler kólemi bul - densawlıqtı saqlaw mekemeleriniń, sonıń menen birge, stomatologiya, fizioterapiya hám gomeopatiya poliklinikaları, kosmetologiya klinikaları, laboratoriya, sanitariya hám epidemiyaǵa qarsı profilaktika mekemeleri tárepinen hár qıylı medicinalıq járdem hámde medicina xızmetlerin ushın kórsetilgen bazar xızmetleri niń ma`nisi bolıp tabıladı.

Densawlıqtı saqlaw tarawındaǵı xızmetler

2022- j.
Yanvar-avgust

2023- j.
Yanvar-avgust



Xızmetler kólemi,
mlrd. som

Xızmetlerdiń jámi kólemindegi úlesi, % te

Ósim pátı, % te

Dáslepki maǵlıwmatlar

2023- jil yanvar-avgust



Azıq-awqat hám ishimlikler menen támiyinlew boyınsha xızmetler - azıq-awqat ónimleri hám ishimlikler jetkiziw boyınsha qoyılǵan ústemededen tısqarı, awqat tayarlawda isletilgen hám qayta islenbegen halda satılǵan ónimler mánisin óz ishine alıwshı aylanba mánisi bolıp tabıladı.

Jasaw boyınsha xızmetler kólemi, qısqa múddetli turar jay menen támiyinlew boyınsha kórsetilgen xızmetler (mıymanxanalar, oteller, moteller hám basqa turar jaylar) mánisin óz ishine aladı.

Jasaw hám awqatlanıw boyınsha xızmetler



Dáslepki maǵlıwmatlar

2023- jil yanvar-avgust

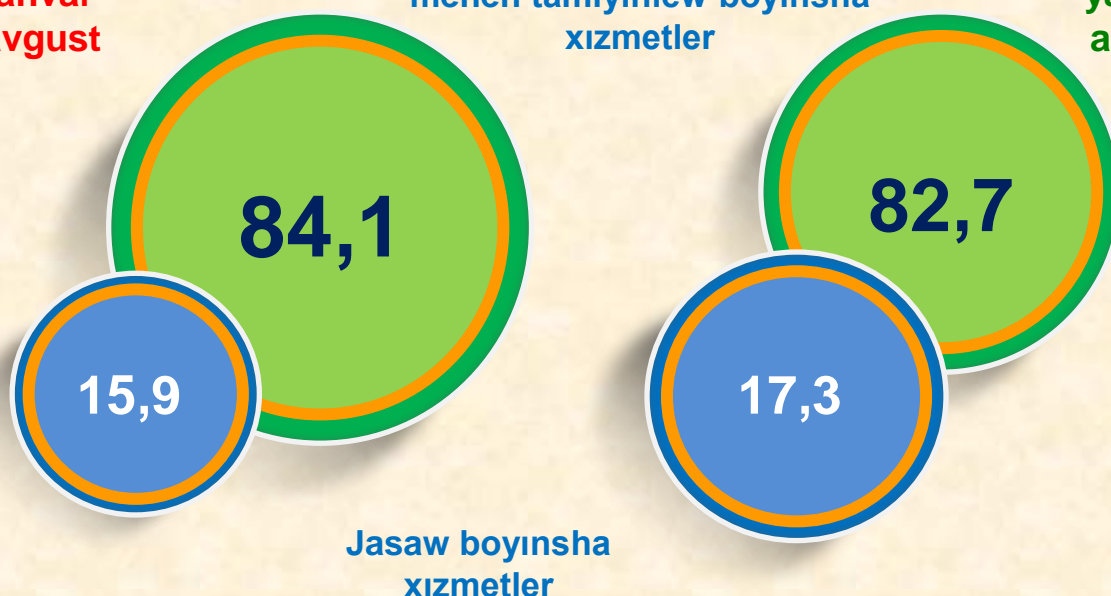
2022- jıldıń yanvar-avgust aylarına salıstırǵanda jasaw hám awqatlanıw boyınsha xızmetler kólemi kórip shıǵılıp atırǵan dáwirde **43,3** mlrd. somǵa kóbeydi.

Jasaw hám awqatlanıw boyınsha xızmetlerdiń quramı, % te

2022- j.
yanvar-
avgust

Azıq-awqat hám ishimlikler
menen támiyinlew boyınsha
xızmetler

2023- j.
yanvar-
avgust



Jasaw hám awqatlanıw boyınsha xızmetlerdiń ulıwma kóleminde azıq-awqat hám ishimlikler menen támiyinlew boyınsha xızmetlerdiń úlesi **82,7** % menen ústinlik etedi.

Salıstırıw ushın: 2022- jıldıń yanvar-avgust aylarında azıq-awqat hám ishimlikler menen támiyinlew boyınsha xızmetlerdiń úlesi **84,1** % ti quraǵan.

Dáslepki maǵlıwmatlar

2023-jil yanvar-avgust

Qala hám rayonlar kesiminde xızmetler islep shıǵarıw (yanvar-avgust aylarında)	Kólemi, mlrd. som	ósim pátı, % te	
		2023- j.	2022- j.
Qaraqalpaqstan Respublikası	7 786,9	107,6	116,7
Nókis q.	3 246,7	107,2	112,5
rayonlar:			
Ámiwdárya	406,0	109,4	116,8
Beruniy	390,6	107,2	112,6
Bozataw	47,3	121,1	116,6
Qaraózek	132,2	112,0	111,1
Kegeyli	156,2	112,9	112,8
Qońırat	1 097,2	100,1	144,7
Qanlıkól	112,3	109,8	114,0
Moynaq	94,8	109,9	113,4
Nókis r.	169,8	110,1	111,9
Taqiyatas	209,4	126,6	110,9
Taxtakópir	114,6	108,1	112,6
Tórtkúl	584,4	109,5	111,8
Xojeli	343,9	109,9	110,7
Shimbay	233,6	107,4	113,3
Shomanay	108,7	112,7	113,1
Ellikqala	339,2	111,7	116,0

Info

Zamanagóy Ózbekstannıń socialıq-ekonomikalıq rawajlanıw keleshekleri, milliy hám jergilikli máplerdi esapqa alǵan halda, respublikanıń hár bir ekonomikalıq rayonu hám wálayatlarınıń barlıq resurslardan aqılǵa say paydalanıwına baylanıslı.

Qala hám rayonlar kesiminde kórsetilgen bazar xızmetlerin quramı, % te

(2023- jıldıń yanvar-avgust aylarında)

2023- jıldıń yanvar-avgust aylarında kórsetilgen bazar xızmetleri jámi kólemdegi eń úlken úlesti Nókis qalasında – **41,7 %** (2022- jıldıń yanvar-avgust aylarında – **41,9 %**).



Xızmetler tarawınıń eń tómen kórsetkishleri Bozataw rayonında – **0,6 %** (2022- jıldıń yanvar-avgust aylarında – **0,5 %**) ti quraǵan.

Dáslepki maǵlıwmatlar

2023- jil yanvar-avgust

Info

Xızmetler tarawınıń rawajlanıw dárejesi xalıqtıń aymaqlıq jáne social jıldamlıǵın, jańa xojalıq aymaqların ózlestiriw, islep shıǵarıw natıyjeliligın hám materiallıq ónimler tutınıwın asırıwdı támiyinleydi.

Xalıqtıń jan basına kórsetilgen bazar xızmetleriniń tiykarǵı ko'rsatkishleri

Xızmetler kólemi

3 929,8
miń som

Kóleminiń ósiwi

533,9 miń
somǵa

106,2 %

Ósim pátı



2023- jıldıń yanvar-avgust aylarında xalıqtıń jan basına kórsetilgen bazar xızmetleriniń kólemi **3 929,8** miń somǵa jetti.

Ótken jıldıń sáykes dáwirine salıstırǵanda ósim pátı **106,2 %** ti quradı.

Salıstırıw ushin: 2022- jıldıń yanvar-avgust aylarında xalıqtıń jan basına kórsetilgen bazar xızmetleriniń kólemi **3 395,9** miń somǵa teń bolǵan.

2021- jıldıń yanvar-avgust aylarına salıstırǵanda ósim pátı **115,0 %** ti quraǵan.