



Qaraqalpaqstan Respublikası statistika basqarması

Qaraqalpaqstan Respublikasında Xızmetler tarawınıń tiykarǵı kórsetkishleri

2023-jıl yanvar-dekabr



Dáslepki maǵlıwmatlar

Xizmetlar tarawini mámleket ekonomikasındaǵı úlesin asırıw, orınlarda xizmetlar tarawındaǵı ámeldegi múmkinshiliklerden tolıq paydalanıw, xizmet túrlerin keńeytiw hám sapasın asırıw, isbilermenlik subyektlerin jáne de qollap-quwatlaw maqsetinde, Ózbekstan Respublikası Prezidentiniń 2021-jil 11-maydaǵı PQ-5113-san sheshimi menen “Ózbekstan Respublikasında xizmetlar tarawın rawajlandırıwdıń maqsetli parametrleri” tastıyqlandı hám olardıń monitoringin júritiw engizildi.

Xizmetlar tarawini tiykarǵı kórsetkishleri (2023-jil yanvar-dekabr)

**Xizmetlar tarawında
kishi biznes hám
jeke isbilermenler
úlesi - 51,4%**

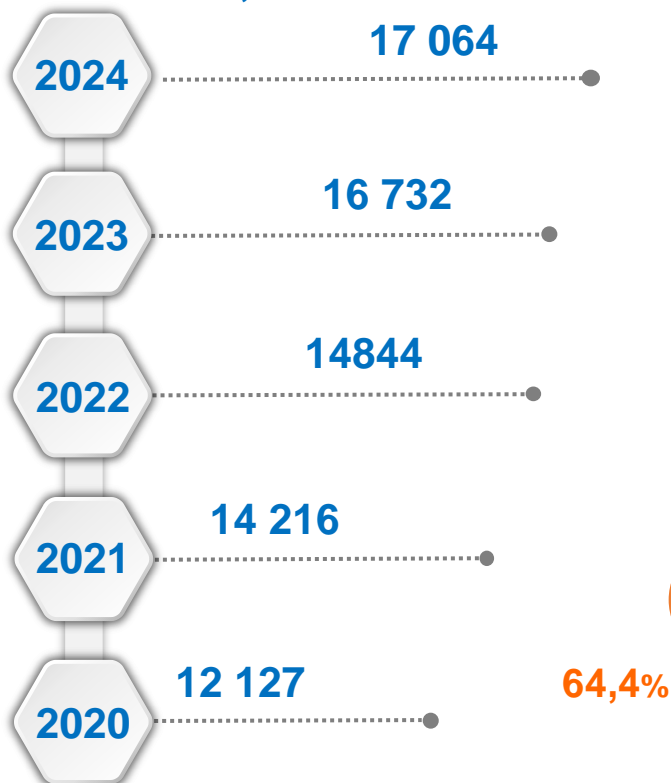
**Xalıqtıń jan
basına kórse-
tilgen bazar
xizmetleri kólemi
– 6 472,6 mıń som**

**Xizmetlar tarawında
kárxana hám
shólkemler úlesi -
65,8%**



Xizmetlar tarawı bul - kárxanalar, shólkemler, sonıń menen birge, fizikalıq shaxslar tárepinen kórsetiletuǵın hár qıylı xizmetler, islep shıǵarıwdı óz ishine alǵan ulıwmalastırılǵan tayıpa bolıp tabıladı.

Sanı, birlikte

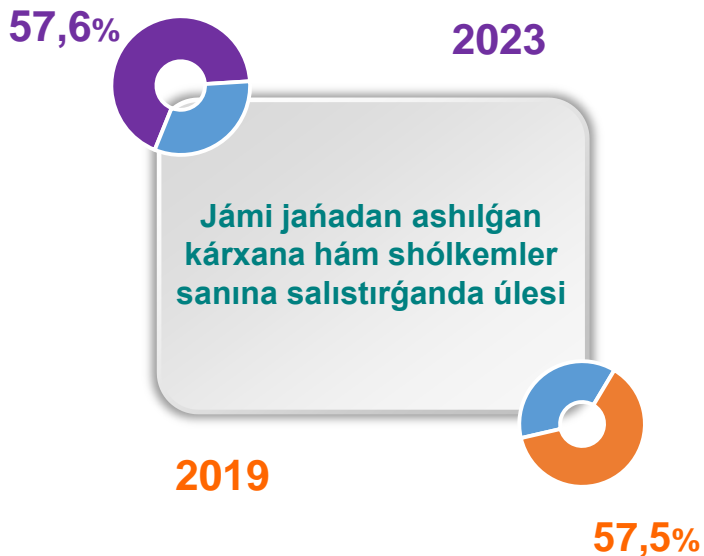


Xizmetlar tarawında háreket etip turǵan kárxana hám shólkemler (1- yanvar jaǵdayına bola)



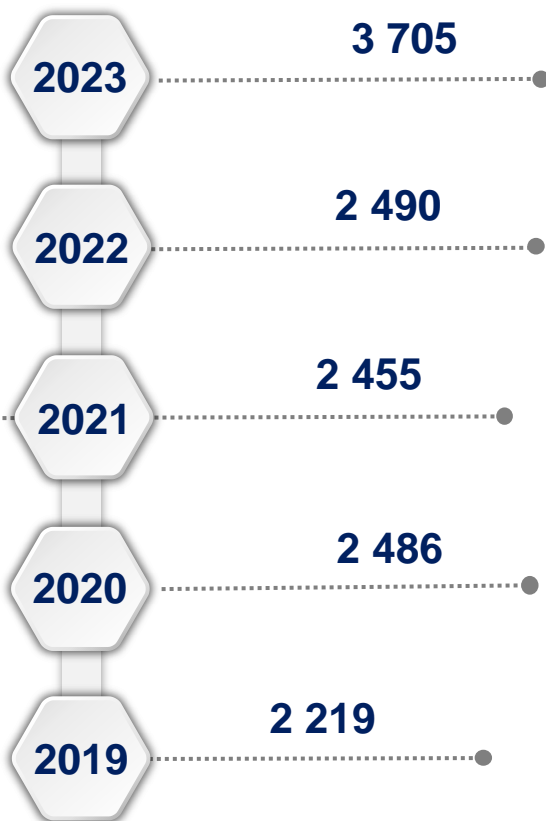
Jámi háreket etip turǵan kárxana hám shólkemler sanına salıstırǵanda úlesi

Xizmetlar tarawında jańadan ashılǵan kárxana hám shólkemler (yanvar-dekabr)

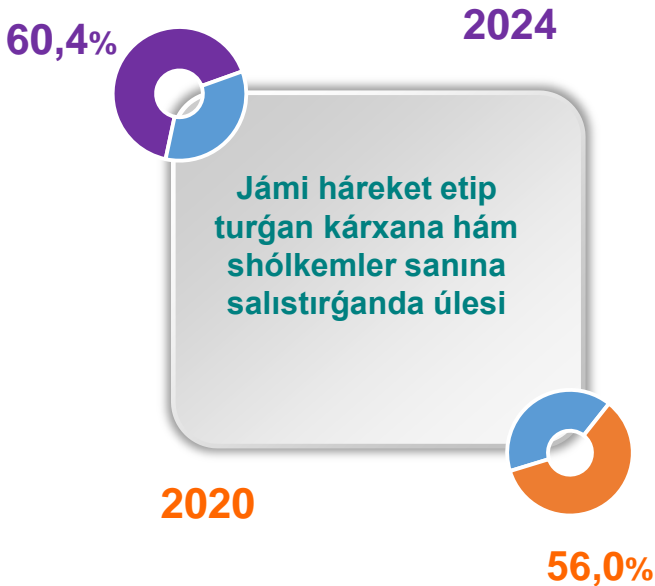


Jámi jańadan ashılǵan kárxana hám shólkemler sanına salıstırǵanda úlesi


Sanı, birlikte




Xizmetlar tarawında háreket etip turǵan kishi biznes subyektleri (1-yanvar jaǵdayına bola)



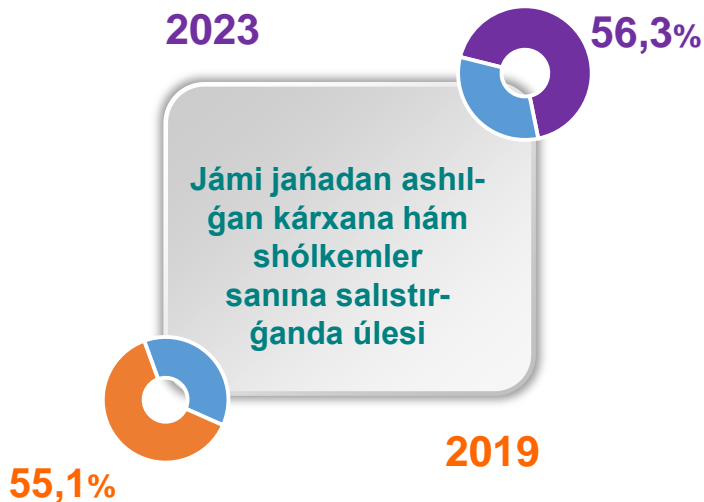
Sanı, birlikte



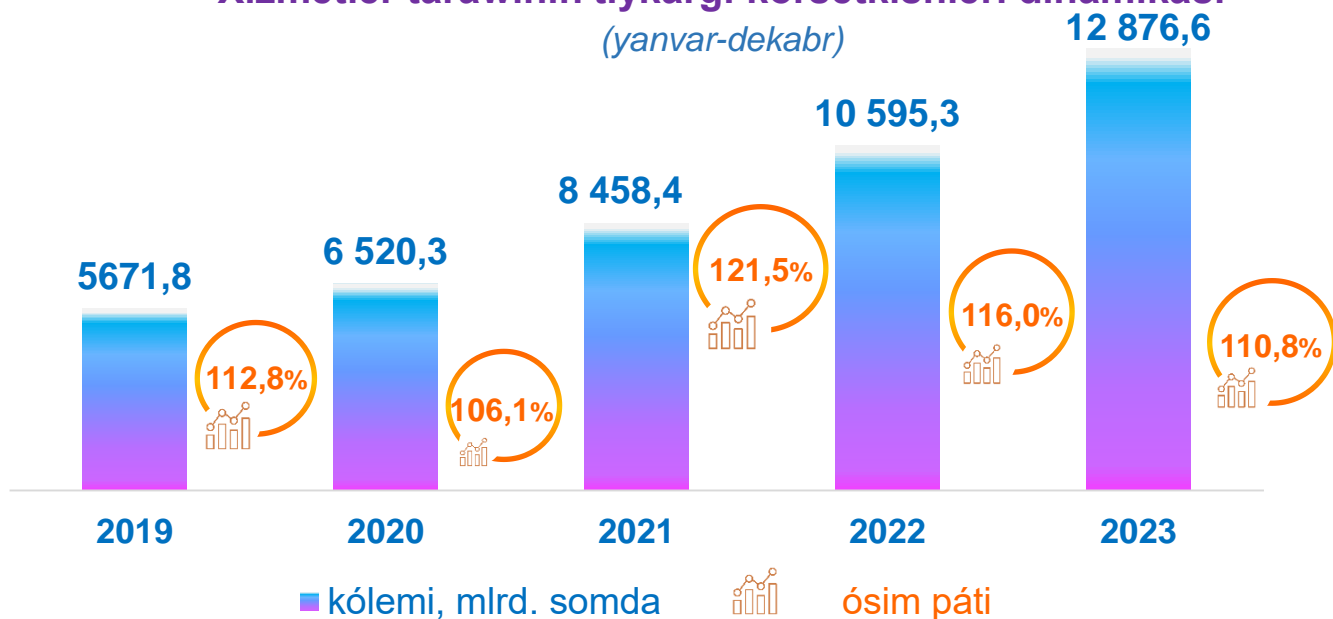
Sanı, birlikte



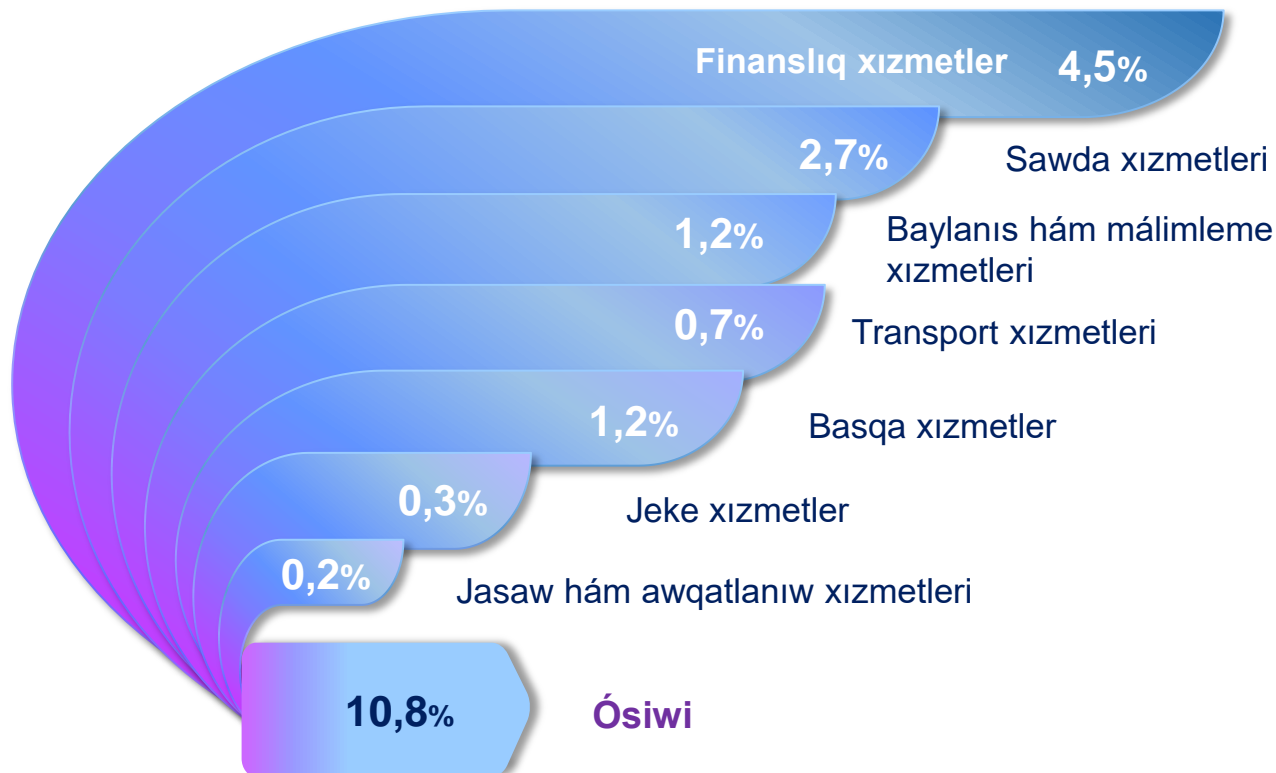
Xizmetlar tarawında jańadan ashılǵan kishi biznes subyektleri (yanvar-dekabr)



Xızmetler tarawınıń tiykarǵı kórsetkishleri dinamikası (yanvar-dekabr)



Ekonomikalıq xızmet túrleri boyınsha kórsetilgen bazar xızmetleriniń quramı úlesi, % te (2023-jil yanvar-dekabr)



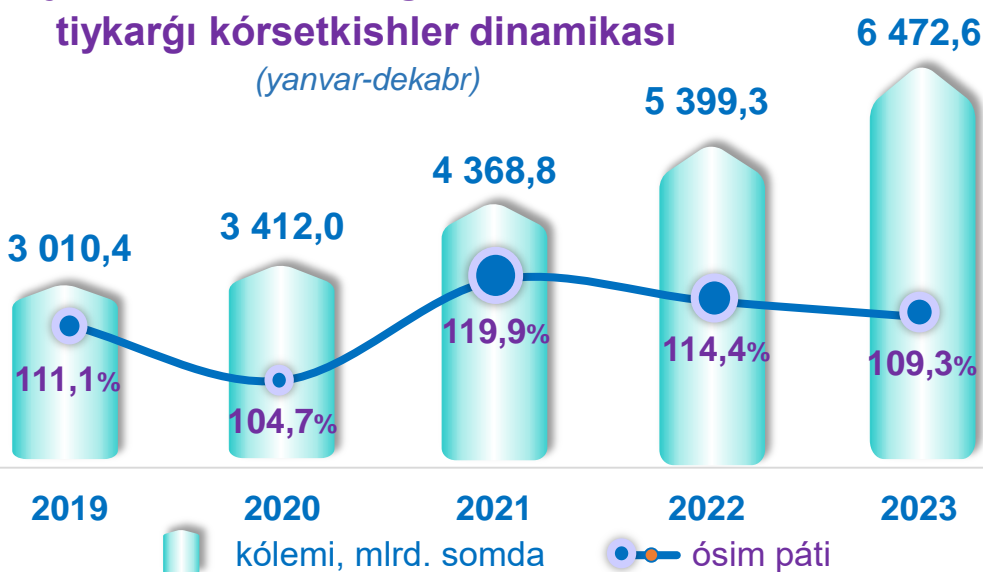
2019-2022- jillar kórsetkishleri jıllıq jańalanǵan maǵlıwmatlar tiykarında keltirilgen

Qala hám rayonlar kesiminde xızmetler tarawınıń tiykarǵı kórsetkishleri (2023-jil yanvar-dekabr)

Qala hám rayonlar	Kólemi, <i>mlrd. som</i>	úlesi, % te	ósim páti, % te
Qaraqalpaqstan Respublikası	12 876,6	100,0	110,8
Nókis qalası	5 523,1	42,9	110,1
rayonlar:			
Ámiwdárya rayonu	665,5	5,2	111,6
Beruniy rayonu	642,1	5,0	111,5
Bozataw rayonu	79,9	0,6	130,4
Qaraózek rayonu	208,9	1,6	113,6
Kegeyli rayonu	241,5	1,9	113,2
Qońırat rayonu	1 838,5	14,3	107,1
Qanlıkól rayonu	177,8	1,4	112,1
Moynaq rayonu	147,3	1,1	111,5
Nókis rayonu	266,2	2,1	112,1
Taqiyatas rayonu	324,4	2,5	120,1
Taxtakóp rayonu	183,1	1,4	111,0
Tórtkúl rayonu	943,1	7,4	113,0
Xojeli rayonu	552,1	4,3	112,2
Shımbay rayonu	376,7	2,9	111,2
Shomanay rayonu	171,6	1,3	114,3
Ellikqala rayonu	534,8	4,1	111,5

Kórsetilgen bazar xızmetleri kólemi qarıydarlarǵa (yuridikalıq hám fizikalıq shaxslarǵa, sonday-aq rezident emeslerge) baha waqıt dawamında kórsetiletuǵın xızmetler bahasını sáwlelendiredi.

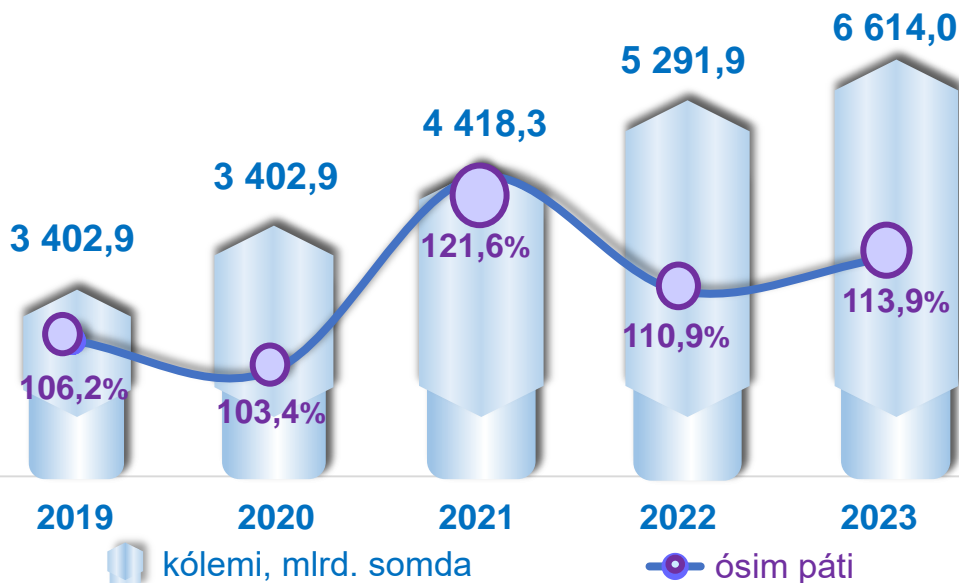
Xalqitn jan basina korsetilgen bazar xizmetlerinin tiykarqi korsetkishler dinamikasi



Qala hám rayonlar kesiminde xalqitn jan basina xizmetler kólemi (2023-jil yanvar-dekabr)

Qala hám rayonlar	Kólemi, mlrd. somda	ósim páti, % te
Qaraqalpaqstan Respublikası	6472,6	109,3
Nókis qalası	16394,0	108,4
Ámiwdárya rayonu	3164,3	109,7
Beruniy rayonu	3161,4	109,4
Bozataw rayonu	3650,4	129,8
Qaraózek rayonu	3847,7	112,8
Kegeyli rayonu	3241,7	112,3
Qońirat rayonu	13588,0	105,8
Qanlıkól rayonu	3329,6	110,6
Moynaq rayonu	4397,8	110,5
Nókis rayonu	4984,5	110,0
Taqiyatas rayonu	4240,9	119,1
Taxtakóp rayonu	4705,9	113,6
Tórtkúl rayonu	4158,2	111,1
Xojeli rayonu	4313,1	110,8
Shımbay rayonu	3264,8	110,3
Shomanay rayonu	2969,8	113,3
Ellikqala rayonu	3156,8	109,4

Xızmetler tarawında kishi isbilermenliktiń tiykarǵı kórsetkishler dinamikası (yanvar-dekabr)



Kórsetilgen bazar xızmetleriniń ulıwma kóleminde kishi kárxana subyektleriniń úlesi **51,4** procentti, sonday-aq, **18,7** procentti kishi isbilermenlik hám mikrofirmalardıń úlesi quradı.

Qala hám rayonlar kesiminde xızmetler tarawında kishi isbilermenlik (2023-jil yanvar-dekabr)

Qala hám rayonlar	Kólemi, mlrd. som	Ósim pátı, % te
Qaraqalpaqstan Respublikası	6614,0	113,9
Nókis qalası	2089,6	118,6
Ámiwdárya rayonu	483,7	113,5
Beruniy rayonu	452,9	112,0
Bozataw rayonu	52,2	112,0
Qaraózek rayonu	163,6	109,5
Kegeyli rayonu	186,8	107,9
Qońırat rayonu	505,7	132,1
Qanlıkól rayonu	129,8	107,3
Moynaq rayonu	113,0	106,9
Nókis rayonu	207,8	109,8
Taqiyatas rayonu	196,9	105,8
Taxtakóp rayonu	149,1	107,0
Tórtkúl rayonu	666,4	110,7
Xojeli rayonu	432,4	109,9
Shımbay rayonu	276,7	109,4
Shomanay rayonu	129,2	109,8
Ellikqala rayonu	378,2	106,9

Xizmetlar tarawiniń túrleri boyınsha tiykarǵı kórsetkishleri

(2023-jil yanvar-dekabr)

Xizmet túrleriniń atı	Kólemi, mlrd. som	úlesi, % te	ósım páti, % te
Xizmetler – jámi	12 876,6	100,0	110,8
sonnan:			
Baylanıs hám málimleme xizmetleri	688,2	5,3	122,5
Finanslıq xizmetleri	2 961,6	23,0	121,4
Transport xizmetleri	3 170,3	24,6	102,5
sonnan: avtotransport xizmetleri	1 559,0	12,1	107,5
Jasaw hám awqatlanıw xizmetleri	365,6	2,8	107,3
Sawda xizmetleri	2 710,8	21,1	113,3
Kóshpes múlk penen baylanıslı xizmetler	283,4	2,2	106,4
Bilimlendiriw tarawındaǵı xizmetler	801,6	6,2	100,5
Densawlıqtı saqlaw tarawındaǵı xizmetler	161,8	1,3	120,6
Ijara xizmetleri	246,7	1,9	111,1
Kompyuterlerdi ońlaw boyınsha xizmetler	371,3	2,9	105,0
Jeke xizmetler	499,5	3,9	107,9
Arxitektura tarawındaǵı xizmetler	183,8	1,4	102,2
Basqa xizmetler	432,0	3,4	111,0

Tarmaqlar klassifikatoriniń belgilengen xalıq aralıq standartlarına ótiw munásibeti menen Ózbekstan Respublikasında xizmetlar tarawın rawajlandırıw Programmasiniń maqsetli parametrlerine kiritilgen xizmetlerdiń tiykarǵı túrlerin gruppalaw, G den S ge shekem bolǵan bólimler boyınsha xizmetler menen baylanıslı bolǵan bólim hám ekonomikalıq xizmet túrleri boyınsha ónimler (tovarlar, jumıslar, xizmetler) Statistikalıq klassifikatorı (MST) na bola muwapıqlastırıldı.

2023-jıldıń yanvar-dekabr aylarında usaqlap satıw sawdaniń úlesi sawda xızmetlerin ulıwma kólemiń derlik tórtten úsh bólegin, yaǵnıy **79,1** procentti quradı.



Sawda xızmetleri dinamikası

(yanvar-dekabr)



Qala hám rayonlar kesiminde sawda xızmetleri (2023-jil yanvar-dekabr)



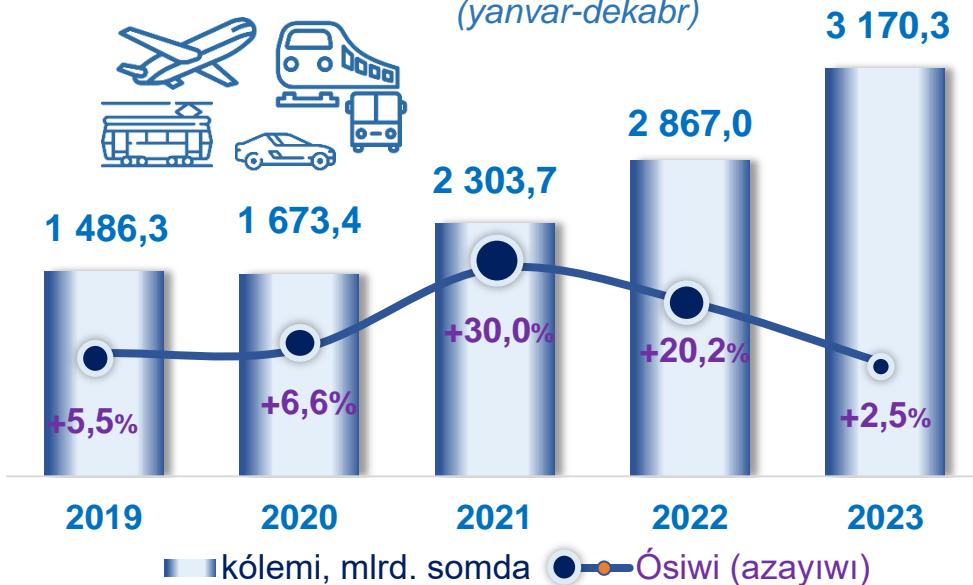
Qala hám rayonlar	Kólemi, mlrd. som	ósım páti, % te
Qaraqalpaqstan Respublikası	2 710,8	113,3
Nókis qalası	715,0	121,5
Ámiwdárya rayonu	234,3	111,7
Beruniy rayonu	205,1	112,9
Bozataw rayonu	17,6	108,0
Qaraózek rayonu	58,9	110,0
Kegeyli rayonu	74,8	105,8
Qońırat rayonu	230,5	144,4
Qanlıkól rayonu	42,9	106,0
Moynaq rayonu	33,2	105,9
Nókis rayonu	84,0	110,2
Taqiyatas rayonu	118,0	123,8
Taxtakóp rayonu	50,0	104,7
Tórtkúl rayonu	307,1	101,2
Xojeli rayonu	160,8	100,0
Shimbay rayonu	133,2	110,3
Shomanay rayonu	56,3	105,5
Ellikqala rayonu	189,0	104,4

Transport xızmetleriniń ulıwma kóleminde avtomobil transportı xızmetleri ústinlik etedi - **49,2 %**.

Nókis qalasında transport xızmetleri kólemi **956,6** mlrd. somdı quraǵan. Usı qalada transport xızmetleri kóleminiń ósiw pátı **100,0 %** ti quradı.

Transport xızmetleri dinamikası

(yanvar-dekabr)



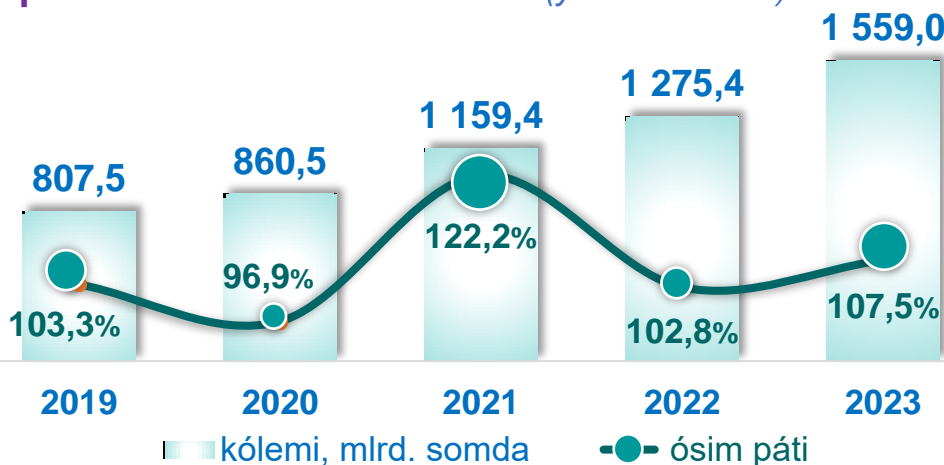
Qala hám rayonlar kesiminde transport xızmetleri

(2023-jil yanvar-dekabr)

Qala hám rayonlar	Kólemi, mlrd. som	Ósim pátı, % te
Qaraqalpaqstan Respublikası	3 170,3	102,5
Nókis qalası	956,6	100,0
Ámiwdárya rayonu	105,3	119,0
Beruniy rayonu	103,0	110,9
Bozataw rayonu	12,7	109,6
Qaraózek rayonu	52,1	109,6
Kegeyli rayonu	61,3	109,9
Qońırat rayonu	1 200,6	98,4
Qanlıkól rayonu	41,7	107,3
Moynaq rayonu	37,0	108,3
Nókis rayonu	77,8	109,9
Taqiyatas rayonu	49,8	112,0
Taxtakóp rayonu	51,4	109,2
Tórtkúl rayonu	142,9	109,4
Xojeli rayonu	98,5	108,6
Shimbay rayonu	64,1	108,0
Shomanay rayonu	29,1	109,8
Ellikqala rayonu	86,2	111,8

Avtomobil transportı xızmetleri dinamikası (yanvar-dekabr)

2023-jil yanvar-dekabr aylarında avtomobil transportında kórsetilgen bazar xızmetleri kólemi **1 559,0** mlrd. somǵa jetti. Kórsetilgen bazar xızmetleriniń ulıwma kólemindegi úlesi **12,1** protsenti quradı.



Qala hám rayonlar	Kólemi, mlrd. som	ósım pátı, % te
Qaraqalpaqstan Respublikası	1 559,0	107,5
Nókis qalası	481,6	107,3
Ámiwdárya rayonu	102,3	114,2
Beruniy rayonu	100,4	106,2
Bozataw rayonu	12,6	105,0
Qaraózek rayonu	51,5	104,9
Kegeyli rayonu	59,6	105,2
Qońırat rayonu	114,4	124,8
Qanlıkól rayonu	41,3	102,7
Moynaq rayonu	36,6	103,7
Nókis rayonu	52,3	103,1
Taqiyatas rayonu	47,9	107,3
Taxtakóp rayonu	51,1	104,6
Tórtkúl rayonu	134,9	104,8
Xojeli rayonu	96,3	104,0
Shımbay rayonu	63,5	103,4
Shomanay rayonu	28,8	105,1
Ellikqala rayonu	83,8	107,0

Qala hám rayonlar kesiminde avtomobil transportı xızmetleri

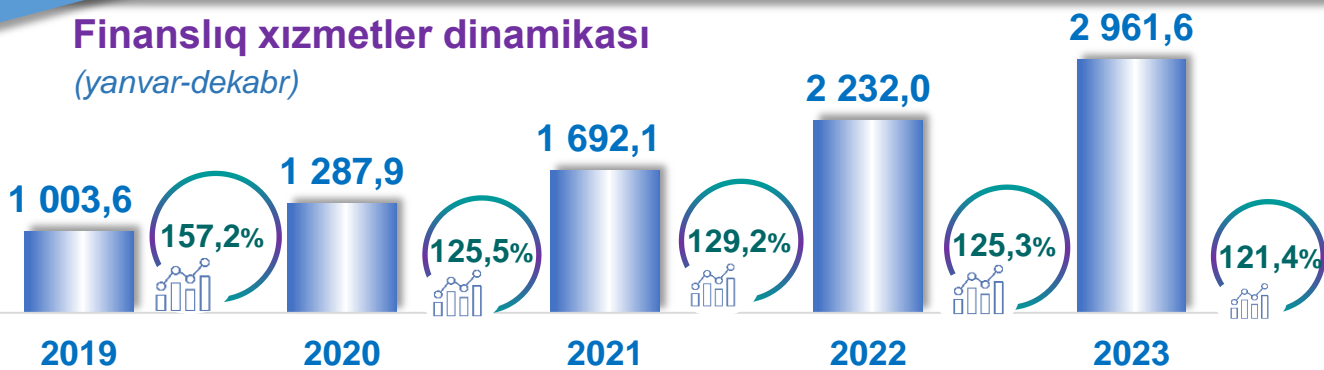
(2023- Jil yanvar-dekabr)



Transport xızmetleriniń ulıwma kóleminde Nókis qalasınıń úlesi **30,9** protsenti yamasa **481,6** mlrd. somdı quradı. **2022-jılǵa** salıstırǵanda **107,3** procent joqarı ósim pátin quradı.

Finanslıq xızmetler dinamikası

(yanvar-dekabr)



■ kólemi, mlrd. somda

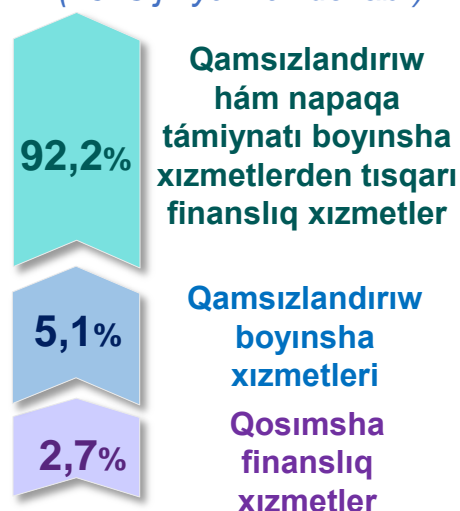
📈 ósim pátı

Qala hám rayonlar kesiminde finanslıq xızmetler (2023-jil yanvar-dekabr)

Qala hám rayonlar	Kólemi, mlrd. som	Ósim pátı, % te
Qaraqalpaqstan Respublikası	2 961,6	121,4
Nókis q.	1 948,4	117,0
Ámiwdárya	108,5	118,6
Beruniy	102,5	115,3
Bozataw	13,4	154,0
Qaraózek	25,4	148,4
Kegeyli	30,0	152,0
Qońırat	170,1	135,7
Qanlıkól	23,9	144,9
Moynaq	21,3	142,0
Nókis r.	29,8	130,0
Taqiyatas	58,3	144,0
Taxtakópır	19,1	159,1
Tórtkúl	174,3	127,1
Xojeli	66,9	134,9
Shimbay	57,0	122,3
Shomanay	23,4	150,7
Ellikqala	89,3	133,7

Finanslıq xızmetler quramı

(2023-jil yanvar-dekabr)

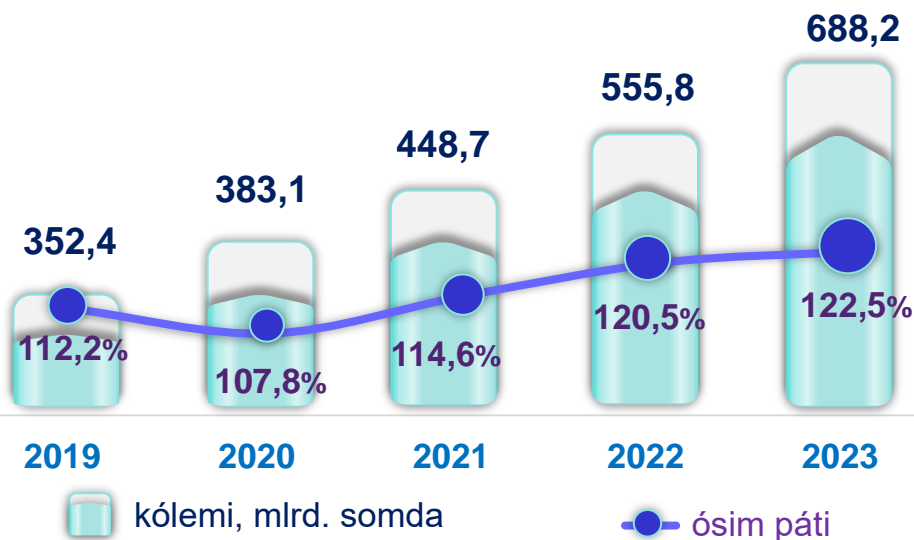


Finanslıq xızmetlerdiń ulıwma kóleminde Nókis qalasınıń úlesi **65,8** procentti yamasa **1 948,4** mlrd. somdı quradı. **2022-jılǵa** salıstırǵanda Nókis qalasında ósim pátı **117,0** % ti quradı.



Baylanıs hám málimleme xızmetleriniń ulıwma kóleminde eń úlken kólemde telekommunikaciya xızmetleri iyeledi. **2023-jıldıń yanvar-dekabr** aylarında olardıń úlesi **92,6** procentti quradı.

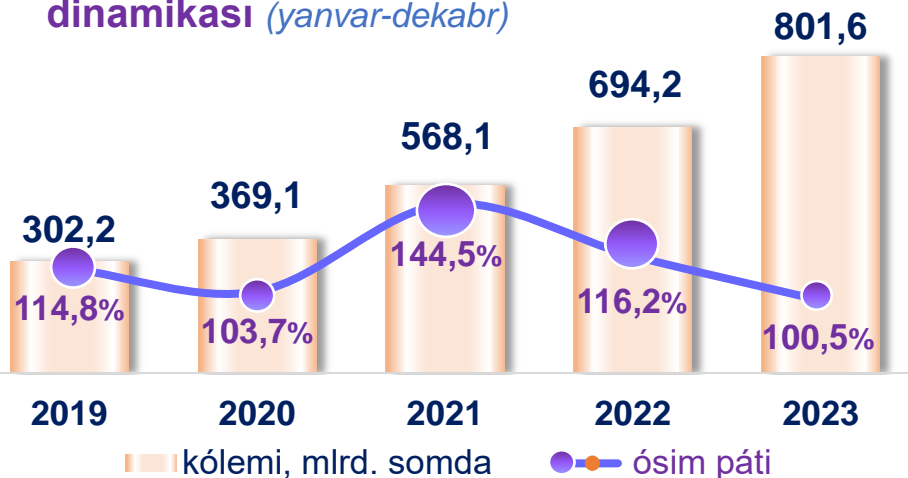
Baylanıs hám málimleme xızmetleri dinamikası (yanvar-dekabr)



Qala hám rayonlar kesiminde baylanıs hám málimleme xızmetleri (2023-jıl yanvar-dekabr)

Qala hám rayonlar	Kólemi, mlrd. som	Ósim pátı, % te
Qaraqalpaqstan Respublikası	688,2	122,5
Nókis qalası	147,7	119,2
Ámiwdárya rayonu	66,5	101,5
Beruniy rayonu	63,9	120,4
Bozataw rayonu	7,1	133,4
Qaraózek rayonu	17,4	123,9
Kegeyli rayonu	23,0	135,8
Qońırat rayonu	51,9	167,8
Qanlıkól rayonu	16,5	124,4
Moynaq rayonu	16,4	120,1
Nókis rayonu	17,3	123,4
Taqiyatas rayonu	25,1	122,1
Taxtakóp rayonu	13,0	120,8
Tórtkúl rayonu	70,5	124,2
Xojeli rayonu	44,7	122,1
Shimbay rayonu	36,8	123,0
Shomanay rayonu	17,6	123,4
Ellikqala rayonu	52,7	125,0

Bilimlendiriw tarawındaǵı xızmetler dinamikası (yanvar-dekabr)



Bilimlendiriw tarawındaǵı xızmetlerdiń ulıwma kóleminde joqarı bilimlendiriw tarawındaǵı xızmetler ústinlik etip, **2023-jil yanvar-dekabr** aylarındaǵı úlesi **75,0 %** ti quradı.

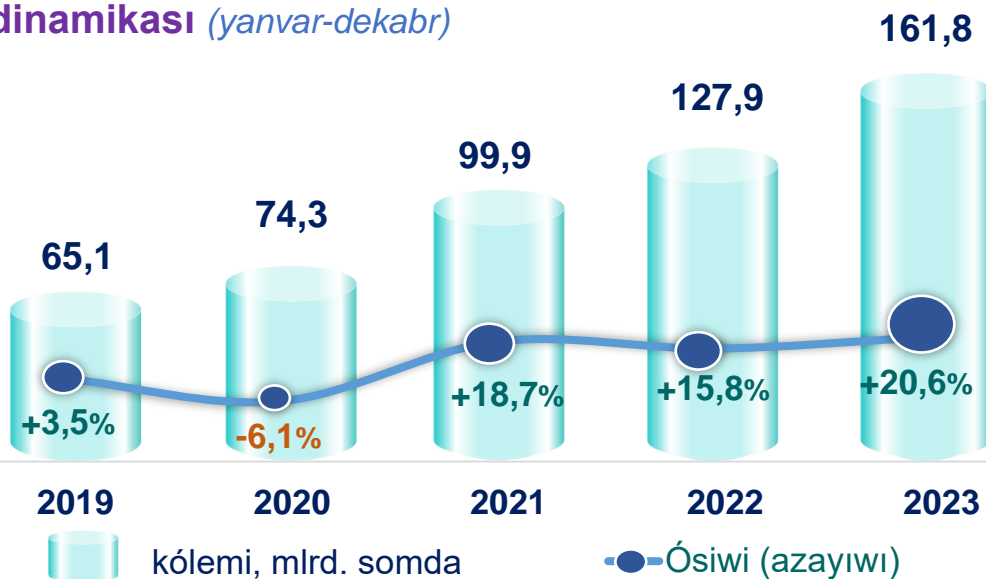


Qala hám rayonlar kesiminde bilimlendiriw tarawındaǵı xızmetler (2023-jil yanvar-dekabr)

Qala hám rayonlar	Kólemi, mlrd. som	Ósim pátı, % te
Qaraqalpaqstan Respublikası	801,6	100,5
Nókis qalası	616,4	91,7
Ámiwdárya rayonu	4,2	98,0
Beruniy rayonu	22,7	102,8
Bozataw rayonu	1,1	101,2
Qaraózek rayonu	1,8	95,4
Kegeyli rayonu	3,6	100,5
Qońırat rayonu	24,9	170,0
Qanlıkól rayonu	7,5	102,5
Moynaq rayonu	1,6	97,7
Nókis rayonu	3,7	101,4
Taqiyatas rayonu	5,0	103,1
Taxtakóp rayonu	1,8	95,6
Tórtkúl rayonu	52,6	227,0
Xojeli rayonu	33,0	226,7
Shımbay rayonu	3,6	99,2
Shomanay rayonu	2,4	97,5
Ellikqala rayonu	15,8	103,8

Densawlıqtı saqlaw tarawındaǵı xızmetler dinamikası (yanvar-dekabr)

2023-jıldıń yanvar-dekabr aylarında den sawlıqtı saqlaw tarawındaǵı xızmetler ulıwma kóleminde emlew-xana mákemeleleriniń xızmetleri salmaqılı bólekti iyeleydi. Olardıń úlesi **43,2** procentti quradı.

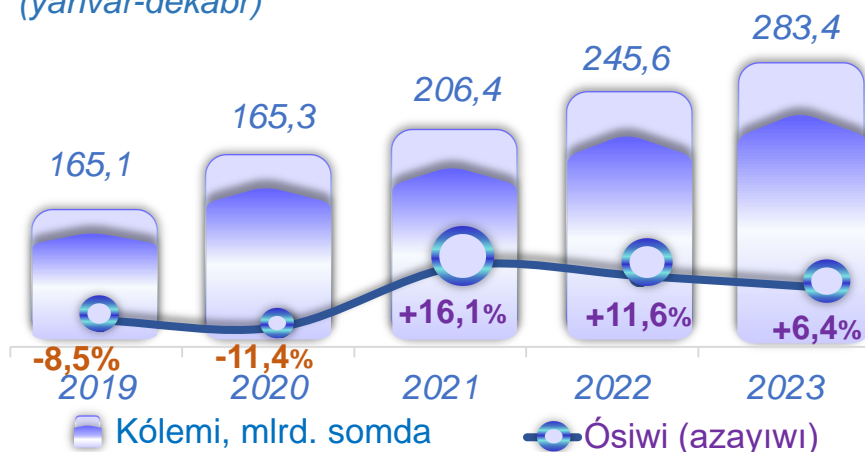


Qala hám rayonlar kesiminde densawlıqtı saqlaw tarawındaǵı xızmetler (2023-jil yanvar-dekabr)

Qala hám rayonlar	Kólemi, mlrd. som	ósım pátı, % te
Qaraqalpaqstan Respublikası	161,8	120,6
Nókis qalası	106,8	125,8
Ámiwdárya rayonu	3,5	109,7
Beruniy rayonu	7,2	109,7
Bozataw rayonu	0,2	106,5
Qaraózek rayonu	0,7	107,7
Kegeyli rayonu	2,6	110,9
Qońırat rayonu	8,9	120,8
Qanlıkól rayonu	0,7	106,3
Moynaq rayonu	0,4	110,8
Nókis rayonu	2,9	107,4
Taqiyatas rayonu	4,7	117,9
Taxtakóp rayonu	1,4	108,5
Tórtkúl rayonu	7,6	111,2
Xojeli rayonu	6,0	109,0
Shimbay rayonu	4,5	107,6
Shomanay rayonu	0,7	108,1
Ellikqala rayonu	2,9	108,3

Kóshpes múlk penen baylanıslı xızmetler dinamikası

(yanvar-dekabr)



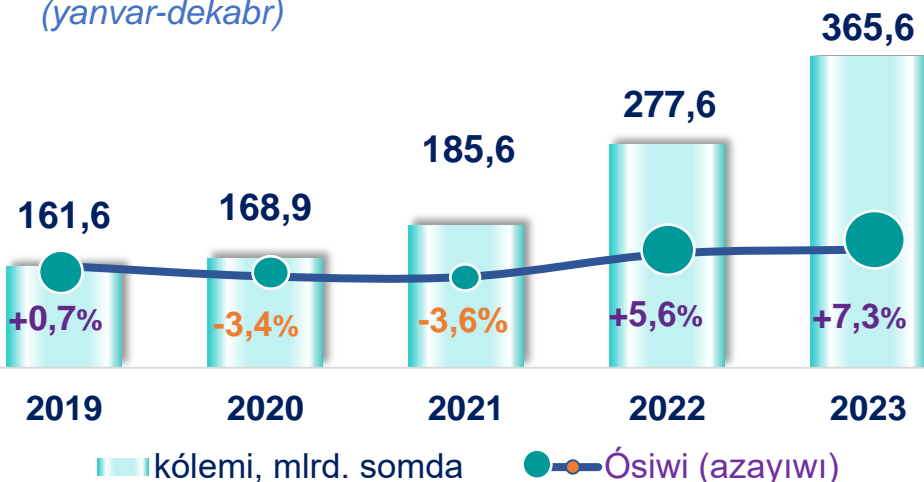
Kóshpes múlk penen baylanıslı xızmetlerdiń ulıwma kóleminde jeke yamasa girewge alınǵan kóshpes múlkti girewge beriw hám basqarıw boyınsha xızmetler **97,4** procentti quradı.

Qala hám rayonlar kesiminde kóshpes múlk penen baylanıslı xızmetler (2023-jil yanvar-dekabr)

Qala hám rayonlar	Kólemi, mlrd. som	ósim pátı, % te
Qaraqalpaqstan Respublikası	283,4	106,4
Nókis qalası	91,8	111,8
Ámiwdárya rayonu	20,2	103,2
Beruniy rayonu	21,3	103,7
Bozataw rayonu	1,9	101,5
Qaraózek rayonu	7,1	103,1
Kegeyli rayonu	6,8	105,6
Qońırat rayonu	16,2	103,8
Qanlıkól rayonu	6,4	102,3
Moynaq rayonu	2,7	102,0
Nókis rayonu	6,4	104,6
Taqiyatas rayonu	9,1	106,2
Taxtakóp rayonu	6,9	101,3
Tórtkúl rayonu	25,2	104,2
Xojeli rayonu	29,5	102,6
Shimbay rayonu	12,0	107,8
Shomanay rayonu	5,1	102,4
Ellikqala rayonu	14,8	106,0

2023-jıldıń yanvar-dekabr aylarında jasaw hám awqatlanıw boyınsha xızmetler quramında azıq-awqat hám ishımlıkle menen támiyinlew boyınsha xızmetleri ústinlik etti - **85,2** procent.

Jasaw hám awqatlanıw xızmetleri dinamikası (yanvar-dekabr)

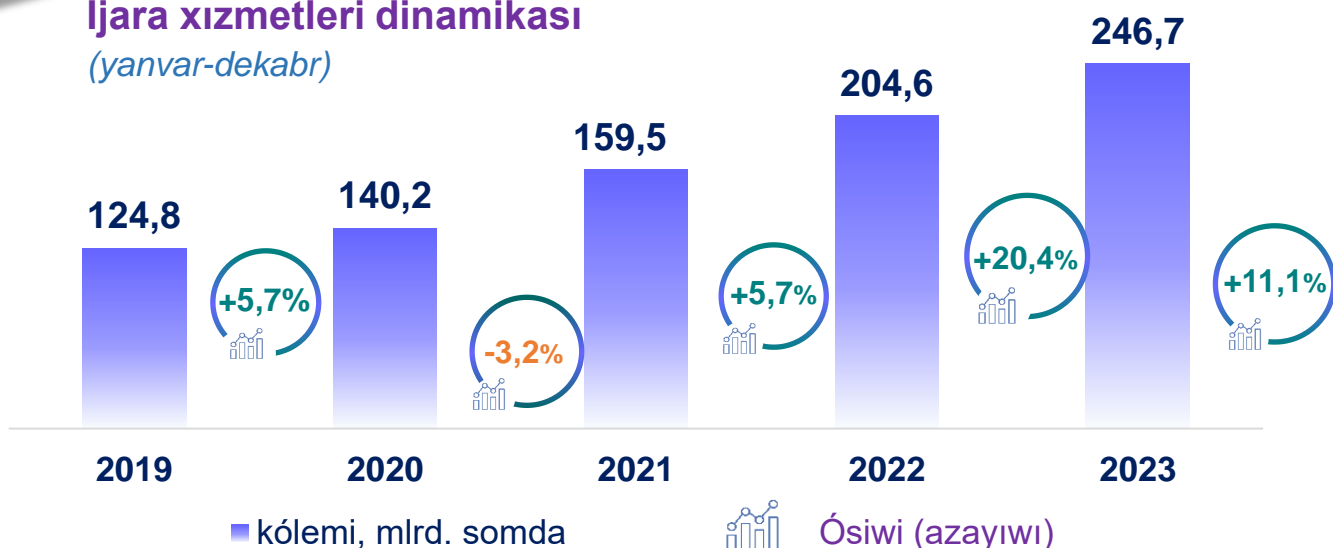


Qala hám rayonlar kesiminde jasaw hám awqatlanıw xızmetleri (2023-jil yanvar-dekabr)

Qala hám rayonlar	Kólemi, mlrd. som	ósim pátı, % te
Qaraqalpaqstan Respublikası	365,6	107,3
Nókis qalası	200,1	103,5
Ámiwdárya rayonu	18,0	111,6
Beruniy rayonu	13,9	115,3
Bozataw rayonu	1,1	113,5
Qaraózek rayonu	6,1	116,2
Kegeyli rayonu	4,1	110,4
Qońırat rayonu	45,1	111,6
Qanlıkól rayonu	4,9	113,4
Moynaq rayonu	1,4	110,7
Nókis rayonu	5,3	106,8
Taqiyatas rayonu	5,8	111,9
Taxtakóp rayonu	1,9	108,1
Tórtkúl rayonu	20,7	114,5
Xojeli rayonu	20,3	111,2
Shimbay rayonu	6,8	112,0
Shomanay rayonu	1,7	108,1
Ellikqala rayonu	8,6	111,4

Ijara xızmetleri dinamikası

(yanvar-dekabr)



Qala hám rayonlar kesiminde ijara xızmetleri (2023-jil yanvar-dekabr)

Qala hám rayonlar	Kólemi, mlrd. som
Qaraqalpaqstan Respublikası	246,7
Nókis q.	68,0
Ámiwdárya	15,8
Beruniy	17,7
Bozataw	1,9
Qaraózek	6,5
Kegeyli	3,9
Qońırat	12,7
Qanlıkól	5,3
Moynaq	2,6
Nókis r.	3,8
Taqiyatas	6,7
Taxtakópir	6,2
Tórtkúl	45,6
Xojeli	22,0
Shimbay	10,5
Shomanay	5,0
Ellikqala	12,5

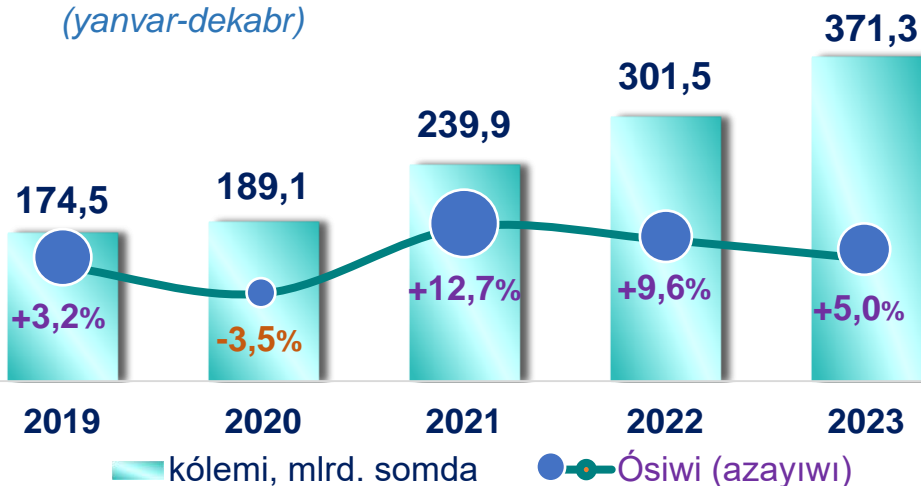
2019-jılǵa salıstırǵanda úyrenilip atırǵan dáwirde ijara xızmetleriniń kólemi **121,9** mlrd. somǵa asıp, **246,7** mlrd. somǵa jetti.

Bul xızmetlerdiń ulıwma kóleminde **2023-jil yanvar-dekabr** aylarında avtomobiller hám jeńil avtotransport quraların girewge beriw xızmetleriniń úlesi **42,3 %** ti quradı.



Kompyuterlerdi ońlaw boyınsha xızmetler dinamikası

(yanvar-dekabr)

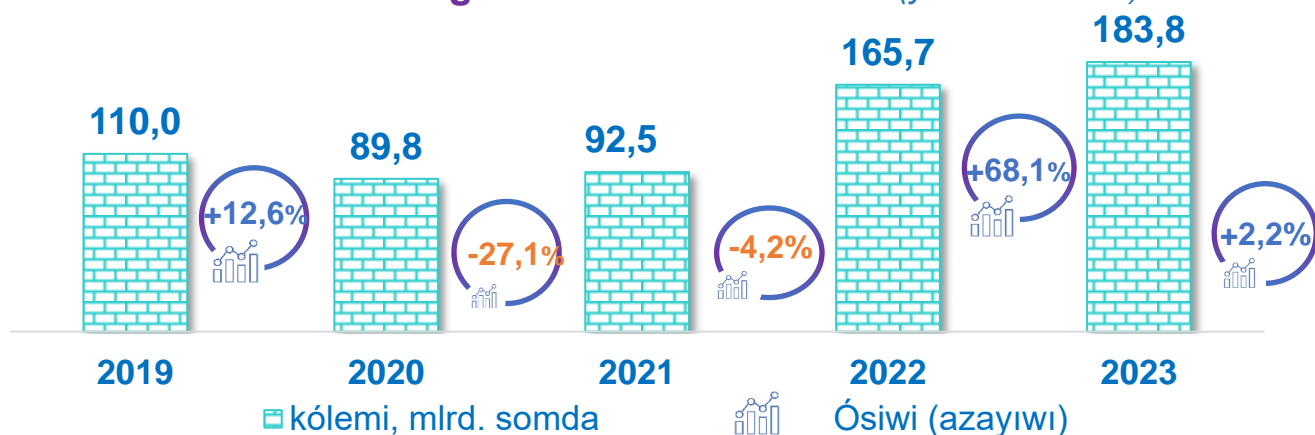


Mebeller hám úy-xojalıq inventarların remontlaw boyınsha xızmetler jámi kompyuterler hám xojalıq tovarlardı remontlaw xızmetleriniń 32,8 procentin quraydı.

Qala hám rayonlar kesiminde kompyuterlerdi ońlaw boyınsha xızmetler (2023-jil yanvar-dekabr)

Qala hám rayonlar	Kólemi, mlrd. som	ósim pátı, % te
Qaraqalpaqstan Respublikası	371,3	105,0
Nókis qalası	117,5	104,3
Ámiwdárya rayonu	28,8	117,1
Beruniy rayonu	24,5	98,5
Bozataw rayonu	4,8	127,1
Qaraózek rayonu	12,0	102,5
Kegeyli rayonu	11,2	103,1
Qońırat rayonu	22,1	100,8
Qanlıkól rayonu	8,5	101,8
Moynaq rayonu	7,3	103,0
Nókis rayonu	10,7	111,3
Taqiyatas rayonu	18,8	99,0
Taxtakóp rayonu	10,0	102,8
Tórtkúl rayonu	26,1	99,5
Xojeli rayonu	21,3	109,4
Shimbay rayonu	15,7	106,3
Shomanay rayonu	11,1	138,9
Ellikqala rayonu	20,9	100,0

Arxitekturalıq, injenerlik izertlewleri, texnikalıq sınaqlar hám analiz tarawındaǵı xızmetler dinamikası (yanvar-dekabr)



Qala hám rayonlar kesiminde arxitekturalıq, injenerlik izertlewleri, texnikalıq sınaqlar hám analiz tarawındaǵı xızmetler (2023-jil yanvar-dekabr, mlrd. somda)

Qala hám rayonlar	Kólemi, mlrd. som
Qaraqalpaqstan Respublikası	183,8
Nókis q.	130,9
Ámiwdárya	10,1
Beruniy	6,4
Bozataw	0,7
Qaraózek	1,7
Kegeyli	1,7
Qońırat	5,4
Qanlıkól	1,4
Moynaq	0,8
Nókis r.	3,6
Taqiyatas	2,2
Taxtakópir	0,6
Tórtkúl	6,5
Xojeli	3,6
Shımbay	2,7
Shomanay	1,0
Ellikqala	4,5

2019-jılǵa salıstırǵanda 2023-jıldıń bul aylarında arxitekturalıq, injenerlik izertlewleri, texnikalıq sınaqlar hám analiz tarawındaǵı xızmetler kólemi **73,8** mlrd. somǵa asıp, **183,8** mlrd. somdı quradı.

Bul xızmetlerdiń ulıwma kóleminde Nókis qalasınıń úlesi **71,2** % ti quradı.

Xızmetler tarawı statistikasınıń bólimi
Tel.: 61-222-75-01

Finanslıq xızmetler kólemi finanslıq dáldalshılıq esabınan alınǵan procentli dáramatlar kólemi (xızmetler ushın belgilengen tólewler muǵdarında), sonıń menen birge, finans shólkemi tárepinen ssuda beriw yamasa depozitti saqlaw boyınsha xızmetleri ushın tólenetuǵın aqsha esabına bola alınadı.

Transport xızmetleriniń kólemi ámeldegi bahalarda transport túrleri boyınsha transport procesine (júklerdi túsiriw hám júklew jumislari, transport - ekspeditorlıq xızmetlerin, transport xızmeti hám basqalar) tikkeley baylanıslı bolǵan tasıw hám basqa iskerlikten alınǵan dáramat summası retinde anıqlanadı.

Avtomobil transportı xızmetlerine temir jolda tasıwdan tısqari, qurǵaqlıqtaǵı jolawshı transportınıń basqa xızmetleri, avtomobil transportında júk tasıw boyınsha xızmetler hám kóshiw boyınsha xızmetler kiredi.

Sawda xızmetleri, sonday-aq, elektron sawda xızmetleri kólemi ámeldegi bahalardaǵı jalpı dáramat muǵdarı, yaǵnıy satılǵan tovarlardıń satıp alıw hám satıw bahaları arasındaǵı parqınıń ulıwma bahası sıpatında esapqa alınadı. Eger tovarlar basqa shaxs mápleri ushın aldı-sattı shártnamaları, komissiyalar yamasa agentlik shártnamaları tiykarında satılǵan bolsa, xızmetler kólemi sıylıq muǵdarı sıpatında sáwlelendiriledi.

Baylanıs hám málimleme xızmetleri kólemi ámeldegi bahalarda usı tarawda xızmet kórsetiwshi kárxanalardıń dáramatları (satıwdan túsken tusim muǵdarı) jıyındısı retinde anıqlanadı.

“Bilimlendiriw” sekciyası kúndizgi yamasa sırtqı formada, sonıń menen birge, Internet tarmaǵı hám pochta arqalı jeke yamasa mámleket tárepinen beriletuǵın túrli dárejedege bilimlendiriwdi hám túrli kásiplerge úyretiwdi óz ishine aladı.

Buǵan túrli dárejedege úzliksiz mektep sisteması sheńberinde túrli mákemeler tárepinen beriletuǵın bilimlendiriw, sonıń menen birge, úlkenler ushın bilimlendiriw (tayarlaw hám qayta tayarlaw kursları), bilimlendiriw tarawında járdemshi iskerlik hám soǵan uqsas basqalar kiredi.

Bilimlendiriw tarawındaǵı iskerlikti ámelge asırıwda aralıqtan oqıtıw formasın da esapqa alǵan halda kórsetilgen bazar xızmetlerin (kontrakt) kólemi sáwlelendiriledi.

Den sawlıqtı saqlaw tarawındaǵı xızmetler kólemi bul - den sawlıqtı saqlaw mákemeleri tárepinen hár qıylı medicinalıq járdem hám sanitariya xızmetleri ushın kórsetiletuǵın bazar xızmetleriniñ kólemi bolıp tabıladı.

Azıq-awqat hám ishimlikler menen támiyinlew boyınsha xızmetler - azıq-awqat ónimleri hám ishimlikler jetkiziw boyınsha qoyılǵan ústemedен tısqarı, awqat tayarlawda isletilgen hám qayta islenbegen halda satılǵan ónimler kólemin óz ishine alıwshı aylanba baha bolıp tabıladı.

Jasaw boyınsha xızmetler kólemi, qısqa múddetli turar jay menen támiyinlew boyınsha kórsetilgen xızmetler (mıymanxanalar, oteller, moteller hám basqa turaq jaylar) kólemin óz ishine aladı.

Kóshpes múlk penen baylanıslı xızmetlerdi kórsetiwde kóshpes múlk penen baylanıslı operaciylar boyınsha xızmetler kólemi, kárxananıñ jeke, xojalıq júrgiziw yamasa operativ basqarıwındaǵı, sonıñ menen birge, girewge alınǵan kóshpes mulkti girewge beriwden alınǵan dáramatları sáwlelendiriledi.

Ijara xızmetleri boyınsha islep shıǵarıw kólemi mashinalar hám ásbap - úskenelerdi operatorlarsız girewge beriw, xojalıq úskeneler hám jeke mútajlik buyımların girewge beriwden alınǵan dáramat muǵdarı retinde anıqlanadı.

Kompyuterler hám xojalıq tovarlardı remontlaw boyınsha xızmetler kólemi bul - kompyuterler hám periferik úskenelerdi remontlaw hám texnikaliq xızmet kórsetiw kommunikaciya úskenelerin (fakslar, radiostanciyalar) remontlaw, xojalıq elektronika (radiopriyomnikler hám televizorlar), úy hám baǵ ushın úskeneler (gazon orıwshı hám hawa (dem) beretuǵın mashina), ayaq kiyim hám sherim buyımlar, mebel hám úy-úskene, kiyim hám aksessuarlar, sport úskeneleri, muzıka ásbapları hám basqa jeke buyımlar hám xojalıq tovarlardı remontlawdan túsken túsım muǵdarı bolıp tabıladı.

Arxitekturalıq, injenerlik izertlewleri, texnikaliq sinaqlar hám analiz tarawındaǵı xızmetler kólemi shártnamada názerde tutılǵan talaplarǵa muwapıq joybarlar, izertlewler, konstruktorlıq hám texnologiyalıq jumıslar hám kórsetilgen xızmetler, sonıñ menen birge, qurılıs jumısları ústinen qadaǵalaw hám basqa injenerlik xızmetleriniñ kólemin óz ishine aladı