



Qoraqalpog'iston Respublikasi
statistika boshqarmasi

QORAQALPOG'ISTON RESPUBLIKASIDA XIZMATLAR SOHASINING ASOSIY KO'RSATKICHLARI

2023- yil yanvar-dekabr



Dastlabki ma'lumotlar

Xizmatlar sohasining mamlakat iqtisodiyotidagi ulushini oshirish, joylarda xizmatlar sohasidagi mavjud imkoniyatlardan to'liq foydalanish, xizmat turlarini kengaytirish va sifatini oshirish, tadbirkorlik subyektlarini yanada qo'llab-quvvatlash maqsadida, O'zbekiston Respublikasi Prezidentining 2021- yil 11- maydagi PQ-5113-son qarori bilan "O'zbekiston Respublikasida xizmatlar sohasini rivojlantirishning maqsadli parametrlari" tasdiqlandi va ularning monitoringini olib borish joriy etildi.

Xizmatlar sohasining asosiy ko'rsatkichlari (2023- yil yanvar-dekabr)

Xizmatlar sohasida
kichik tadbirkorlik
ulushi - **51,4%**

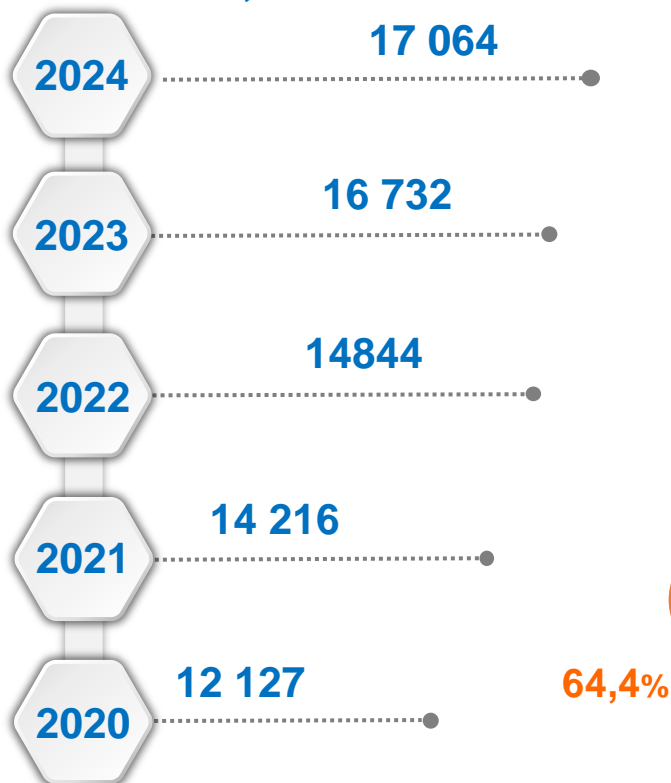
Aholi jon boshiga
xizmatlar hajmi -
6 472,6
ming so'm

Xizmatlar sohasidagi
korxonalar va tashkilotlar
ulushi - **65,8%**

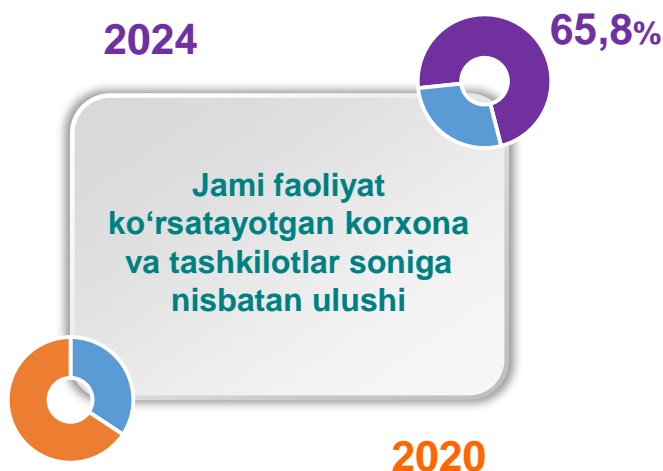


Xizmatlar sohasi bu – korxonalar, tashkilotlar, shuningdek, jismoniy shaxslar tomonidan ko'rsatiladigan turli xil xizmat turlarini takror ko'rsatishni o'z ichiga olgan umumlashtiruvchi kategoriyadir. Bu tijorat, professional va iste'mol xizmatlarini ko'rsatishga ixtisoslashgan mamlakatning iqtisodiy sektoridir.

Soni, birlikda

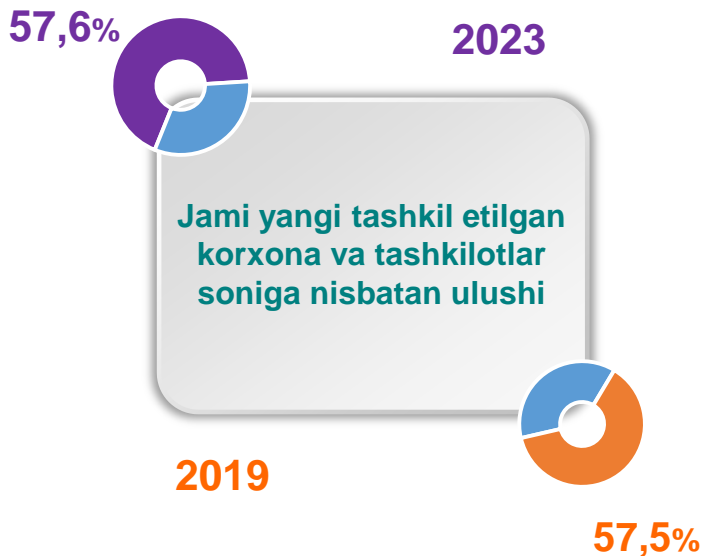


Xizmatlar sohasida faoliyat ko'rsatayotgan korxonalar va tashkilotlar
(1-yanvar holatiga ko'ra)



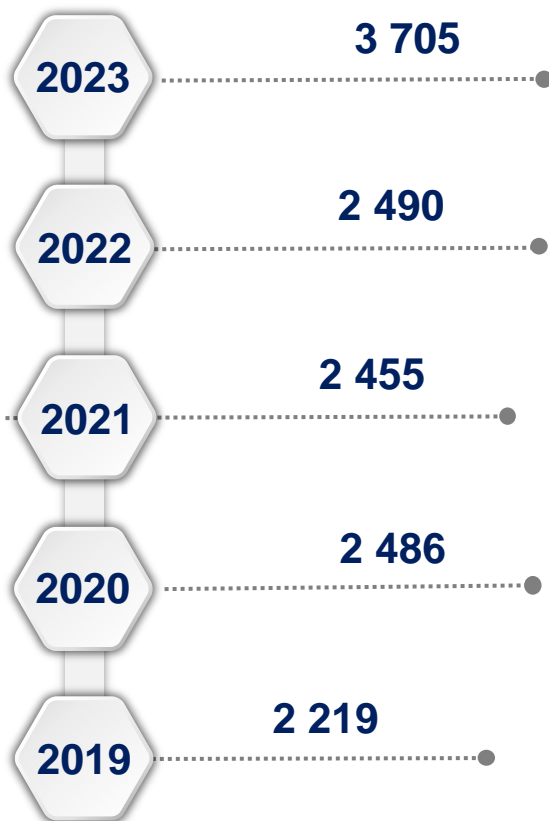
Jami faoliyat ko'rsatayotgan korxonalar va tashkilotlar soniga nisbatan ulushi

Xizmatlar sohasida yangi tashkil etilgan korxonalar va tashkilotlar
(yanvar-dekabr)



Jami yangi tashkil etilgan korxonalar va tashkilotlar soniga nisbatan ulushi


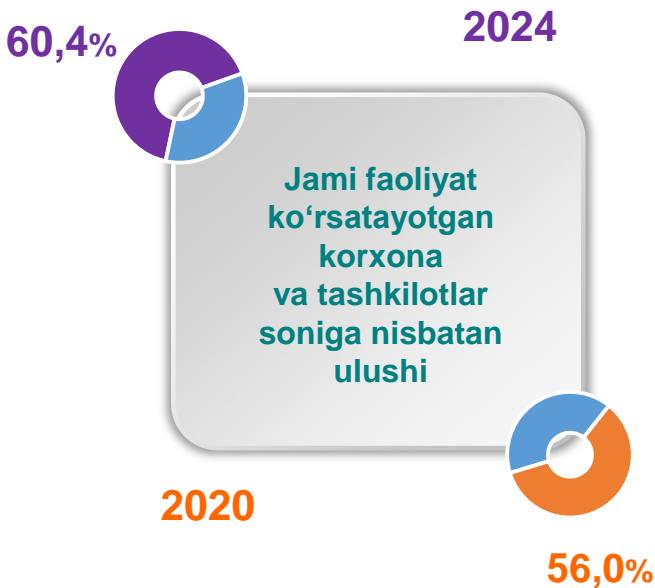
Soni, birlikda



Soni, birlikda

Xizmatlar sohasida faoliyat ko'rsatayotgan kichik tadbirkorlik subyektlari

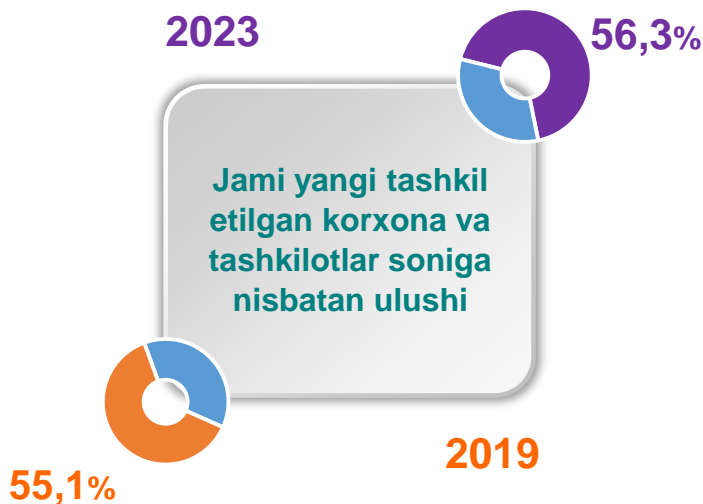

(1-yanvar holatiga ko'ra)



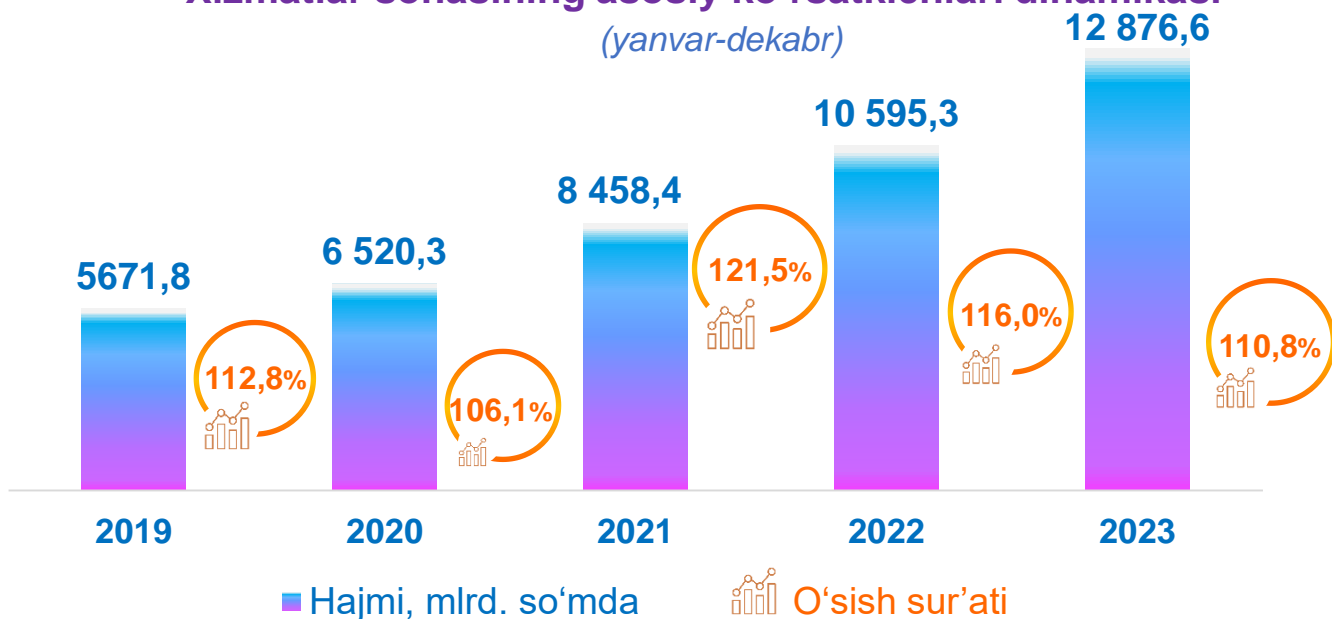
Soni, birlikda

Xizmatlar sohasida yangi tashkil etilgan kichik tadbirkorlik subyektlari


(yanvar-dekabr)



Xizmatlar sohasining asosiy ko'rsatkichlari dinamikasi ¹⁾ (yanvar-dekabr)



Ko'rsatilgan bozor xizmatlari umumiy hajmining o'sishiga xizmat turlarining qo'shgan hissasi (2023- yil yanvar-dekabr)



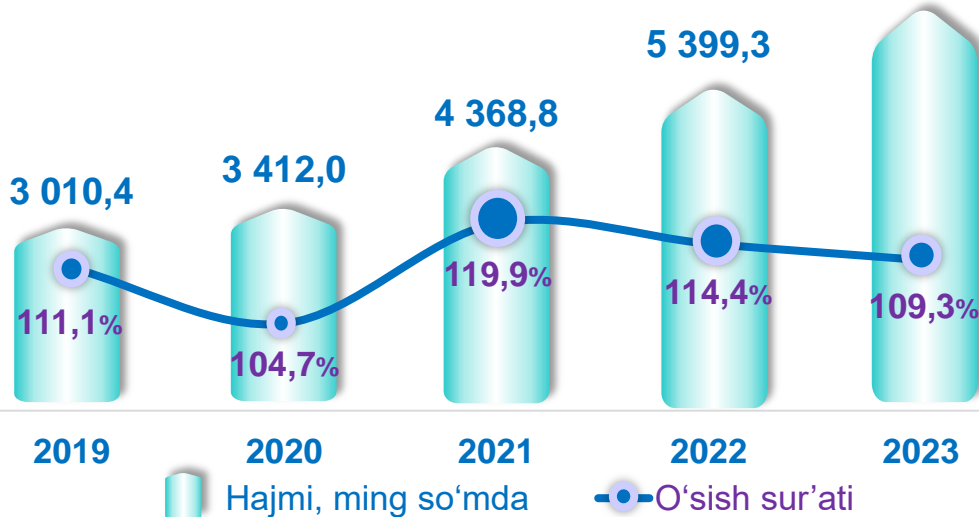
¹⁾ Shu va keyingi o'rinlarda 2019-2022- yillar ko'rsatkichlari yillik yangilangan ma'lumotlar asosida keltirilgan

Hududlar kesimida xizmatlar sohasining asosiy ko'rsatkichlari (2023- yil yanvar-dekabr)

Hududlar nomi	Hajmi, <i>mlrd. so'mda</i>	Ulushi, <i>% da</i>	O'sish sur'ati, <i>% da</i>
Qoraqalpog'iston Respublikasi	12 876,6	100,0	110,8
Nukus shahri	5 523,1	42,9	110,1
tumanlar:			
Amudaryo tumani	665,5	5,2	111,6
Beruniy tumani	642,1	5,0	111,5
Bo'zatov tumani	79,9	0,6	130,4
Qorao'zak tumani	208,9	1,6	113,6
Kegeyli tumani	241,5	1,9	113,2
Qo'ng'iro't tumani	1 838,5	14,3	107,1
Qonliko'l tumani	177,8	1,4	112,1
Mo'ynoq tumani	147,3	1,1	111,5
Nukus tumani	266,2	2,1	112,1
Taxiatosh tumani	324,4	2,5	120,1
Taxtako'pir tumani	183,1	1,4	111,0
To'rtko'l tumani	943,1	7,4	113,0
Xo'jayli tumani	552,1	4,3	112,2
Chimboy tumani	376,7	2,9	111,2
Shumanay tumani	171,6	1,3	114,3
Ellikqal'a tumani	534,8	4,1	111,5

Ko'rsatilgan bozor xizmatlari hajmi iste'molchilarga (yuridik va jismoniy shaxslarga, shu jumladan norezidentlarga) ma'lum vaqt davomida ko'rsatiladigan xizmatlar qiymati (narxi)ni aks ettiradi.

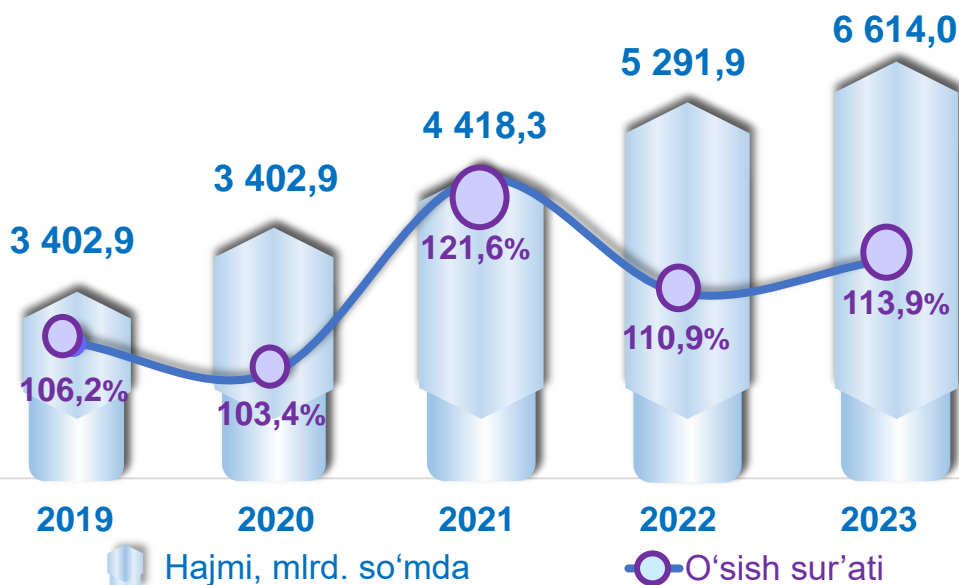
Aholi jon boshiga bozor xizmatlarining asosiy ko'rsatkichlari dinamikasi (yanvar-dekabr) 6 472,6



Hududlar kesimida aholi jon boshiga xizmatlar hajmi (2023- yil yanvar-dekabr)

Shahar va tumanlar nomi	Hajm, mlng. so'm	O'sish sur'ati, %
Nukus shahri	16 394,0	108,4
Amudaryo tumani	3 164,3	109,7
Beruniy tumani	3 161,4	109,4
Bo'zatov tumani	3 650,4	129,8
Qorao'zak tumani	3 847,7	112,8
Kegeyli tumani	3 241,7	112,3
Qo'ng'iro't tumani	13 588,0	105,8
Qonliko'l tumani	3 329,6	110,6
Mo'ynoq tumani	4 397,8	110,5
Nukus tumani	4 984,5	110,0
Taxiatosh tumani	4 240,9	119,1
Taxtako'pir tumani	4 705,9	113,6
To'rtko'l tumani	4 158,2	111,1
Xo'jayli tumani	4 313,1	110,8
Chimboy tumani	3 264,8	110,3
Shumanay tumani	2 969,8	113,3
Ellikqal'a tumani	3 156,8	109,4

Xizmatlar sohasida kichik tadbirkorlikning asosiy ko'rsatkichlari dinamikasi (yanvar-dekabr)



Ko'rsatilgan bozor xizmatlarining umumiy hajmida kichik korxonalar subyektlarining ulushi **51,4** foizni, shu jumladan, **18,7** foizni kichik tadbirkorlik va mikrofirmalarning ulushi tashkil etdi.

Hududlar kesimida xizmatlar sohasidagi kichik tadbirkorlik (2023- yil yanvar-dekabr)

Shahar va tumanlar nomi	Hajm, mlrd. so'm	O'sish sur'ati, %
Nukus shahri	2 089,6	118,6
Amudaryo tumani	483,7	113,5
Beruniy tumani	452,9	112,0
Bo'zatov tumani	52,2	112,0
Qora'ozak tumani	163,6	109,5
Kegeyli tumani	186,8	107,9
Qo'ng'iro't tumani	505,7	132,1
Qonliqo'l tumani	129,8	107,3
Mo'ynoq tumani	113,0	106,9
Nukus tumani	207,8	109,8
Taxiatosh tumani	196,9	105,8
Taxtakopir tumani	149,1	107,0
To'rtko'l tumani	666,4	110,7
Xo'jayli tumani	432,4	109,9
Chimboy tumani	276,7	109,4
Shumanay tumani	129,2	109,8
Ellikqal'a tumani	378,2	106,9

Xizmatlar sohasining turlari bo'yicha asosiy ko'rsatkichlari

(2023- yil yanvar-dekabr)

Xizmat turlarining nomi	Hajmi, mlrd. so'mda	Ulushi, % da	O'sish sur'ati, % da
Xizmatlar – jami	12 876,6	100,0	110,8
shu jumladan:			
Aloqa va axborotlashtirish xizmatlari	688,2	5,3	122,5
Moliyaviy xizmatlar	2 961,6	23,0	121,4
Transport xizmatlari	3 170,3	24,6	102,5
shu jumladan: avtotransport xizmatlari	1 559,0	12,1	107,5
Yashash va ovqatlanish xizmatlari	365,6	2,8	107,3
Savdo xizmatlari	2 710,8	21,1	113,3
Ko'chmas mulk bilan bog'liq xizmatlar	283,4	2,2	106,4
Ta'lim sohasidagi xizmatlar	801,6	6,2	100,5
Sog'liqni saqlash sohasidagi xizmatlar	161,8	1,3	120,6
Ijara xizmatlari	246,7	1,9	111,1
Kompyuter va maishiy tovarlarni ta'mirlash bo'yicha xizmatlar	371,3	2,9	105,0
Shaxsiy xizmatlar	499,5	3,9	107,9
Me'morchilik, muhandislik izlanishlari, texnik sinovlar va tahlil sohasidagi xizmatlar	183,8	1,4	102,2
Boshqa xizmatlar	432,0	3,4	111,0

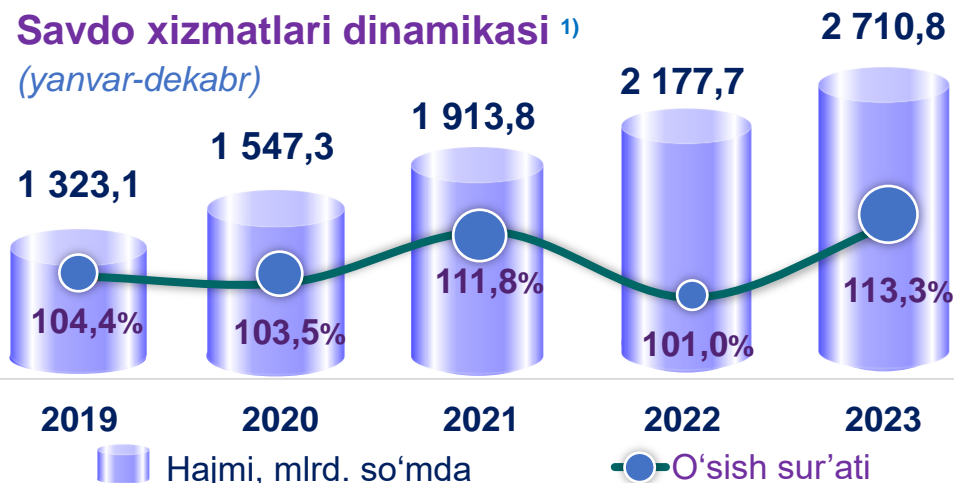
Tarmoqlar tasniflagichining belgilangan xalqaro standartlariga o'tish munosabati bilan O'zbekiston Respublikasida xizmatlar sohasini rivojlantirish Dasturining maqsadli parametrlariga kiritilgan xizmatlarning asosiy turlarini guruhlash, G dan S gacha bo'lgan bo'limlar bo'yicha xizmatlar bilan bog'liq qism va iqtisodiy faoliyat turlari bo'yicha mahsulotlar (tovarlar, ishlar, xizmatlar) Statistik tasniflagichi (MST)ga ko'ra muvofiqlashtirildi.

2023- yilning yanvar-dekabr oylarida chakana savdoning ulushi savdo xizmatlari umumiy hajmining deyarli to'rtidan uch qismini, ya'ni **79,1** foizni tashkil etdi.



Savdo xizmatlari dinamikasi ¹⁾

(yanvar-dekabr)



Hududlar kesimida savdo xizmatlari

(2023- yil yanvar-dekabr)



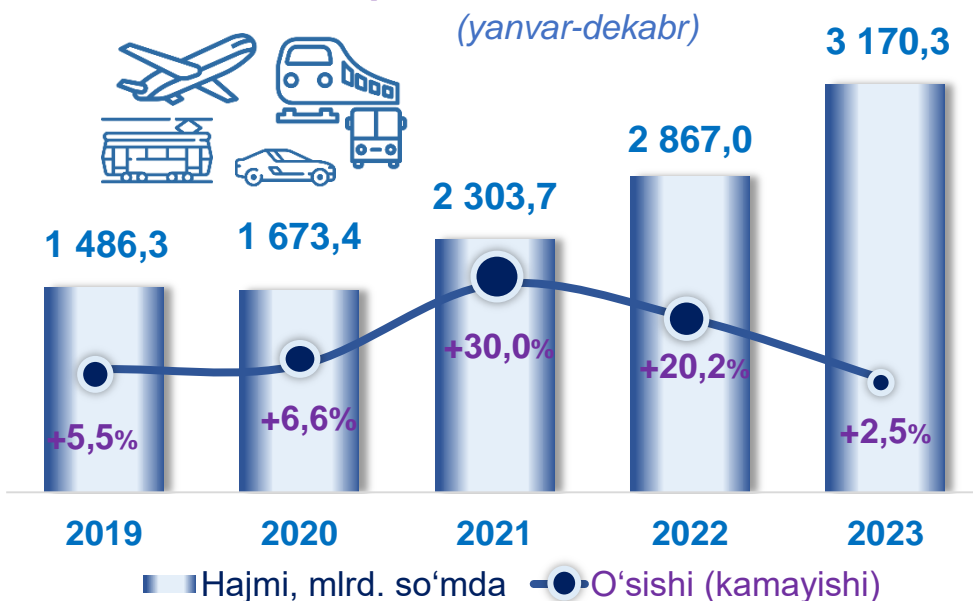
Hududlar nomi	Hajmi, mlrd. so'mda	O'sish sur'ati, % da
Qoraqalpog'iston Respublikasi	2 710,8	113,3
Nukus shahri	715,0	121,5
Amudaryo tumani	234,3	111,7
Beruniy tumani	205,1	112,9
Bo'zatov tumani	17,6	108,0
Qorao'zak tumani	58,9	110,0
Kegeyli tumani	74,8	105,8
Qo'ng'iro't tumani	230,5	144,4
Qonliko'l tumani	42,9	106,0
Mo'ynoq tumani	33,2	105,9
Nukus tumani	84,0	110,2
Taxiatosh tumani	118,0	123,8
Taxtako'pir tumani	50,0	104,7
To'rtko'l tumani	307,1	101,2
Xo'jayli tumani	160,8	100,0
Chimboy tumani	133,2	110,3
Shumanay tumani	56,3	105,5
Ellikqal'a tumani	189,0	104,4

¹⁾ hududlar bo'yicha taqsimlanmagan hajmlarni hisobga olgan holda

Transport xizmatlarining umumiy hajmida avtomobil transporti xizmatlari ustunlik qiladi – **49,2** foiz.

Nukus shahrida transport xizmatlari hajmi **956,6** mlrd. so'mni tashkil etgan. Mazkur hududda transport xizmatlari hajmining o'sish sur'ati **100,0** foizni tashkil etgan.

Transport xizmatlari dinamikasi ¹⁾



Hududlar kesimida transport xizmatlari

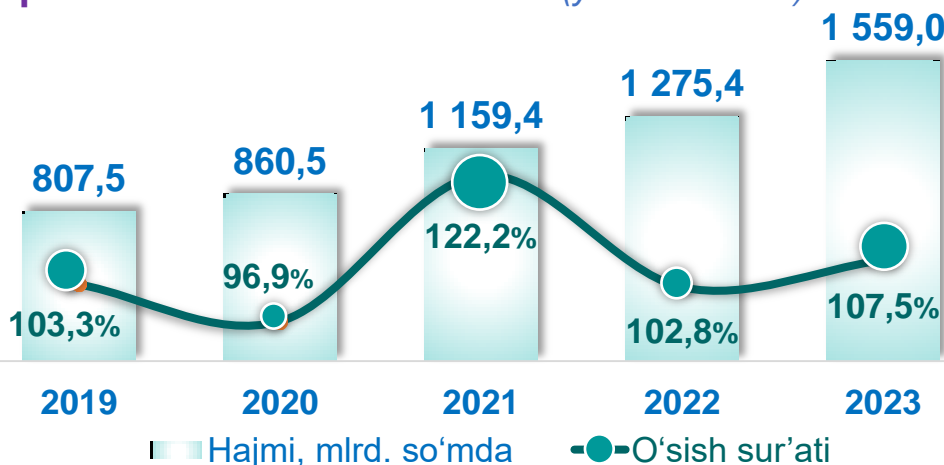
(2023- yil yanvar-dekabr)

Hududlar nomi	Hajmi, mlrd. so'mda	O'sish sur'ati, % da
Qoraqalpog'iston Respublikasi	3 170,3	102,5
Nukus shahri	956,6	100,0
Amudaryo tumani	105,3	119,0
Beruniy tumani	103,0	110,9
Bo'zatov tumani	12,7	109,6
Qorao'zak tumani	52,1	109,6
Kegeyli tumani	61,3	109,9
Qo'ng'iro't tumani	1 200,6	98,4
Qonliko'l tumani	41,7	107,3
Mo'ynoq tumani	37,0	108,3
Nukus tumani	77,8	109,9
Taxiatosh tumani	49,8	112,0
Taxtakopir tumani	51,4	109,2
To'rtko'l tumani	142,9	109,4
Xo'jayli tumani	98,5	108,6
Chimboy tumani	64,1	108,0
Shumanay tumani	29,1	109,8
Ellikqal'a tumani	86,2	111,8

¹⁾ hududlar bo'yicha taqsimlanmagan hajmlarni hisobga olgan holda

Avtomobil transporti xizmatlari dinamikasi ¹⁾ (yanvar-dekabr)

2023- yil yanvar-dekabr oylarida avtomobil transportida ko'rsatilgan bozor xizmatlari hajmi **1 559,0** mlrd. so'mga yetdi. Ko'rsatilgan bozor xizmatlarining umumiy hajmidagi ulushi **12,1** foizni tashkil etdi.



Hududlar nomi	Hajmi, mlrd. so'mda	O'sish sur'ati, % da
Qoraqalpog'iston Respublikasi	1 559,0	107,5
Nukus shahri	481,6	107,3
Amudaryo tumani	102,3	114,2
Beruniy tumani	100,4	106,2
Bo'zatov tumani	12,6	105,0
Qorao'zak tumani	51,5	104,9
Kegeyli tumani	59,6	105,2
Qo'ng'iro't tumani	114,4	124,8
Qonliko'l tumani	41,3	102,7
Mo'ynoq tumani	36,6	103,7
Nukus tumani	52,3	103,1
Taxiatosh tumani	47,9	107,3
Taxtakopir tumani	51,1	104,6
To'rtko'l tumani	134,9	104,8
Xo'jayli tumani	96,3	104,0
Chimboy tumani	63,5	103,4
Shumanay tumani	28,8	105,1
Ellikqal'a tumani	83,8	107,0

Hududlar kesimida avtomobil transporti xizmatlari

(2023- yil yanvar-dekabr)

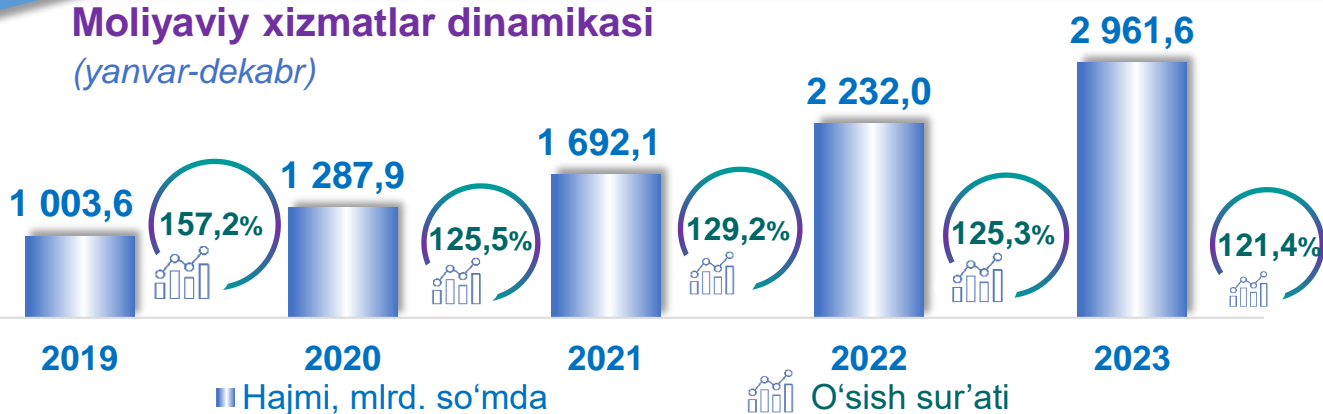


Transport xizmatlari umumiy hajmida Nukus shahrining ulushi **30,9** foizni yoki **481,6** mlrd. so'mni tashkil etdi. **2022-yilga** nisbatan **107,3** foiz yuqori o'sish sur'atlari qayd etildi.

¹⁾ hududlar bo'yicha taqsimlanmagan hajmlarni hisobga olgan holda

Moliyaviy xizmatlar dinamikasi

(yanvar-dekabr)



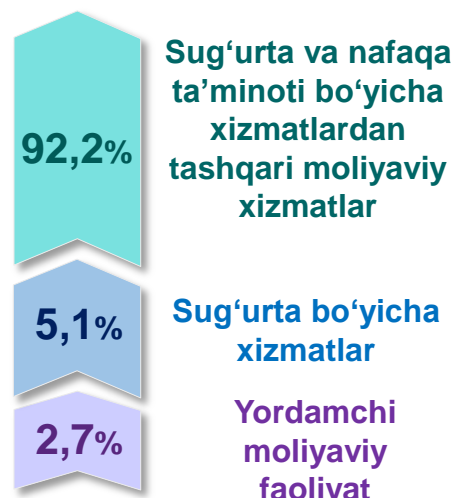
Hududlar kesimida moliyaviy xizmatlar

(2023- yil yanvar-dekabr)

Hududlar	Hajmi, mlrd. so'mda	O'sish sur'ati, % da
Qoraqalpog'iston Respublikasi	2 961,6	121,4
Nukus shahri	1 948,4	117,0
Amudaryo tumani	108,5	118,6
Beruniy tumani	102,5	115,3
Bo'zatov tumani	13,4	154,0
Qorao'zak tumani	25,4	148,4
Kegeyli tumani	30,0	152,0
Qo'ng'iro't tumani	170,1	135,7
Qonliko'l tumani	23,9	144,9
Mo'ynoq tumani	21,3	142,0
Nukus tumani	29,8	130,0
Taxiatosh tumani	58,3	144,0
Taxtako'pir tumani	19,1	159,1
To'rtko'l tumani	174,3	127,1
Xo'jayli tumani	66,9	134,9
Chimboy tumani	57,0	122,3
Shumanay tumani	23,4	150,7
Ellikqal'a tumani	89,3	133,7

Moliyaviy xizmatlar tarkibi

(2023- yil yanvar-dekabr)

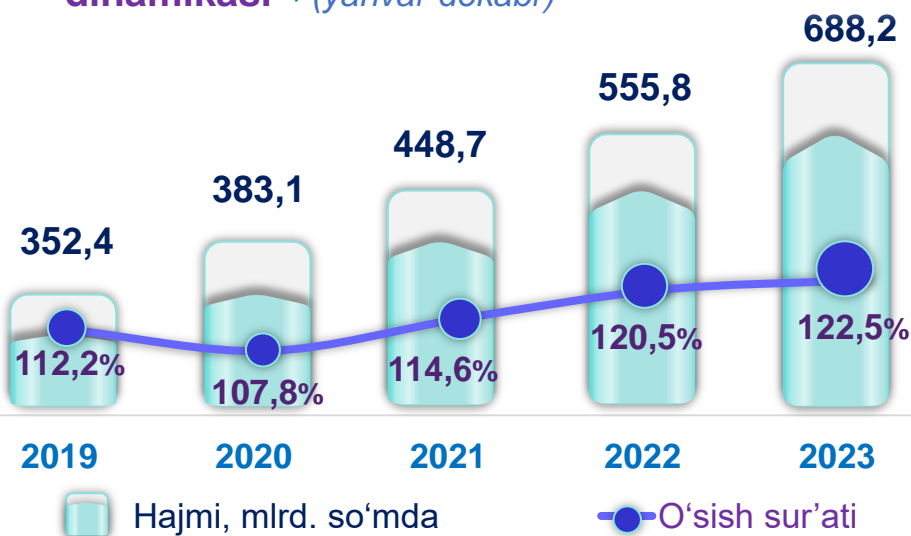


Moliyaviy xizmatlarning umumiy hajmida Nukus shahrining ulushi **65,8** foizni yoki **1 948,4** mlrd. so'mni tashkil etdi. **2022- yilga** nisbatan Nukus shahrida yuqori o'sish sur'ati **117,0** foizni tashkil etdi.



Aloqa va axborotlashtirish xizmatlarining umumiy hajmida eng katta hajmni telekommunikatsiya xizmatlari egallaydi. **2023- yilning yanvar-dekabr** oylarida ularning ulushi **92,6** foizni tashkil etdi.

Aloqa va axborotlashtirish xizmatlari dinamikasi ¹⁾ (yanvar-dekabr)

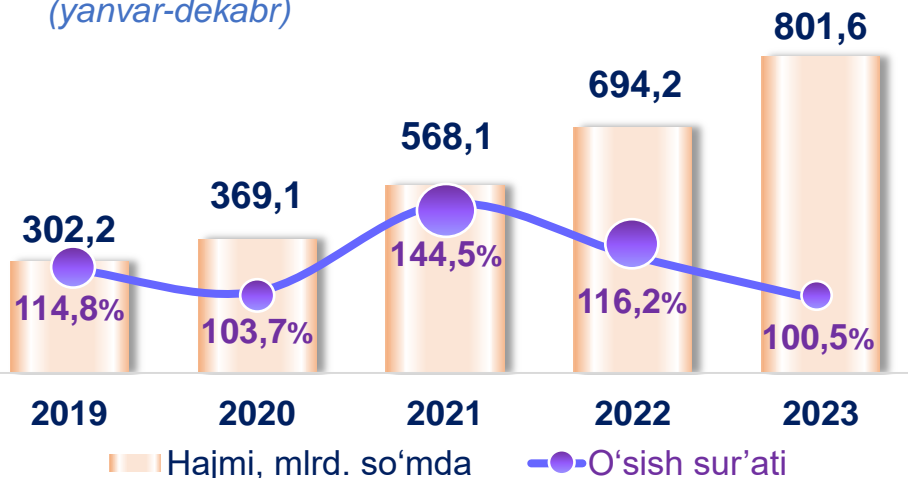


Hududlar kesimida aloqa va axborotlashtirish xizmatlari (2023- yil yanvar-dekabr)

Hududlar nomi	Hajmi, mlrd. so'mda	O'sish sur'ati, % da
Qoraqalpog'iston Respublikasi	688,2	122,5
Nukus shahri	147,7	119,2
Amudaryo tumani	66,5	101,5
Beruniy tumani	63,9	120,4
Bo'zatov tumani	7,1	133,4
Qorao'zak tumani	17,4	123,9
Kegeyli tumani	23,0	135,8
Qo'ng'iro't tumani	51,9	167,8
Qonliqo'l tumani	16,5	124,4
Mo'ynoq tumani	16,4	120,1
Nukus tumani	17,3	123,4
Taxiatosh tumani	25,1	122,1
Taxtakopir tumani	13,0	120,8
To'rtko'l tumani	70,5	124,2
Xo'jayli tumani	44,7	122,1
Chimboy tumani	36,8	123,0
Shumanay tumani	17,6	123,4
Ellikqal'a tumani	52,7	125,0

¹⁾ hududlar bo'yicha taqsimlanmagan hajmlarni hisobga olgan holda

Ta'lim sohasidagi xizmatlar dinamikasi (yanvar-dekabr)



Ta'lim sohasidagi xizmatlarning umumiy hajmida oliy ta'lim sohasidagi xizmatlar ustunlik qilib, **2023- yil yanvar-dekabr** oylaridagi ulushi **75,0** foizni tashkil etdi.



Hududlar kesimida ta'lim sohasidagi xizmatlar (2023- yil yanvar-dekabr)

Hududlar nomi	Hajmi, mlrd. so'mda	O'sish sur'ati, % da
Qoraqalpog'iston Respublikasi	801,6	100,5
Nukus shahri	616,4	91,7
Amudaryo tumani	4,2	98,0
Beruniy tumani	22,7	102,8
Bo'zatov tumani	1,1	101,2
Qorao'zak tumani	1,8	95,4
Kegeyli tumani	3,6	100,5
Qo'ng'iro't tumani	24,9	170,0
Qonliko'l tumani	7,5	102,5
Mo'ynoq tumani	1,6	97,7
Nukus tumani	3,7	101,4
Taxiatosh tumani	5,0	103,1
Taxtako'pir tumani	1,8	95,6
To'rtko'l tumani	52,6	227,0
Xo'jayli tumani	33,0	226,7
Chimboy tumani	3,6	99,2
Shumanay tumani	2,4	97,5
Ellikqal'a tumani	15,8	103,8

Sog'liqni saqlash sohasidagi xizmatlar dinamikasi (yanvar-dekabr)

2023- yilning yanvar-dekabr oylarida sog'liqni saqlash sohasidagi xizmatlar umumiy hajmida shifoxona muassasalarining xizmatlari salmoqli qismini egallaydi. Ularning ulushi **43,2** foizni tashkil etdi.

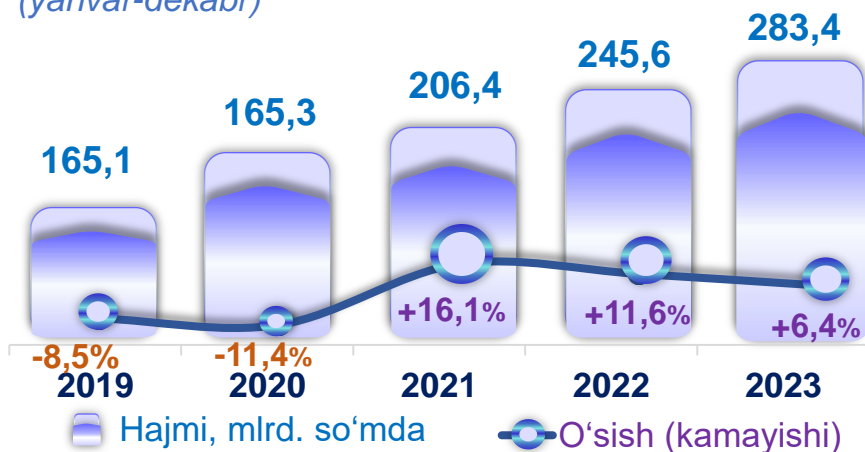


Hududlar kesimida sog'liqni saqlash sohasidagi xizmatlar (2023- yil yanvar-dekabr)

Hududlar nomi	Hajmi, mlrd. so'mda	O'sish sur'ati, % da
Qoraqalpog'iston Respublikasi	161,8	120,6
Nukus shahri	106,8	125,8
Amudaryo tumani	3,5	109,7
Beruniy tumani	7,2	109,7
Bo'zatov tumani	0,2	106,5
Qorao'zak tumani	0,7	107,7
Kegeyli tumani	2,6	110,9
Qo'ng'iro't tumani	8,9	120,8
Qonli'ko'l tumani	0,7	106,3
Mo'ynoq tumani	0,4	110,8
Nukus tumani	2,9	107,4
Taxiatosh tumani	4,7	117,9
Taxtakopir tumani	1,4	108,5
To'rtko'l tumani	7,6	111,2
Xo'jayli tumani	6,0	109,0
Chimboy tumani	4,5	107,6
Shumanay tumani	0,7	108,1
Ellikqal'a tumani	2,9	108,3

Ko'chmas mulk bilan bog'liq xizmatlar dinamikasi ¹⁾

(yanvar-dekabr)



Ko'chmas mulk bilan bog'liq xizmatlarning umumiy hajmida shaxsiy yoki ijaraga olingan ko'chmas mulkni ijaraga berish va boshqarish bo'yicha xizmatlar **97,4** foizni tashkil etdi.

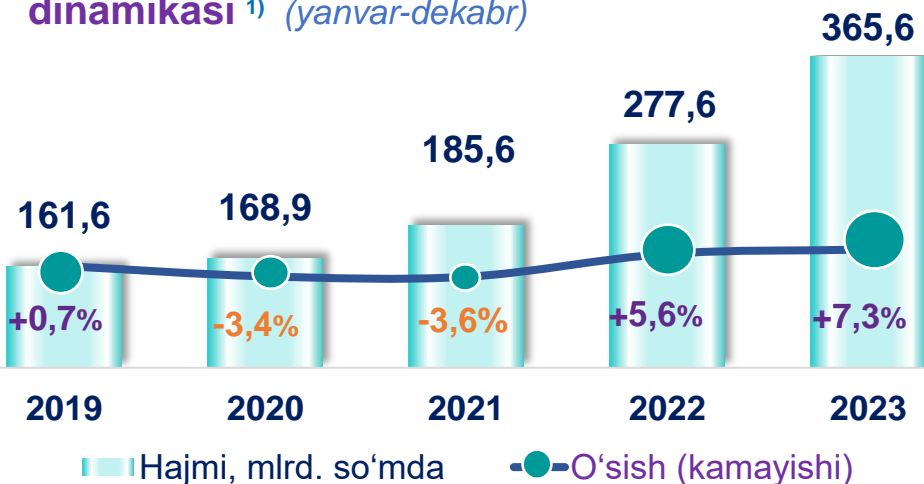
Hududlar kesimida ko'chmas mulk bilan bog'liq xizmatlar (2023- yil yanvar-dekabr)

Hududlar nomi	Hajmi, mlrd. so'mda	O'sish sur'ati, % da
Qoraqalpog'iston Respublikasi	283,4	106,4
Nukus shahri	91,8	111,8
Amudaryo tumani	20,2	103,2
Beruniy tumani	21,3	103,7
Bo'zatov tumani	1,9	101,5
Qorao'zak tumani	7,1	103,1
Kegeyli tumani	6,8	105,6
Qo'ng'iro't tumani	16,2	103,8
Qonliko'l tumani	6,4	102,3
Mo'ynoq tumani	2,7	102,0
Nukus tumani	6,4	104,6
Taxiatosh tumani	9,1	106,2
Taxtako'pir tumani	6,9	101,3
To'rtko'l tumani	25,2	104,2
Xo'jayli tumani	29,5	102,6
Chimboy tumani	12,0	107,8
Shumanay tumani	5,1	102,4
Ellikqal'a tumani	14,8	106,0

¹⁾ hududlar bo'yicha taqsimlanmagan hajmlarni hisobga olgan holda

2023- yilning yanvar-dekabr oylarida yashash va ovqatlanish bo'yicha xizmatlar tarkibida oziq-ovqat va ichimliklar bilan ta'minlash bo'yicha xizmatlar ustunlik qildi – **80,8 foiz**.

Yashash va ovqatlanish bo'yicha xizmatlar dinamikasi ¹⁾ (yanvar-dekabr)



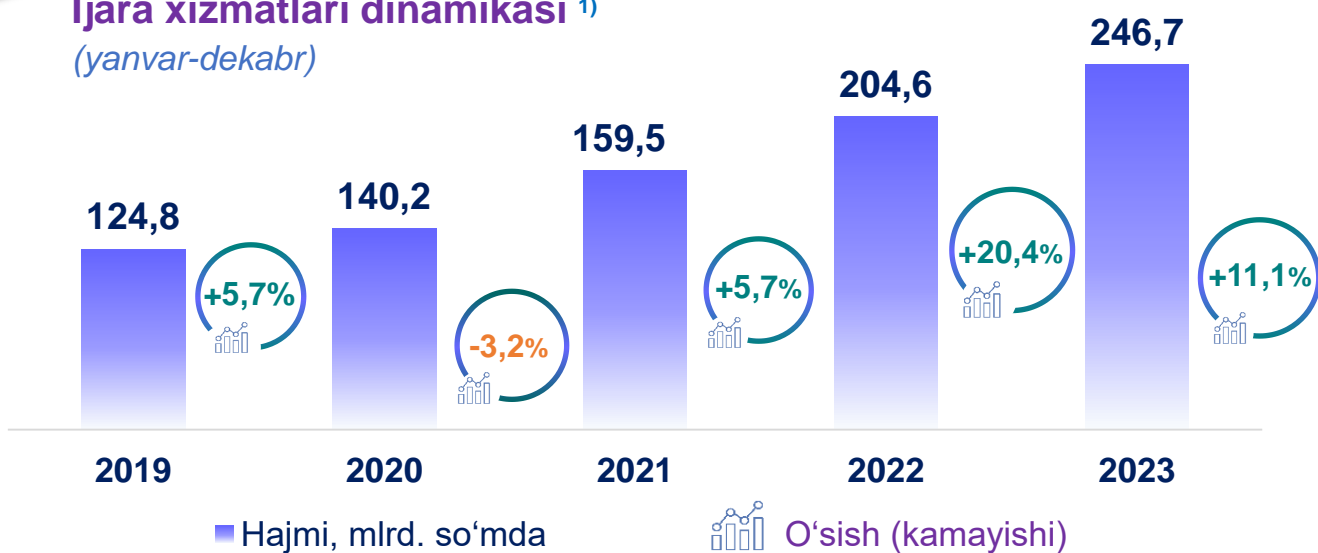
Hududlar kesimida yashash va ovqatlanish bo'yicha xizmatlar (2023- yil yanvar-dekabr)

Hududlar nomi	Hajmi, mlrd. so'mda	O'sish sur'ati, % da
Qoraqalpog'iston Respublikasi	365,6	107,3
Nukus shahri	200,1	103,5
Amudaryo tumani	18,0	111,6
Beruniy tumani	13,9	115,3
Bo'zatov tumani	1,1	113,5
Qorao'zak tumani	6,1	116,2
Kegeyli tumani	4,1	110,4
Qo'ng'iro't tumani	45,1	111,6
Qonliko'l tumani	4,9	113,4
Mo'ynoq tumani	1,4	110,7
Nukus tumani	5,3	106,8
Taxiatosh tumani	5,8	111,9
Taxtakopir tumani	1,9	108,1
To'rtko'l tumani	20,7	114,5
Xo'jayli tumani	20,3	111,2
Chimboy tumani	6,8	112,0
Shumanay tumani	1,7	108,1
Ellikqal'a tumani	8,6	111,4

¹⁾ hududlar bo'yicha taqsimlan-magan hajmlarni hisobga olgan holda

Ijara xizmatlari dinamikasi ¹⁾

(yanvar-dekabr)



Hududlar kesimida ijara xizmatlari (2023- yil yanvar-dekabr, mlrd. so'mda)

	Hajmi, mlrd. so'mda
Qoraqalpog'iston Respublikasi	246,7
Nukus shahri	68,0
Amudaryo tumani	15,8
Beruniy tumani	17,7
Bo'zatov tumani	1,9
Qorao'zak tumani	6,5
Kegeyli tumani	3,9
Qo'ng'iro't tumani	12,7
Qonliko'l tumani	5,3
Mo'ynoq tumani	2,6
Nukus tumani	3,8
Taxiatosh tumani	6,7
Taxtakopir tumani	6,2
To'rtko'l tumani	45,6
Xo'jayli tumani	22,0
Chimboy tumani	10,5
Shumanay tumani	5,0
Ellikqal'a tumani	12,5

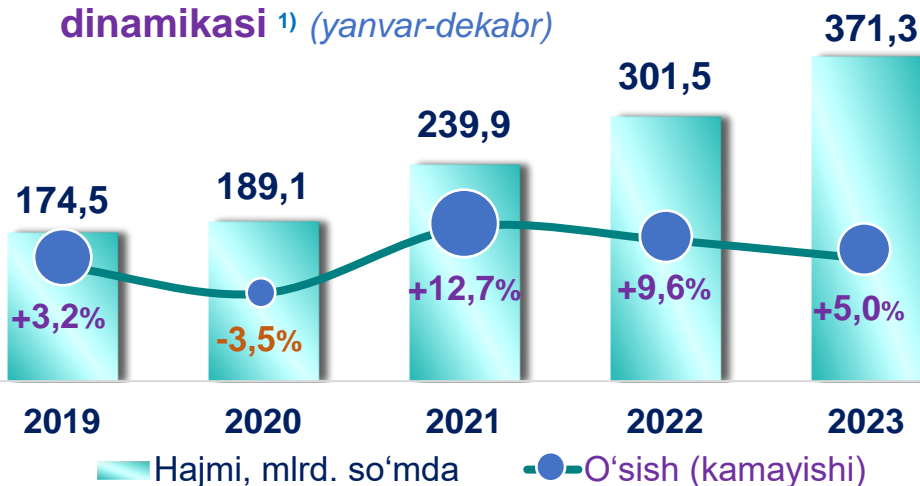
2019- yilga nisbatan o'rganilayotgan davrda ijara xizmatlari hajmi **121,9** mlrd. so'mga oshib, **246,7** mlrd. so'mga yetdi.

Ushbu xizmatlarning umumiy hajmida **2023- yil yanvar-dekabr** oylarida avtomobillar va yengil avto-transport vositalarini ijaraga berish xizmatlarining ulushi **42,3** foizni tashkil etdi.



¹⁾ hududlar bo'yicha taqsimlanmagan hajmlarni hisobga olgan holda

Kompyuterlar va maishiy tovarlarni ta'mirlash xizmatlari dinamikasi ¹⁾ (yanvar-dekabr)



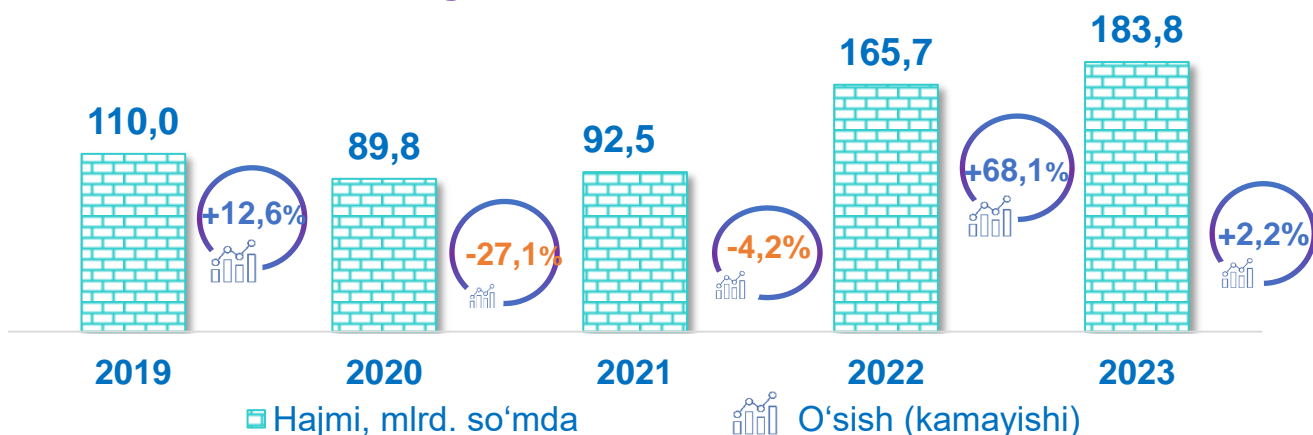
Mebellar va uy-ro'zg'or anjomlarini ta'mirlash bo'yicha xizmatlar jami kompyuterlar va maishiy tovarlarni ta'mirlash xizmatlarining **32,8** foizini tashkil etadi.

Hududlar kesimida kompyuterlar va maishiy tovarlarni ta'mirlash xizmatlari (2023- yil yanvar-dekabr)

Hududlar nomi	Hajmi, mlrd. so'mda	O'sish sur'ati, % da
Qoraqalpog'iston Respublikasi	371,3	105,0
Nukus shahri	117,5	104,3
Amudaryo tumani	28,8	117,1
Beruniy tumani	24,5	98,5
Bo'zatov tumani	4,8	127,1
Qorao'zak tumani	12,0	102,5
Kegeyli tumani	11,2	103,1
Qo'ng'iro't tumani	22,1	100,8
Qonliko'l tumani	8,5	101,8
Mo'ynoq tumani	7,3	103,0
Nukus tumani	10,7	111,3
Taxiatosh tumani	18,8	99,0
Taxtakopir tumani	10,0	102,8
To'rtko'l tumani	26,1	99,5
Xo'jayli tumani	21,3	109,4
Chimboy tumani	15,7	106,3
Shumanay tumani	11,1	138,9
Ellikqal'a tumani	20,9	100,0

¹⁾ hududlar bo'yicha taqsimlanmagan hajmlarni hisobga olgan holda

Me'morchilik, muhandislik izlanishlari, texnik sinovlar va tahlil sohasidagi xizmatlar dinamikasi (yanvar-dekabr)



Hududlar kesimida me'morchilik, muhandislik izlanishlari, texnik sinovlar va tahlil sohasidagi xizmatlar (2023- yil yanvar-dekabr, mlrd. so'mda)

	Hajmi, mlrd. so'mda
Qoraqalpog'iston Respublikasi	183,8
Nukus shahri	130,9
Amudaryo tumani	10,1
Beruniy tumani	6,4
Bo'zatov tumani	0,7
Qorao'zak tumani	1,7
Kegeyli tumani	1,7
Qo'ng'iro't tumani	5,4
Qonliko'l tumani	1,4
Mo'ynoq tumani	0,8
Nukus tumani	3,6
Taxiatosh tumani	2,2
Taxtak'o'pir tumani	0,6
To'rtko'l tumani	6,5
Xo'jayli tumani	3,6
Chimboy tumani	2,7
Shumanay tumani	1,0
Ellikqal'a tumani	4,5

2019- yilga nisbatan joriy yilning tahlil qilinayotgan davrida me'morchilik, muhandislik izlanishlari, texnik sinovlar va tahlil sohasidagi xizmatlar hajmi **73,8** mlrd. so'mga oshib, **183,8** mlrd. so'mni tashkil etdi.

Ushbu xizmatlarning umumiy hajmida Nukus shahrining ulushi **71,2** foizni tashkil etdi.

Xizmatlar sohasi statistikasi bo'limi
Tel.: 61-222-75-01

Moliyaviy xizmatlar hajmi moliyaviy vositachilik hisobidan olingan foizli daromadlar hajmi (xizmatlar uchun belgilangan to'lovlar miqdorida), shuningdek, moliya muassasasi tomonidan ssuda berish yoki depozitni saqlash bo'yicha xizmatlar uchun to'lanadigan haq hisobiga ko'ra olinadi.

Transport xizmatlarining hajmi amaldagi narxlarda transport turlari bo'yicha transport jarayoniga (yuklarni tushirish va yuklash ishlari, transport-ekspeditorlik xizmatlari, transport xizmati va boshqalar) bevosita bog'liq bo'lgan tashish va boshqa faoliyatdan olingan daromad summasi sifatida aniqlanadi.

Avtomobil transporti xizmatlariga temir yo'lda tashishdan tashqari, quruqlikdagi yo'lovchi transportining boshqa xizmatlari, avtomobil transportida yuk tashish bo'yicha xizmatlar va ko'chish bo'yicha xizmatlar kiradi.

Savdo xizmatlari, shu jumladan, elektron savdo xizmatlari hajmi amaldagi narxlardagi yalpi daromad qiymati, ya'ni sotilgan tovarlarning sotib olish va sotish narxlarini orasidagi farqining umumiy qiymati sifatida hisobga olinadi. Agar tovarlar boshqa shaxs manfaatlarini uchun oldi-sotdi shartnomalari, komissiyalar yoki agentlik shartnomalari asosida sotilgan taqdirda, xizmatlar qiymati mukofot miqdori sifatida aks ettiriladi.

Aloqa va axborotlashtirish xizmatlari hajmi amaldagi narxlarda mazkur sohada xizmat ko'rsatuvchi korxonalarining daromadlari (sotishdan tushgan tushum miqdori) yig'indisi sifatida aniqlanadi.

Telekommunikatsiya xizmatlari bu – ovozli, matnli, ovozli yoki video ma'lumotlarni uzatish kabi telekommunikatsiya va boshqa tegishli xizmatlarni taqdim etish.

“Ta'lim” seksiyasi kunduzgi yoki sirtqi shaklda, shuningdek, Internet tarmog'i va pochta yozishmalari orqali xususiy yoki davlat tomonidan beriladigan turli darajadagi ta'limni va turli kasblarga o'rgatishni o'z ichiga oladi.

Bunga turli darajadagi muntazam maktab tizimi doirasida turli muassasalar tomonidan beriladigan ta'lim, shuningdek, kattalar uchun ta'lim (tayyorlash va qayta tayyorlash kurslari), ta'lim sohasida yordamchi faoliyat va shunga o'xshash boshqalar kiradi.

Ta'lim sohasidagi faoliyatni amalga oshirishda masofaviy o'qitish shaklini ham hisobga olgan holda ko'rsatilgan bozor xizmatlari (kontrakt) qiymati aks ettiriladi.

Sog'liqni saqlash sohasidagi xizmatlar hajmi bu – sog'liqni saqlash muassasalari tomonidan turli xil tibbiy yordam va sanitariya xizmatlari uchun ko'rsatiladigan bozor xizmatlarining qiymatidir.

Oziq-ovqat va ichimliklar bilan ta'minlash bo'yicha xizmatlar – oziq-ovqat mahsulotlari va ichimliklar yetkazib berish bo'yicha qo'yilgan ustamadan tashqari, ovqat tayyorlashda ishlatilgan va qayta ishlanmagan holda sotilgan mahsulotlar qiymatini o'z ichiga oluvchi aylanma qiymatdir.

Yashash bo'yicha xizmatlar hajmi, qisqa muddatli turar joy bilan ta'minlash bo'yicha ko'rsatilgan xizmatlar (mehmonxonalar, otellar, motellar va boshqa turar joylar) qiymatini o'z ichiga oladi.

Ko'chmas mulk bilan bog'liq xizmatlarni ko'rsatishda ko'chmas mulk bilan bog'liq operatsiyalar bo'yicha xizmatlar qiymati, korxonaning shaxsiy, xo'jalik yuritish yoki tezkor boshqaruvidagi, shuningdek, ijaraga olingan ko'chmas mulkni ijaraga berishdan olingan daromadlari aks ettiriladi.

Ijara xizmatlari bo'yicha ishlab chiqarish hajmi mashinalar va asbob-uskunalarni operatorlarsiz ijaraga berish, maishiy jihozlar va shaxsiy ehtiyoj buyumlarini ijaraga berishdan olingan daromad miqdori sifatida aniqlanadi.

Kompyuterlar va maishiy tovarlarni ta'mirlash bo'yicha xizmatlar hajmi bu – kompyuterlar va periferik uskunalarni ta'mirlash va texnik xizmat ko'rsatish kommunikatsiya uskunalari (fakslar, radiostansiyalar)ni ta'mirlash, maishiy elektronika (radiopriyomniklar va televizorlar), uy va bog' uchun uskunalar (gazon o'ruvchi va havo (dam) beruvchi mashina), poyabzal va charm buyumlar, mebel va uy jihozlari, kiyim va aksessuarlar, sport anjomlari, musiqa asboblari va boshqa shaxsiy buyumlar va maishiy tovarlarni ta'mirlashdan tushgan tushum miqdoridir.

Me'morchilik, muhandislik izlanishlari, texnik sinovlar va tahlil sohasidagi xizmatlar hajmi shartnomada nazarda tutilgan talablarga muvofiq loyihalar, izlanishlar, konstruktorlik va texnologik ishlar va ko'rsatilgan xizmatlar, shuningdek, qurilish ishlari ustidan nazorat va boshqa injenerlik xizmatlarining qiymatini o'z ichiga oladi.