



Qoraqalpog'iston Respublikasi  
statistika boshqarmasi



## XIZMATLAR SOHASINING ASOSIY KO'RSATKICHLARI

2023-yil  
yanvar-oktabr

Xizmatlar sohasining mamlakat iqtisodiyotidagi ulushini oshirish, joylarda xizmatlar sohasidagi mavjud imkoniyatlardan to'liq foydalanish, xizmat turlarini kengaytirish va sifatini oshirish, tadbirkorlik subyektlarini yanada qo'llab-quvvatlash maqsadida, O'zbekiston Respublikasi Prezidentining 2021-yil 11-maydagi PQ-5113-son qarori bilan "O'zbekiston Respublikasida xizmatlar sohasini rivojlantirishning maqsadli parametrlari" tasdiqlandi va ularning monitoringini olib borish joriy etildi.

## Xizmatlar sohasining asosiy ko'rsatkichlari (2023-yil yanvar-oktabr)



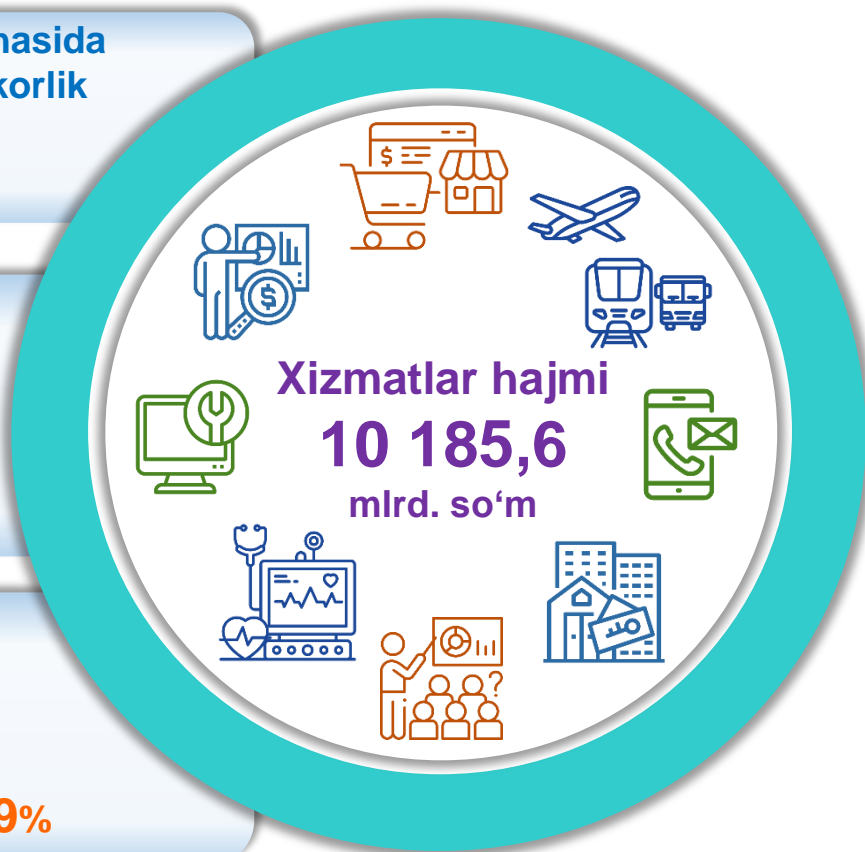
Xizmatlar sohasida  
kichik tadbirkorlik  
ulushi -  
**50,6%**



Aholi jon  
boshiga  
xizmatlar  
hajmi –  
**5 130,5**  
ming so'm




Xizmatlar  
sohasidagi  
korxonalar va  
tashkilotlar  
ulushi – **65,9%**



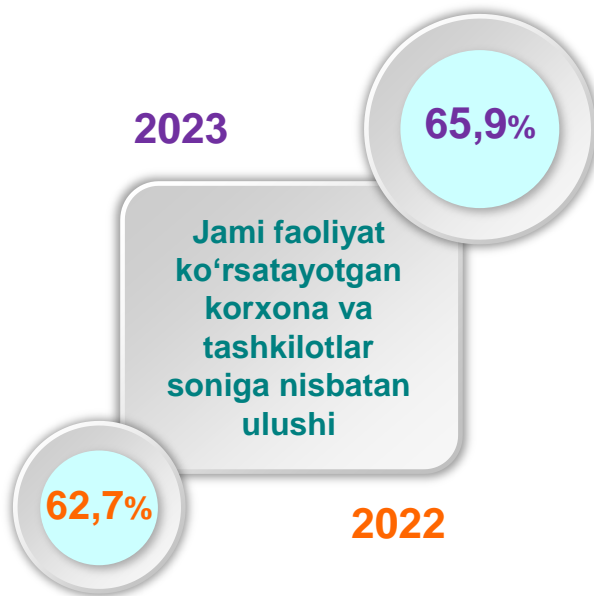
**Xizmatlar sohasi bu** – korxonalar, tashkilotlar, shuningdek, jismoniy shaxslar tomonidan ko'rsatiladigan turli xil xizmat turlarini takror ishlab chiqarishni o'z ichiga olgan umumlashtiruvchi kategoriyadir. Bu tijorat, professional va iste'mol xizmatlarini ko'rsatishga ixtisoslashgan mamlakatning iqtisodiy sektoridir.

Soni, birlikda



## Xizmatlar sohasida faoliyat ko'rsatayotgan korxonalar va tashkilotlar

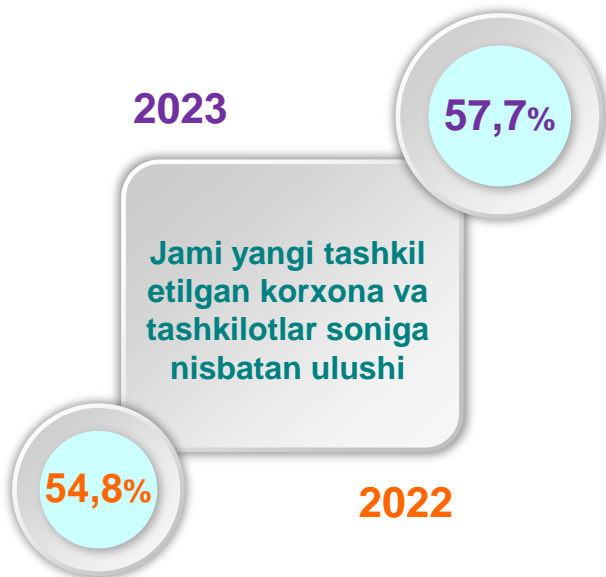

(1-noyabr holatiga ko'ra)




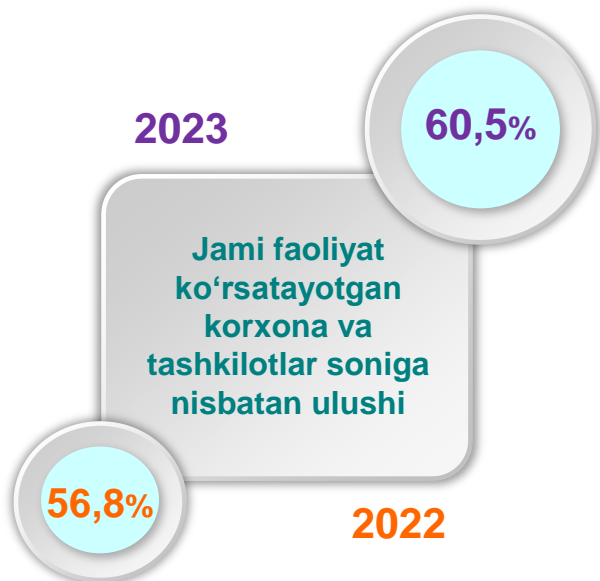
## Xizmatlar sohasida yangi tashkil etilgan korxonalar va tashkilotlar

(yanvar-oktabr)

Soni, birlikda

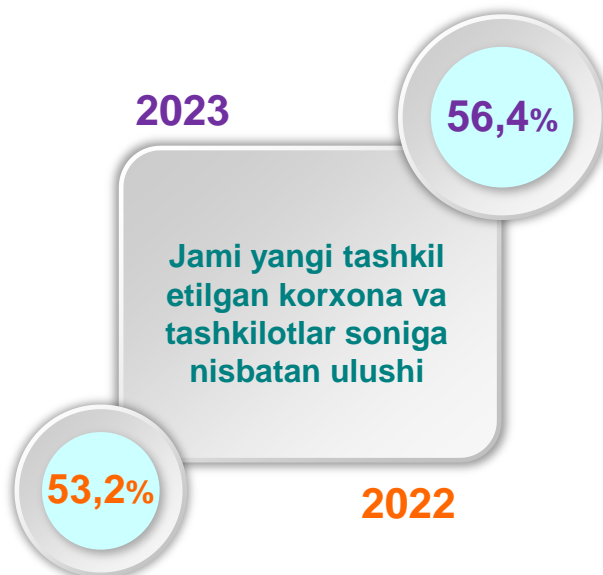
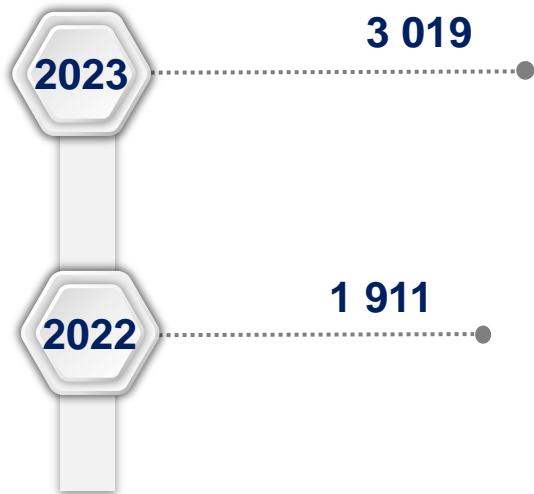


## Xizmatlar sohasida faoliyat ko'rsatayotgan kichik tadbirkorlik subyektlari (1-noyabr holatiga ko'ra)

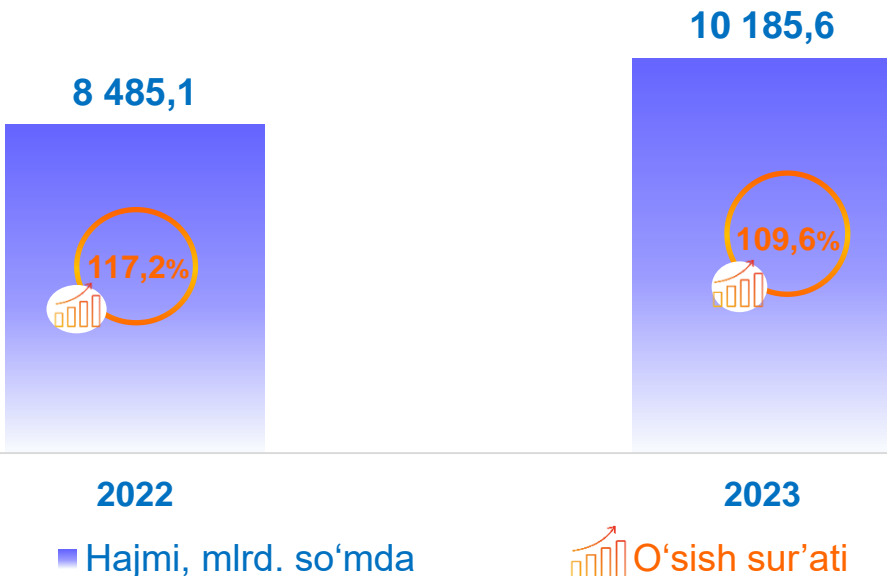


**Soni, birlikda**

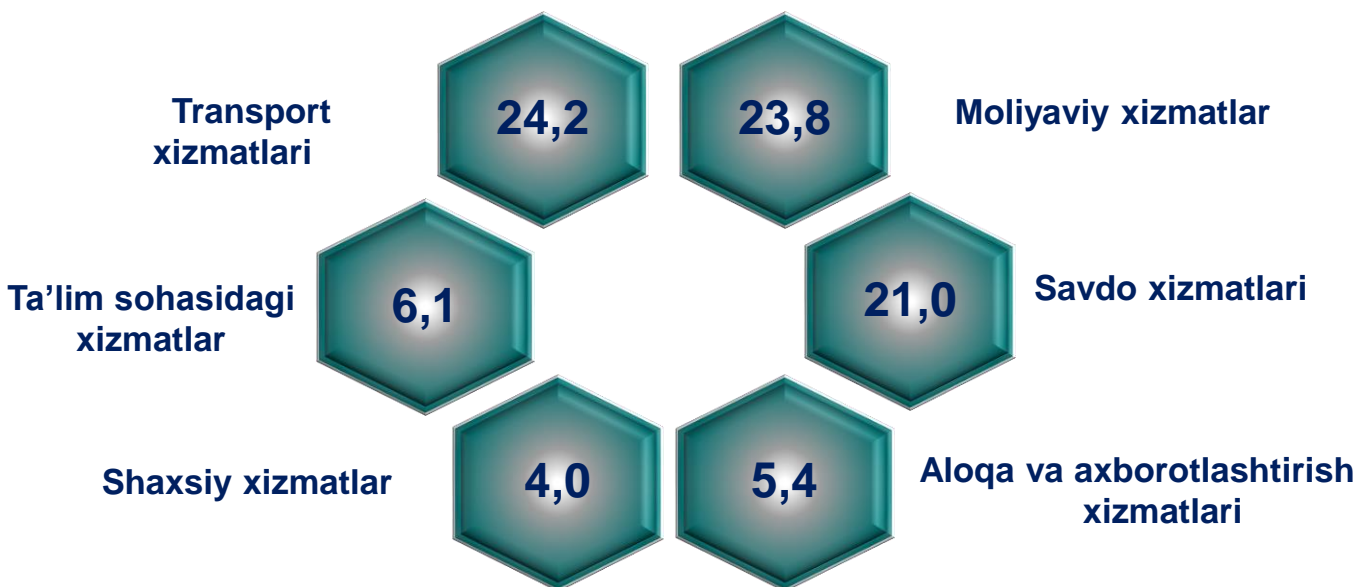
## Xizmatlar sohasida yangi tashkil etilgan kichik tadbirkorlik subyektlari (yanvar-oktabr)



## Xizmatlar sohasining asosiy ko'rsatkichlari dinamikasi <sup>1)</sup> (yanvar-oktabr)



## Iqtisodiy faoliyat turlari bo'yicha xizmatlar tarkibi ulushi, % da (2023-yil yanvar-oktabr)



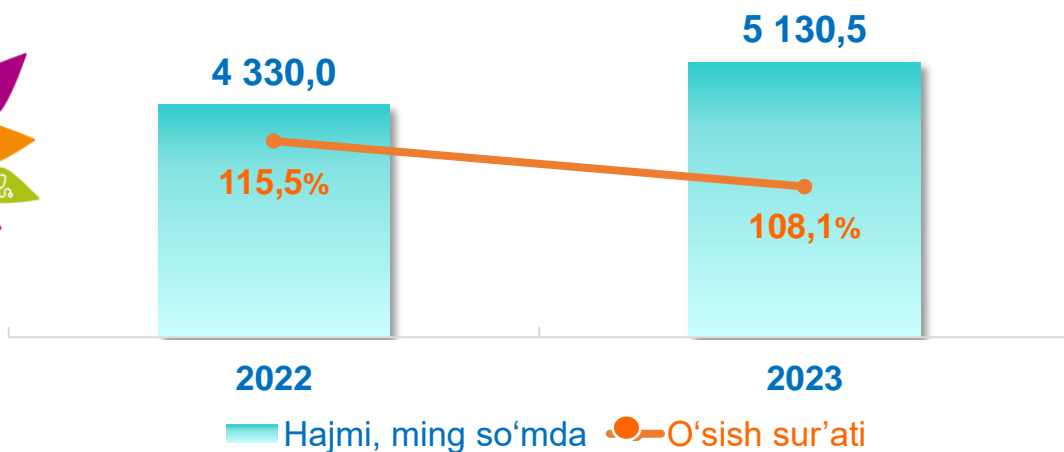
Shu va keyingi o'rinlarda 2022-2023-yillar ko'rsatkichlari har bir keyingi yil metodologiyasiga muvofiq qayta ko'rib chiqilgan

## Shahar va tumanlar kesimida xizmatlar sohasining asosiy ko'rsatkichlari (2023-yil yanvar-oktabr)

Shahar va tumanlar	Hajmi, <i>mlrd. so'mda</i>	Ulushi, <i>% da</i>	O'sish sur'ati, <i>% da</i>
<b>Qoraqalpog'iston Respublikasi</b>	<b>10 185,6</b>	<b>100,0</b>	<b>109,6</b>
Nukus sh.	4 338,8	42,6	110,5
tumanlar:			
Amudaryo	521,7	5,1	110,4
Beruniy	511,3	5,0	111,1
Bo'zatov	59,3	0,6	117,6
Qorao'zak	168,5	1,7	112,5
Kegeyli	196,8	1,9	112,0
Qo'ng'iro't	1 427,6	14,0	100,1
Qonliko'l	143,3	1,4	111,6
Mo'ynoq	119,1	1,2	110,9
Nukus t.	215,7	2,1	111,1
Taxiatosh	266,3	2,6	124,3
Taxtako'pir	146,6	1,4	109,4
To'rtko'l	749,3	7,4	111,1
Xo'jayli	440,6	4,3	110,8
Chimboy	306,2	3,0	109,3
Shumanay	138,3	1,4	113,8
Ellikqal'a	436,2	4,3	113,7

**Ko'rsatilgan bozor xizmatlari hajmi** iste'molchilarga (yuridik va jismoniy shaxslarga, shu jumladan norezidentlarga) qiymat vaqt davomida ko'rsatiladigan xizmatlar narxini aks ettiradi.

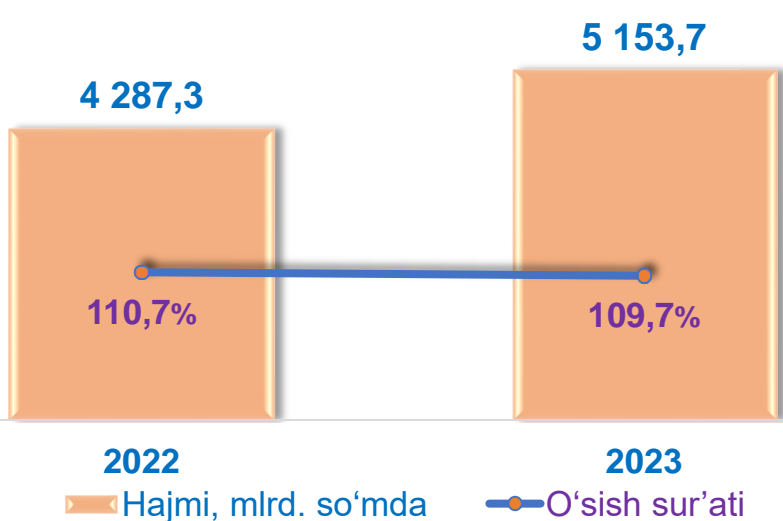
## Aholi jon boshiga bozor xizmatlarining asosiy ko'rsatkichlari dinamikasi (yanvar-oktabr)



## Shahar va tumanlar kesimida aholi jon boshiga xizmatlar hajmi (2023-yil yanvar-oktabr)

Shahar va tumanlar nomi	Hajm, mlng. so'm	O'sish sur'ati, %
Nukus sh.	12 909,3	108,9
Amudaryo	2 485,3	108,4
Beruniy	2 523,6	109,1
Bo'zatov	2 706,5	117,6
Qorao'zak	3 108,4	111,6
Kegeyli	2 645,3	111,1
Qo'ng'iro't	10 567,0	98,8
Qonliko'l	2 687,5	110,2
Mo'ynoq	3 555,9	109,9
Nukus t.	4 054,4	109,3
Taxiatosh	3 485,8	123,3
Taxtako'pir	3 769,6	114,4
To'rtko'l	3 312,5	109,2
Xo'jayli	3 450,6	109,5
Chimboy	2 657,7	108,5
Shumanay	2 393,1	112,6
Ellikqal'a	2 582,5	111,6

## Xizmatlar sohasida kichik tadbirkorlikning asosiy ko'rsatkichlari dinamikasi (yanvar-oktabr)



Ko'rsatilgan bozor xizmatlarining umumiy hajmida kichik korxonalar subyektlarining ulushi **50,6** foizni, shu jumladan, **17,7** foizni kichik tadbirkorlik va mikrofirmalarning ulushi tashkil etdi.

## Shahar va tumanlar kesimida xizmatlar sohasida kichik tadbirkorlik (2023-yil yanvar-oktabr)

Shahar va tumanlar nomi	Hajm, mlrd. so'm	O'sish sur'ati, %
Nukus sh.	1 613,1	113,6
Amudaryo	372,6	107,9
Beruniy	352,3	107,4
Bo'zatov	42,1	111,1
Qorao'zak	131,3	108,5
Kegeyli	150,3	107,0
Qo'ng'iro't	347,5	112,7
Qonliko'l	104,3	106,4
Mo'ynoq	91,2	106,2
Nukus t.	167,7	109,1
Taxiatosh	162,5	107,7
Taxtako'pir	120,1	106,1
To'rtko'l	524,8	107,5
Xo'jayli	343,1	107,7
Chimboy	218,7	106,6
Shumanay	104,0	108,9
Ellikqal'a	308,4	107,5



## Xizmatlar sohasining turlari bo'yicha asosiy ko'rsatkichlari


(2023-yil yanvar-oktabr)

Nomi	Hajmi, mlrd. so'mda	Ulushi, % da	O'sish sur'ati, % da
<b>Xizmatlar – jami</b>	<b>10 185,6</b>	<b>100,0</b>	<b>109,6</b>
shu jumladan:			
Aloqa va axborotlashtirish xizmatlari	554,8	5,4	122,1
Moliyaviy xizmatlar	2 423,3	23,8	122,3
Transport xizmatlari	2 462,9	24,2	103,2
shu jumladan: avtotransport xizmatlari	1 233,6	12,1	104,4
Yashash va ovqatlanish xizmatlari	263,8	2,6	104,0
Savdo xizmatlari	2 137,6	21,0	109,7
Ko'chmas mulk bilan bog'liq xizmatlar	229,5	2,2	105,7
Ta'lim sohasidagi xizmatlar	622,7	6,1	95,3
Sog'liqni saqlash sohasidagi xizmatlar	123,4	1,2	111,6
Ijara xizmatlari	185,2	1,8	102,4
Kompyuter va maishiy tovarlarni ta'mirlash bo'yicha xizmatlar	301,5	3,0	104,6
Shaxsiy xizmatlar	405,6	4,0	107,0
Me'morchilik, muhandislik izlanishlari, texnik sinovlar va tahlil sohasidagi xizmatlar	140,3	1,4	104,7
Boshqa xizmatlar	335,0	3,3	106,3

Tarmoqlar tasniflagichining belgilangan xalqaro standartlariga o'tish munosabati bilan O'zbekiston Respublikasida xizmatlar sohasini rivojlantirish Dasturining maqsadli parametrlariga kiritilgan xizmatlarning asosiy turlarini guruhlash, G dan S gacha bo'lgan bo'limlar bo'yicha xizmatlar bilan bog'liq bo'lgan qism va iqtisodiy faoliyat turlari bo'yicha mahsulotlar (tovarlar, ishlar, xizmatlar) Statistik tasniflagichi (MST)ga ko'ra muvofiqlashtirildi.

## Moliyaviy xizmatlar dinamikasi

(yanvar-oktabr)



2022

■ Hajmi, mlrd. so'mda

2023



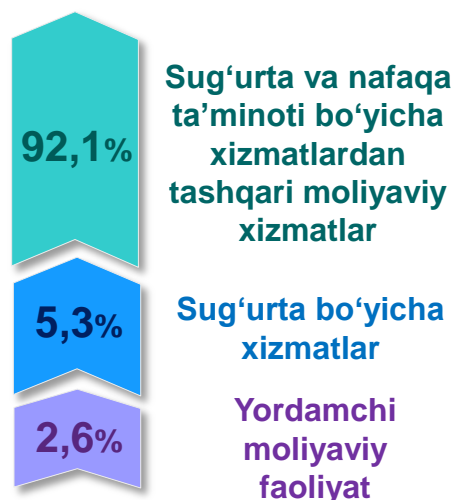
O'sish sur'ati

## Shahar va tumanlar kesimida moliyaviy xizmatlar (2023-yil yanvar-oktabr)

	Hajmi, mlrd. so'mda	O'sish sur'ati, % da
Qoraqalpog'iston Respublikasi	2 423,3	122,3
Nukus sh.	1 584,2	116,9
Amudaryo	88,7	125,0
Beruniy	87,9	124,3
Bo'zatov	11,1	149,7
Qorao'zak	20,9	141,7
Kegeyli	26,4	149,4
Qo'ng'iro't	140,9	140,3
Qonliko'l	19,4	146,1
Mo'ynoq	17,3	140,3
Nukus t.	24,6	122,1
Taxiatosh	46,8	146,2
Taxtako'pir	14,6	148,7
To'rtko'l	141,4	125,9
Xo'jayli	54,8	137,8
Chimboy	52,4	122,0
Shumanay	18,8	150,7
Ellikqal'a	73,1	147,1

## Moliyaviy xizmatlar tarkibi

(2023-yil yanvar-oktabr)

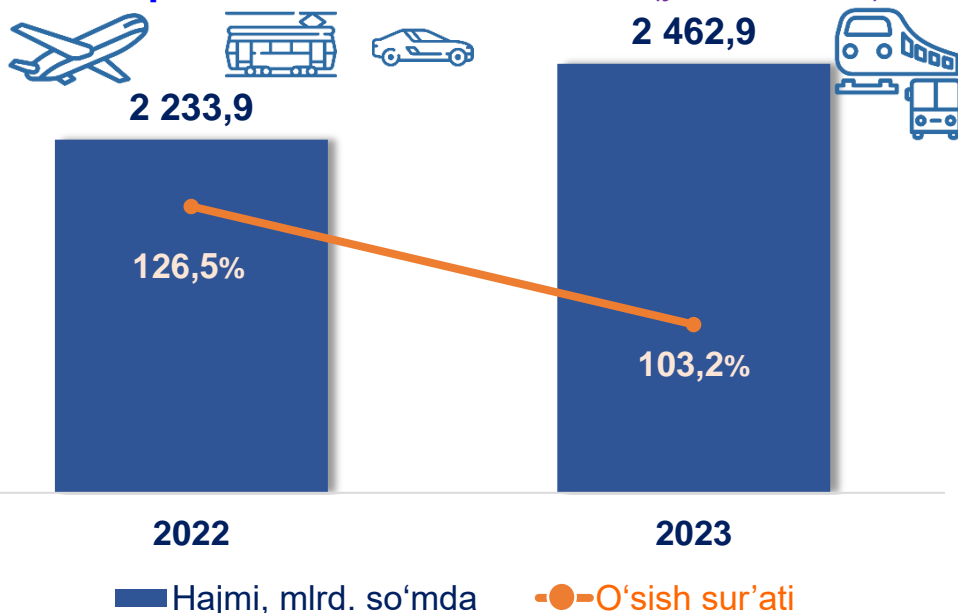


Moliyaviy xizmatlarning umumiy hajmida Nukus shahrining ulushi **65,4** foizni yoki **1 584,2** mlrd. so'mni tashkil etdi. **2022-yilning yanvar-oktabr** oylariga nisbatan Nukus shahrida o'sish sur'ati **116,9** % ni tashkil etdi.

Transport xizmatlarining umumiy hajmi-da avtomobil transporti xizmatlari ustunlik qiladi – **50,1 %**.

Nukus shahrida transport xizmatlari hajmi **692,5** mlrd. so'mni tashkil etgan. Mazkur shaharda transport xizmatlari hajmining o'sish sur'ati **109,4 %** ni tashkil etgan.

## Transport xizmatlari dinamikasi (yanvar-oktabr)



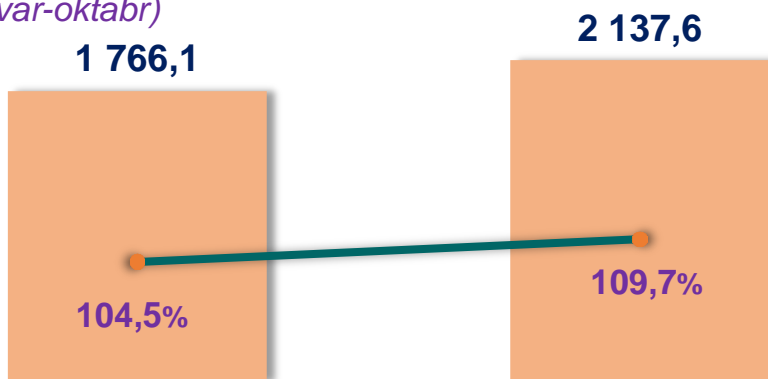
## Shahar va tumanlar kesimida transport xizmatlari (2023-yil yanvar-oktabr)

Shahar va tumanlar	Hajmi, mlrd. so'mda	O'sish sur'ati, % da
<b>Qoraqalpog'iston Respublikasi</b>	<b>2 462,9</b>	<b>103,2</b>
Nukus sh.	692,5	109,4
Amudaryo	76,3	106,9
Beruniy	82,6	110,4
Bo'zatov	10,2	109,0
Qorao'zak	41,8	109,0
Kegeyli	49,2	109,5
Qo'ng'iro't	966,1	94,9
Qonliko'l	33,5	106,8
Mo'ynoq	29,7	108,0
Nukus t.	62,7	109,9
Taxiatosh	40,0	111,4
Taxtako'pir	41,2	108,7
To'rtko'l	114,7	110,9
Xo'jayli	78,8	107,8
Chimboy	51,3	107,2
Shumanay	23,3	108,7
Ellikqal'a	68,8	110,9

**2023-yilning yanvar-oktabr** oylarida chakana savdoning ulushi savdo xizmatlari umumiy hajmining deyarli to'rt dan uch qismini, ya'ni **78,5** foizni tashkil etdi.

## Savdo xizmatlari dinamikasi

(yanvar-oktabr)



2022

2023

■ Hajmi, mlrd. so'mda

●—O'sish sur'ati



## Shahar va tumanlar kesimida savdo xizmatlari

(2023-yil yanvar-oktabr)

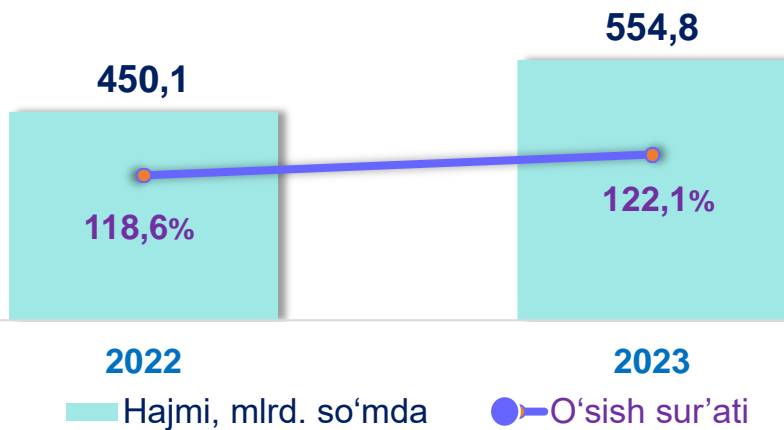


Shahar va tumanlar	Hajmi, mlrd. so'mda	O'sish sur'ati, % da
<b>Qoraqalpog'iston Respublikasi</b>	<b>2 137,6</b>	<b>109,7</b>
Nukus sh.	548,9	114,1
Amudaryo	182,1	106,2
Beruniy	154,3	105,9
Bo'zatov	14,3	107,3
Qorao'zak	47,8	109,3
Kegeyli	60,8	105,1
Qo'ng'iro't	146,6	112,4
Qonliko'l	34,8	105,3
Mo'ynoq	27,0	105,2
Nukus t.	68,2	109,5
Taxiatosh	100,5	136,0
Taxtako'pir	40,6	104,0
To'rtko'l	261,5	105,6
Xo'jayli	142,7	107,5
Chimboy	104,1	105,5
Shumanay	45,7	104,8
Ellikqal'a	157,5	106,4

## Aloqa va axborotlashtirish xizmatlari dinamikasi (yanvar-oktabr)



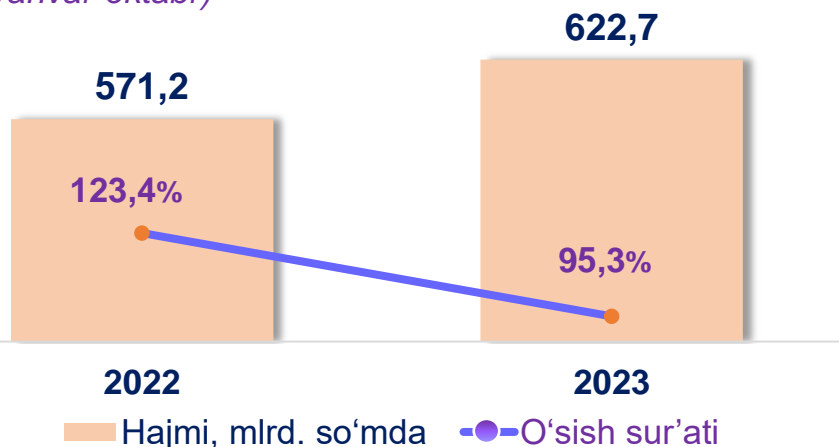
Aloqa va axborotlashtirish xizmatlarining umumiy hajmida eng katta hajmni telekommunikatsiya xizmatlari egallaydi. **2023-yilning yanvar-oktabr** oylarida ularning ulushi **93,0** foizni tashkil etdi.



## Shahar va tumanlar kesimida aloqa va axborotlashtirish xizmatlari (2023-yil yanvar-oktabr)

Shahar va tumanlar	Hajmi, mlrd. so'mda	O'sish sur'ati, % da
<b>Qoraqalpog'iston Respublikasi</b>	<b>554,8</b>	<b>122,1</b>
Nukus sh.	120,8	117,3
Amudaryo	54,1	117,0
Beruniy	52,1	124,8
Bo'zatov	5,8	124,7
Qorao'zak	14,2	124,4
Kegeyli	18,8	124,6
Qo'ng'iro't	36,2	132,2
Qonliqo'l	13,4	124,7
Mo'ynoq	13,4	120,9
Nukus t.	14,0	123,2
Taxiatosh	20,4	122,1
Taxtako'pir	10,5	117,6
To'rtko'l	57,4	124,5
Xo'jayli	36,4	122,4
Chimboy	29,9	123,6
Shumanay	14,4	124,7
Ellikqal'a	42,8	125,3

## Ta'lim sohasidagi xizmatlar dinamikasi (yanvar-oktabr)



Ta'lim sohasidagi xizmatlarning umumiy hajmida oliy ta'lim sohasidagi xizmatlar ustunlik qilib, **2023-yil yanvar-oktabr** oylaridagi ulushi **73,5 %** ni tashkil etdi.



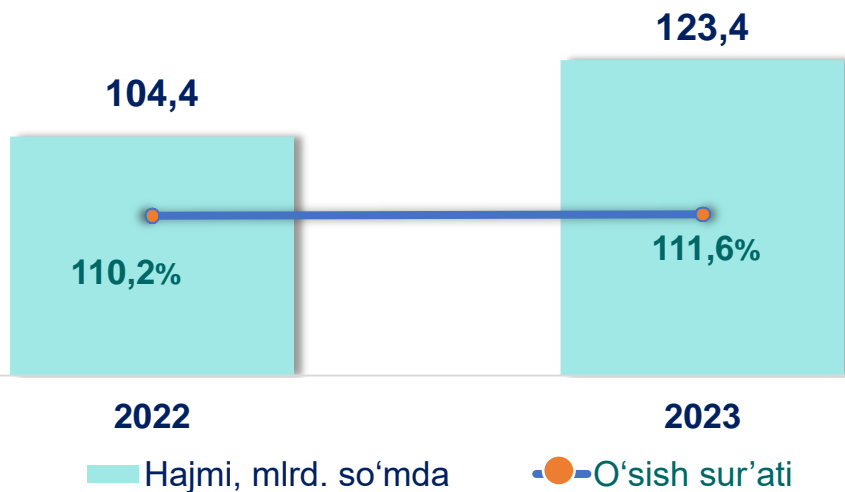
## Shahar va tumanlar kesimida ta'lim sohasidagi xizmatlar

(2023-yil yanvar-oktabr)

Shahar va tumanlar	Hajmi, mlrd. so'mda	O'sish sur'ati, % da
<b>Qoraqalpog'iston Respublikasi</b>	<b>622,7</b>	<b>95,3</b>
Nukus sh.	521,0	94,5
Amudaryo	3,4	98,3
Beruniy	18,4	103,0
Bo'zatov	0,9	101,4
Qorao'zak	1,5	95,6
Kegeyli	3,0	100,7
Qo'ng'iro't	12,1	101,9
Qonliko'l	6,1	102,8
Mo'ynoq	1,3	97,9
Nukus t.	3,0	101,6
Taxiatosh	4,0	103,4
Taxtako'pir	1,5	95,8
To'rtko'l	18,5	99,4
Xo'jayli	10,4	89,9
Chimboy	2,9	99,4
Shumanay	1,9	97,7
Ellikqal'a	12,8	104,0

## Sog'liqni saqlash sohasidagi xizmatlar dinamikasi (yanvar-oktabr)

**2023-yilning yanvar-oktabr** oylarida sog'liqni saqlash sohasidagi xizmatlar umumiy hajmida shifoxona muassasalarining xizmatlari salmoqli qismni egallaydi. Ularning ulushi **39,8** foizni tashkil etdi.

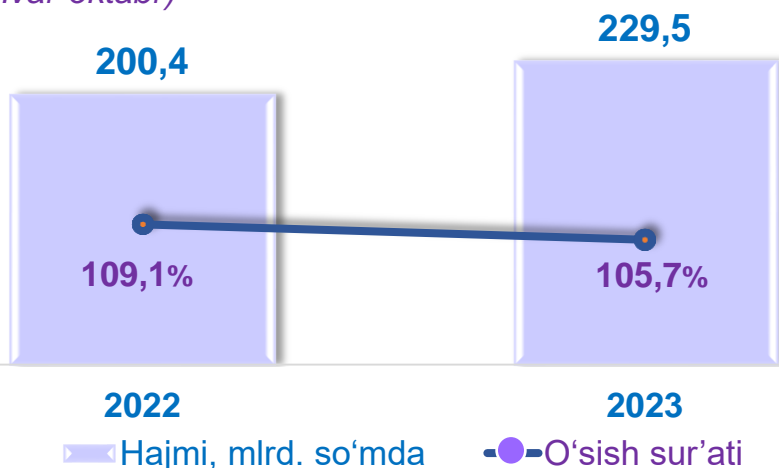


## Shahar va tumanlar kesimida sog'liqni saqlash sohasidagi xizmatlar (2023-yil yanvar-oktabr)

Shahar va tumanlar	Hajmi, mlrd. so'mda	O'sish sur'ati, % da
<b>Qoraqalpog'iston Respublikasi</b>	<b>123,4</b>	<b>111,6</b>
Nukus sh.	78,9	112,6
Amudaryo	2,8	108,4
Beruniy	5,9	108,4
Bo'zatov	0,2	105,2
Qorao'zak	0,6	106,4
Kegeyli	2,1	109,6
Qo'ng'iro't	7,1	117,4
Qonli'ko'l	0,5	105,1
Mo'ynoq	0,4	109,5
Nukus t.	2,3	105,0
Taxiatosh	3,9	115,1
Taxtako'pir	1,1	107,2
To'rtko'l	6,2	109,9
Xo'jayli	4,9	108,2
Chimboy	3,6	106,0
Shumanay	0,6	106,7
Ellikqal'a	2,4	107,0

## Ko'chmas mulk bilan bog'liq xizmatlar dinamikasi

(yanvar-oktabr)



Ko'chmas mulk bilan bog'liq xizmatlarning umumiy hajmida shaxsiy yoki ijaraga olingan ko'chmas mulkni ijaraga berish va boshqarish bo'yicha xizmatlar **97,4** foizni tashkil etdi.

## Shahar va tumanlar kesimida ko'chmas mulk bilan bog'liq xizmatlar

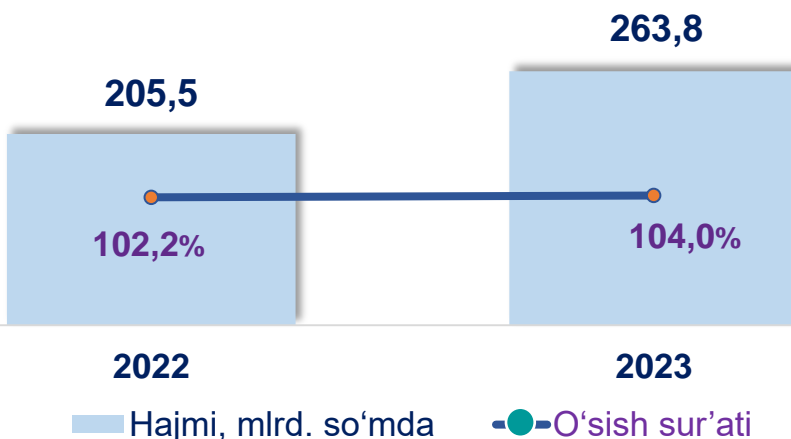
(2023-yil yanvar-oktabr)

Shahar va tumanlar	Hajmi, mlrd. so'mda	O'sish sur'ati, % da
<b>Qoraqalpog'iston Respublikasi</b>	<b>229,5</b>	<b>105,7</b>
Nukus sh.	74,2	110,9
Amudaryo	16,4	103,1
Beruniy	17,3	103,5
Bo'zatov	1,6	101,4
Qorao'zak	5,8	102,9
Kegeyli	5,5	105,5
Qo'ng'iro't	13,1	103,6
Qonliko'l	5,2	102,2
Mo'ynoq	2,2	101,9
Nukus t.	5,2	104,5
Taxiatosh	7,4	106,1
Taxtako'pir	5,6	101,7
To'rtko'l	20,3	102,7
Xo'jayli	24,0	102,4
Chimboy	9,7	103,3
Shumanay	4,1	102,3
Ellikqal'a	12,0	105,9



## Yashash va ovqatlanish bo'yicha xizmatlar dinamikasi (yanvar-oktabr)

**2023-yilning yanvar-oktabr** oylarida yashash va ovqatlanish bo'yicha xizmatlar tarkibida oziq-ovqat va ichimliklar bilan ta'minlash bo'yicha xizmatlari ustunlik qildi – **83,3** foiz.



## Shahar va tumanlar kesimida yashash va ovqatlanish bo'yicha xizmatlar (2023-yil yanvar-oktabr)

Shahar va tumanlar	Hajmi, mlrd. so'mda	O'sish sur'ati, % da
<b>Qoraqalpog'iston Respublikasi</b>	<b>263,8</b>	<b>104,0</b>
Nukus sh.	142,9	98,8
Amudaryo	13,0	110,1
Beruniy	10,1	113,6
Bo'zatov	0,8	111,9
Qorao'zak	4,4	114,5
Kegeyli	2,9	108,8
Qo'ng'iro't	33,0	110,8
Qonli'ko'l	3,6	112,0
Mo'ynoq	1,0	109,1
Nukus t.	4,2	105,7
Taxiatosh	4,2	110,2
Taxtak'o'pir	1,4	106,9
To'rtko'l	15,0	112,8
Xo'jayli	14,8	109,8
Chimboy	4,9	110,6
Shumanay	1,2	106,6
Ellikqal'a	6,2	109,8

## Ijara xizmatlari dinamikasi

(yanvar-oktabr)



2022

2023

■ Hajmi, mlrd. so'mda



O'sish sur'ati

## Shahar va tumanlar kesimida ijara xizmatlari (2023-yil yanvar-oktabr, mlrd. so'mda)

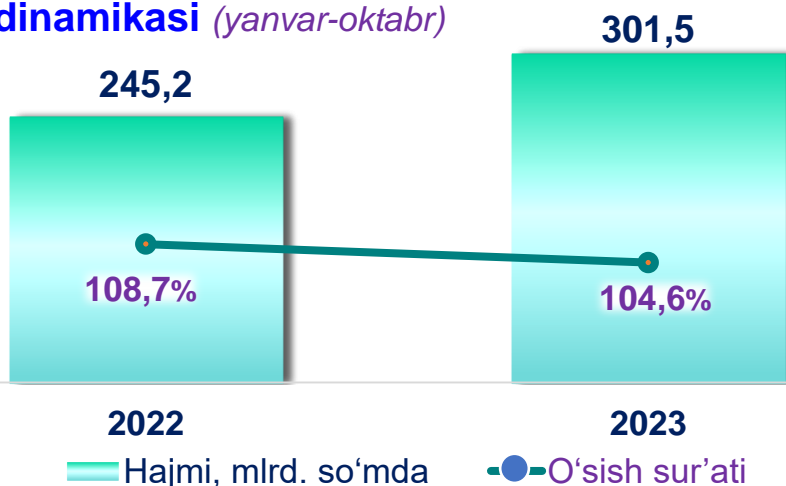
	Hajmi, mlrd. so'mda
<b>Qoraqalpog'iston Respublikasi</b>	<b>185,2</b>
Nukus sh.	43,1
<b>Amudaryo</b>	<b>12,5</b>
Beruniy	14,1
<b>Bo'zatov</b>	<b>1,5</b>
Qorao'zak	5,1
<b>Kegeyli</b>	<b>3,0</b>
Qo'ng'iro't	10,0
<b>Qonliko'l</b>	<b>4,2</b>
Mo'ynoq	2,0
<b>Nukus t.</b>	<b>3,0</b>
Taxiatosh	5,3
<b>Taxtako'pir</b>	<b>4,9</b>
To'rtko'l	36,7
<b>Xo'jayli</b>	<b>17,6</b>
Chimboy	8,3
<b>Shumanay</b>	<b>4,0</b>
Ellikqal'a	8,8

**2022-yilning yanvar-oktabriga** nisbatan o'rganilayotgan davrda ijara xizmatlari hajmi **18,2** mlrd. so'mga oshib, **185,2** mlrd. so'mga yetdi.

Ushbu xizmatlarning umumiy hajmida **2023-yil yanvar-oktabr** oylarida avtomobillar va yengil avtotransport vositalarini ijaraga berish xizmatlarining ulushi **45,7 %** ni tashkil etdi.



## Kompyuterlar va maishiy tovarlarni ta'mirlash xizmatlari dinamikasi (yanvar-oktabr)

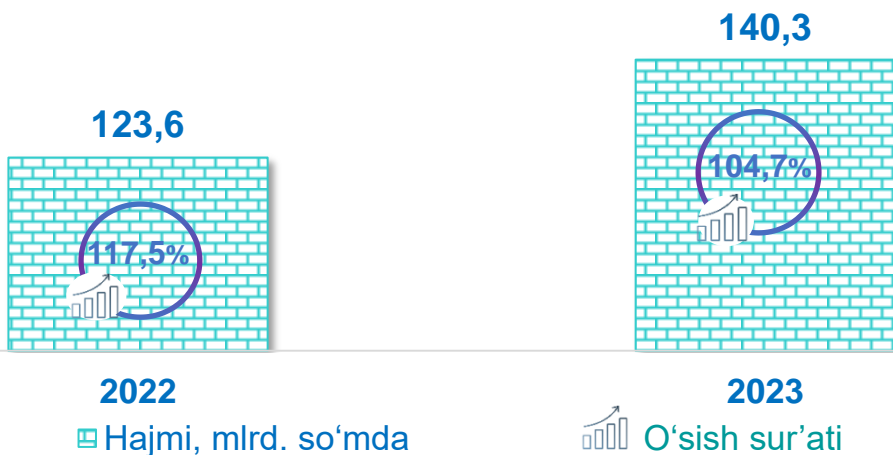


Mebellar va uy-ro'zg'or anjomlarini ta'mirlash bo'yicha xizmatlar jami kompyuterlar va maishiy tovarlarni ta'mirlash xizmatlarining **32,8** foizini tashkil etadi.

## Shahar va tumanlar kesimida kompyuterlar va maishiy tovarlarni ta'mirlash xizmatlari (2023-yil yanvar-oktabr)

Shahar va tumanlar	Hajmi, mlrd. so'mda	O'sish sur'ati, % da
<b>Qoraqalpog'iston Respublikasi</b>	<b>301,5</b>	<b>104,6</b>
Nukus sh.	95,4	104,1
Amudaryo	23,4	116,5
Beruniy	19,9	97,9
Bo'zatov	3,9	126,5
Qorao'zak	9,8	102,0
Kegeyli	9,1	102,5
Qo'ng'iro't	17,9	100,3
Qonliko'l	6,9	101,3
Mo'ynoq	5,9	102,5
Nukus t.	8,7	110,7
Taxiatosh	15,2	98,5
Taxtako'pir	8,2	102,3
To'rtko'l	21,2	98,9
Xo'jayli	17,3	108,8
Chimboy	12,7	105,8
Shumanay	9,0	138,3
Ellikqal'a	17,0	99,5

## Me'morchilik, muhandislik izlanishlari, texnik sinovlar va tahlil sohasidagi xizmatlar dinamikasi (yanvar-oktabr)



## Shahar va tumanlar kesimida me'morchilik, muhandislik izlanishlari, texnik sinovlar va tahlil sohasidagi xizmatlar (2023-yil yanvar-oktabr, mlrd. so'mda)

	Hajmi, mlrd. so'mda
<b>Qoraqalpog'iston Respublikasi</b>	<b>140,3</b>
Nukus sh.	95,6
<b>Amudaryo</b>	<b>8,9</b>
Beruniy	5,6
<b>Bo'zatov</b>	<b>0,6</b>
Qorao'zak	1,5
<b>Kegeyli</b>	<b>1,4</b>
Qo'ng'iro't	4,6
<b>Qonliko'l</b>	<b>1,2</b>
Mo'ynoq	0,7
<b>Nukus t.</b>	<b>3,1</b>
Taxiatosh	1,8
<b>Taxtako'pir</b>	<b>0,5</b>
To'rtko'l	5,2
<b>Xo'jayli</b>	<b>2,8</b>
Chimboy	2,3
<b>Shumanay</b>	<b>0,8</b>
Ellikqal'a	3,8

2022-yilning yanvar-oktabr oylariga nisbatan 2023-yilning ushbu oylarida me'morchilik, muhandislik izlanishlari, texnik sinovlar va tahlil sohasidagi xizmatlar hajmi **16,7** mlrd. so'mga oshib, **140,3** mlrd. so'mni tashkil etdi.

Ushbu xizmatlarning umumiy hajmida Nukus shahrining ulushi **68,1** % ni tashkil etdi.

Xizmatlar sohasi statistikasi bo'limi  
Tel.: 61-222-75-01

**Moliyaviy xizmatlar hajmi** moliyaviy vositachilik hisobidan olingan foizli daromadlar hajmi (xizmatlar uchun belgilangan to'lovlar miqdorida), shuningdek, moliya muassasasi tomonidan ssuda berish yoki depozitni saqlash bo'yicha xizmatlari uchun to'lanadigan haq hisobiga ko'ra olinadi.

**Transport xizmatlarining hajmi** amaldagi narxlarda transport turlari bo'yicha transport jarayoniga (yuklarni tushirish va yuklash ishlari, transport-ekspeditorlik xizmatlari, transport xizmati va boshqalar) bevosita bog'liq bo'lgan tashish va boshqa faoliyatdan olingan daromad summasi sifatida aniqlanadi.

**Avtomobil transporti xizmatlariga** temir yo'lda tashishdan tashqari, quruqlikdagi yo'lovchi transportining boshqa xizmatlari, avtomobil transportida yuk tashish bo'yicha xizmatlar va ko'chish bo'yicha xizmatlar kiradi.

**Savdo xizmatlari, shu jumladan, elektron savdo xizmatlari** hajmi amaldagi narxlardagi yalpi daromad qiymati, ya'ni sotilgan tovarlarning sotib olish va sotish narxlari orasidagi farqining umumiy qiymati sifatida hisobga olinadi. Agar tovarlar boshqa shaxs manfaatlari uchun oldi-sotdi shartnomalari, komissiyalar yoki agentlik shartnomalari asosida sotilgan taqdirda, xizmatlar qiymati mukofot miqdori sifatida aks ettiriladi.

**Aloqa va axborotlashtirish xizmatlari hajmi** amaldagi narxlarda mazkur sohada xizmat ko'rsatuvchi korxonalarining daromadlari (sotishdan tushgan tushum miqdori) yig'indisi sifatida aniqlanadi.

**“Ta’lim” seksiyasi** kunduzgi yoki sirtqi shaklda, shuningdek, Internet tarmog'i va pochta yozishmalari orqali xususiy yoki davlat tomonidan beriladigan turli darajadagi ta'limni va turli kasblarga o'rgatishni o'z ichiga oladi.

Bunga turli darajadagi muntazam maktab tizimi doirasida turli muassasalar tomonidan beriladigan ta'lim, shuningdek, kattalar uchun ta'lim (tayyorlash va qayta tayyorlash kurslari), ta'lim sohasida yordamchi faoliyat va shunga o'xshash boshqalar kiradi.

**Ta'lim sohasidagi faoliyatni** amalga oshirishda masofaviy o'qitish shaklini ham hisobga olgan holda ko'rsatilgan bozor xizmatlari (kontrakt) qiymati aks ettiriladi.

**Sog'liqni saqlash sohasidagi xizmatlar hajmi** bu – sog'liqni saqlash muassasalari tomonidan turli xil tibbiy yordam va sanitariya xizmatlari uchun ko'rsatiladigan bozor xizmatlarining qiymatidir.

**Oziq-ovqat va ichimliklar bilan ta'minlash bo'yicha xizmatlar** – oziq-ovqat mahsulotlari va ichimliklar yetkazib berish bo'yicha qo'yilgan ustamadan tashqari, ovqat tayyorlashda ishlatilgan va qayta ishlanmagan holda sotilgan mahsulotlar qiymatini o'z ichiga oluvchi aylanma qiymatdir.

**Yashash bo'yicha xizmatlar hajmi**, qisqa muddatli turar joy bilan ta'minlash bo'yicha ko'rsatilgan xizmatlar (mehmonxonalar, otellar, motellar va boshqa turar joylar) qiymatini o'z ichiga oladi.

**Ko'chmas mulk bilan bog'liq xizmatlarni** ko'rsatishda ko'chmas mulk bilan bog'liq operatsiyalar bo'yicha xizmatlar qiymati, korxonaning shaxsiy, xo'jalik yuritish yoki tezkor boshqaruvidagi, shuningdek, ijaraga olingan ko'chmas mulkni ijaraga berishdan olingan daromadlari aks ettiriladi.

**Ijara xizmatlari** bo'yicha ishlab chiqarish hajmi mashinalar va asbob-uskunalarni operatorlarsiz ijaraga berish, maishiy jihozlar va shaxsiy ehtiyoj buyumlarini ijaraga berishdan olingan daromad miqdori sifatida aniqlanadi.

**Kompyuterlar va maishiy tovarlarni ta'mirlash bo'yicha xizmatlar hajmi** bu – kompyuterlar va periferik uskunalarni ta'mirlash va texnik xizmat ko'rsatish kommunikatsiya uskunalari (fakslar, radiostansiyalar)ni ta'mirlash, maishiy elektronika (radiopriyomniklar va televizorlar), uy va bog' uchun uskunalar (gazon o'ruvchi va havo (dam) beruvchi mashina), poyabzal va charm buyumlar, mebel va uy jihozlari, kiyim va aksessuarlar, sport anjomlari, musiqa asboblari va boshqa shaxsiy buyumlar va maishiy tovarlarni ta'mirlashdan tushgan tushum miqdoridir.

**Me'morchilik, muhandislik izlanishlari, texnik sinovlar va tahlil sohasidagi xizmatlar** hajmi shartnomada nazarda tutilgan talablarga muvofiq loyihalar, izlanishlar, konstruktorlik va texnologik ishlar va ko'rsatilgan xizmatlar, shuningdek, qurilish ishlari ustidan nazorat va boshqa injenerlik xizmatlarining qiymatini o'z ichiga oladi.