



# QORAQALPOG'ISTON RESPUBLIKASI STATISTIKA BOSHQARMASI

## QORAQALPOG'ISTON RESPUBLIKASINING DEMOGRAFIK HOLATI

*Izoh: 2024-yil yanvar-dekabr hamda 2025-yil  
1-yanvar holatiga ma'lumotlar dastlabki, qolgan  
davrlar bo'yicha yakuniy ma'lumotlar  
keltirilgan.*



## QORAQALPOG‘ISTON RESPUBLIKASINING DOIMIY AHOLISI

2025-yil 1-yanvar holatiga, dastlabki ma’lumotlar

Qoraqalpog‘iston Respublikasida 2025-yil 1-yanvar holatiga doimiy aholi soni **2 029,7** ming kishini tashkil etib, yil boshiga nisbatan **27,0** ming kishiga yoki **1,3 %** ga ko‘paydi. Jumladan, shahar aholisi soni **989,9** ming kishini (jami aholi sonidagi ulushi **48,8 %**), qishloq aholisi soni **1 039,8** ming kishi (**51,2 %**) ni tashkil etdi.

### Doimiy aholi soni

**2 029,7** ming kishi

### Tabiiy o‘shish

**+31,4** ming kishi

### Doimiy aholining yashash joyi bo‘yicha taqsimlanishi

#### Shahar



**48,8 %**

#### Qishloq



**51,2 %**

### Aholining tabiiy harakati yanvar-dekabr

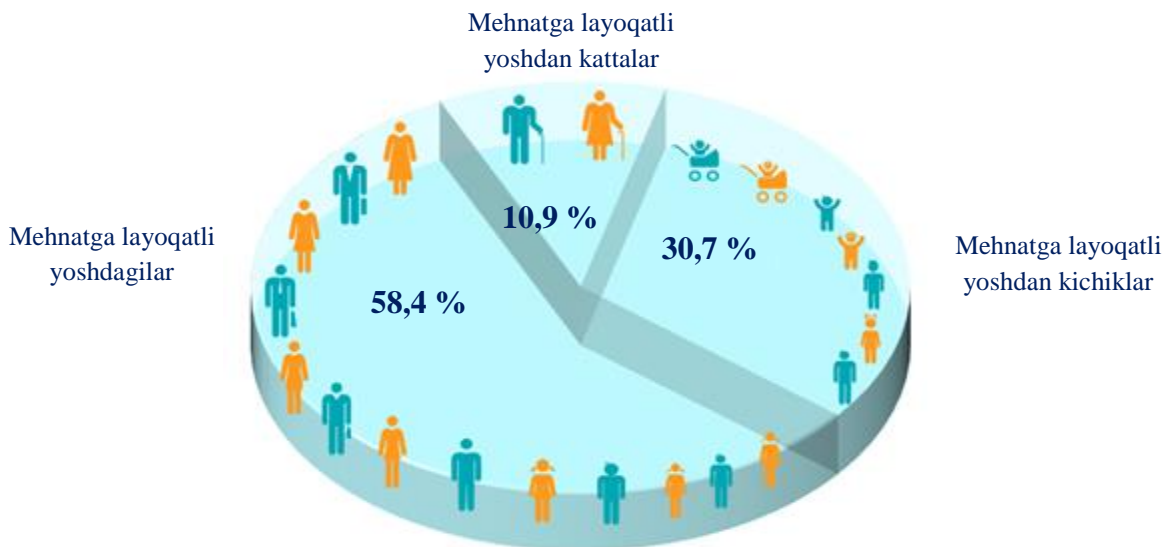
	kishi		o‘shish, kamayish (+,-)	har 1000 kishiga nisbatan promille	
	2023y.	2024y.		2023y.	2024y.
Tug‘ilganlar	44 021	41 641	-2 380	22,1	20,7
O‘lganlar	10 092	10 184	92	5,1	5,1
Tabiiy o‘shish	33 929	31 457	-2 472	17,0	15,6
Nikohlar	13 565	13 166	-399	6,8	6,5
Ajralishlar	1 933	1 755	-178	1,0	0,9

## Qoraqalpog‘iston Respublikasi bo‘yicha asosiy demografik ko‘rsatkichlar 2024-yil yanvar-dekabr



## Yosh guruhlari bo‘yicha aholi soni

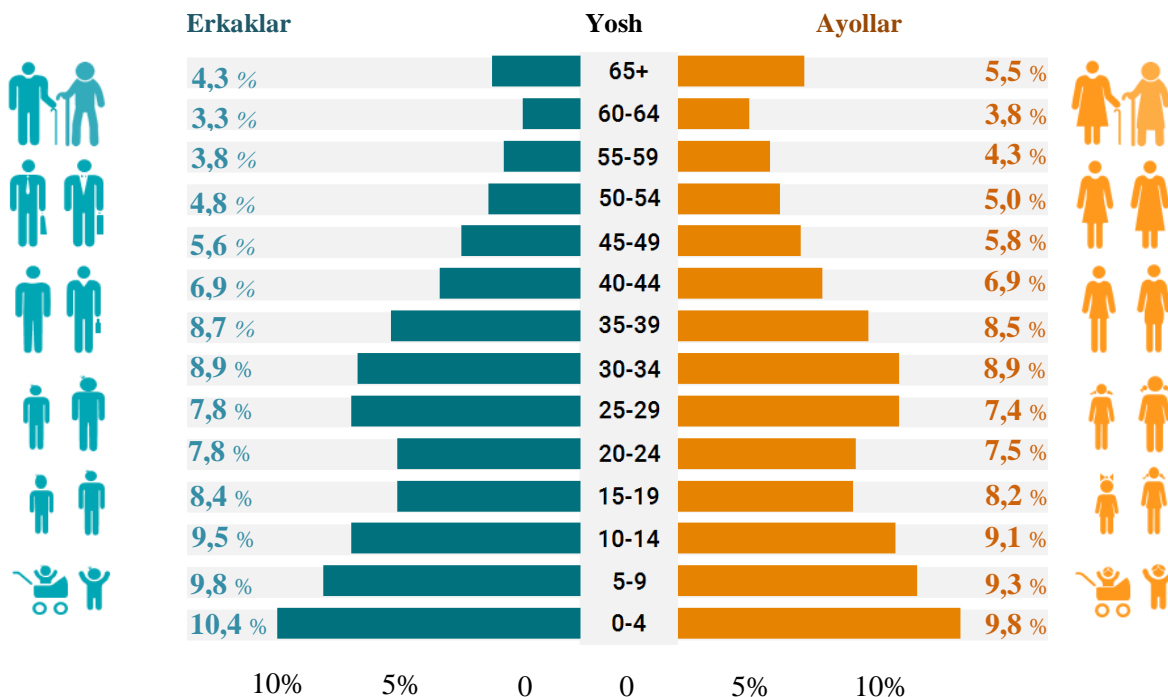
2025-yil 1-yanvar holatiga



2025-yil 1-yanvar holatiga ko‘ra, respublika doimiy aholisi sonining **30,7 %** i mehnatga layoqatli yoshdan kichiklar, **58,4 %** i mehnatga layoqatli yoshdagilar va **10,9 %** i mehnatga layoqatli yoshdan kattalar hissasiga to‘g‘ri kelmoqda.

## Yosh guruhlari va jinsi bo‘yicha aholi tarkibi


2024-yil 1-yanvar holatiga



2024-yil 1-yanvar holatiga Qoraqalpog‘iston Respublikasining doimiy aholisi tarkibini jinsi va yosh guruhlari bo‘yicha (65 yoshgacha bo‘lganlar 5 yillik yosh intervalida, 65 va undan yuqori yoshdagilar esa jamlangan holda) tahlil qilganda, erkaklar tarkibida 4 yoshgacha bo‘lgan bolalar eng yuqori ko‘rsatkichni, ya‘ni **104,2 ming kishini** tashkil etgan. Erkaklar tarkibida eng kam aholi soni 60-64 yoshlilar hissasiga to‘g‘ri kelib **33,2 ming kishini** tashkil etdi. Shuningdek, ayollar tarkibida ham 0-4 yoshli bo‘lgan qizlar eng yuqori ko‘rsatkichni, ya‘ni **97,8 ming kishini** tashkil etgan bo‘lsa, eng kam ayollar soni 60-64 yoshlilar hissasiga to‘g‘ri kelgan, ya‘ni **38,4 ming kishini** tashkil etgan.

## Tug‘ilishda kutilayotgan umr davomiyligi

2024-yil 1-yanvar holatiga



2024-yilning 1-yanvar holatiga Qoraqalpog‘iston Respublikasi aholisining kutilayotgan o‘rtacha umr ko‘rish davomiyligi **72,7** yoshni tashkil etgan. Erkaklar uchun **70,5** yoshga, ayollar uchun esa **75,0** yoshga teng. Shahar joylar uchun kutilayotgan o‘rtacha umr ko‘rish davomiyligi **69,7** yoshni, qishloq joylar uchun **75,9** yoshni tashkil etgan.

Doimiy aholi sonining taqsimlanishi

2025-yil 1-yanvar holatiga

Erkaklar



50,2 %

1 019,8 ming kishi

Ayollar



49,8 %

1 009,9 ming kishi

Qoraqalpog‘iston Respublikasi bo‘yicha doimiy aholi soni

(1-yanvar holatiga, ming kishi)

	2024-yil	2025-yil	O‘sinh sur‘ati, % da
<b>Qoraqalpog‘iston Respublikasi</b>	<b>2 002,7</b>	<b>2 029,7</b>	<b>101,3</b>
Nukus shahri	339,2	344,7	101,6
tumanlar:			
Amudaryo	212,1	215,7	101,7
Beruniy	205,1	209,0	101,9
Bo‘zator	21,9	21,9	100,0
Qorao‘zak	54,4	54,7	100,6
Kegeyli	74,8	75,4	100,8
Qo‘ng‘irot	136,0	137,2	100,9
Qonliko‘l	53,8	54,3	100,9
Mo‘ynoq	33,6	33,9	100,9
Nukus	53,9	55,0	102,0
Taxiatosh	76,8	77,4	100,8
Taxtako‘pir	38,9	38,9	100,0
To‘rtko‘l	228,8	232,5	101,6
Xo‘jayli	128,7	130,1	101,1
Chimboy	115,7	116,5	100,7
Shumanay	58,0	58,5	100,9
Ellikqal‘a	171,0	174,0	101,8

## Qoraqalpog‘iston Respublikasi bo‘yicha aholi zichligi

*1-yanvar holatiga, 1 kv.km.ga to‘g‘ri keladigan aholi soni, kishi*

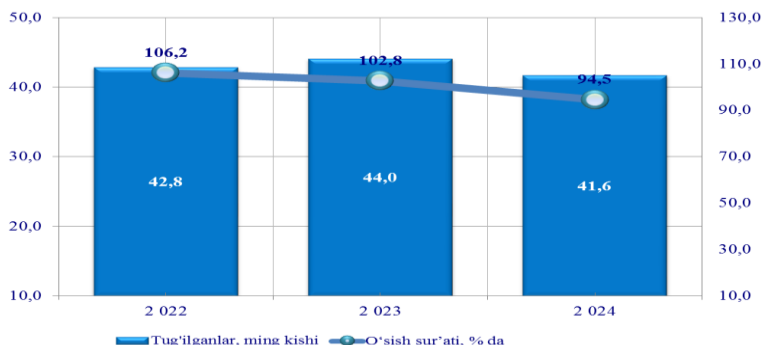
	2024-yil	2025-yil
<b>Qoraqalpog‘iston Respublikasi</b>	<b>12,0</b>	<b>12,2</b>
Nukus shahri	1535,1	1560,0
tumanlar:		
Amudaryo	207,7	211,2
Beruniy	51,9	52,9
Bo‘zatov	10,8	10,8
Qorao‘zak	9,2	9,3
Kegeyli	80,9	81,6
Qo‘ng‘irot	1,8	1,8
Qonliko‘l	72,3	73,0
Mo‘ynoq	0,9	0,9
Nukus	57,1	58,3
Taxiatosh	432,4	435,8
Taxtako‘pir	1,8	1,8
To‘rtko‘l	30,6	31,1
Xo‘jayli	233,6	236,1
Chimboy	80,0	80,6
Shumanay	74,1	74,8
Ellikqal‘a	31,6	32,1

Qoraqalpog‘iston Respublikasida 2025-yil 1-yanvar holatiga 1 kvadrat kilometrغا o‘rtacha **12,2** kishi to‘g‘ri kelgan. Bu esa o‘tgan yilning mos davriga nisbatan solishtirilganda **0,2 ga** ortgan (2024-yil 1-yanvar holatiga 1 kv.km.ga **12,0** kishi).

Tumanlar bo‘yicha qaraydigan bo‘lsak, aholi zichliginig eng yuqori ko‘rsatkichi Nukus shahrida 1 560,0 kishi, Taxiatoş tumanida 435,8 kishi, Xo‘jayli tumanida 236,1 kishi, Amudaryo tumanida 211,2 kishi, Kegeyli tumanida 81,6 kishini tashkil etgan bo‘lsa, eng past ko‘rsatkichlar Qorao‘zak tumanida 9,3 kishi, Qo‘ng‘irot tumanida 1,8 kishi, Taxtako‘pir tumanida 1,8 kishi, Mo‘ynoq tumanida 0,9 kishini tashkil etgan.

## QAYD ETILGAN TUG‘ILISHLAR

(yanvar-dekabr holatiga)



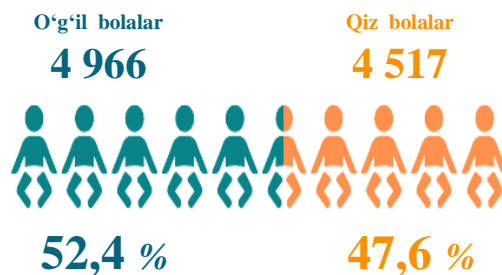
## Shahar va tumanlar kesimida tug‘ilganlar soni va koeffitsiyenti

2024-yil yanvar-dekabr, kishi

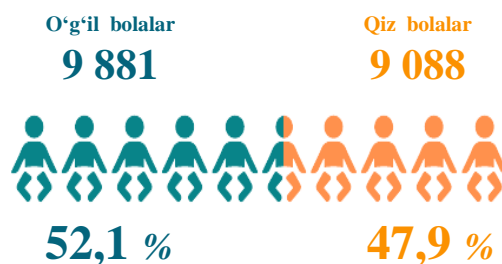
	Tug‘ilganlar soni	koeffitsiyenti
<b>Qoraqalpog‘iston Respublikasi</b>	<b>41 641</b>	<b>20,7 %</b>
Nukus shahri	6 721	19,7 %
tumanlar:		
Amudaryo	4 880	22,8 %
Beruniy	4 986	24,1 %
Bo‘zatov	370	16,9 %
Qorao‘zak	974	17,9 %
Kegeyli	1 452	19,3 %
Qo‘ng‘irot	2 629	19,2 %
Qonliko‘l	1 079	20,0 %
Mo‘ynoq	644	19,1 %
Nukus	1 212	22,3 %
Taxiatosh	1 344	17,4 %
Taxtakopir	644	16,6 %
To‘rtko‘l	5 012	21,7 %
Xo‘jayli	2 628	20,3 %
Chimboy	2 274	19,6 %
Shumanay	927	15,9 %
Ellikqal‘a	3 865	22,4 %

## Tug‘ilganlarning taqsimlanishi

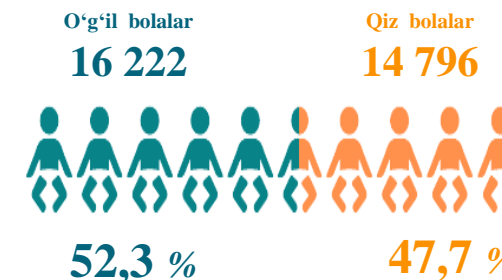
yanvar-mart



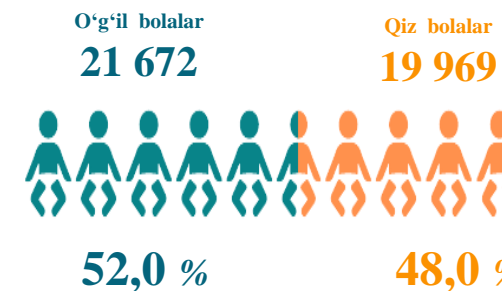
yanvar-iyun



yanvar-sentabr



yanvar-dekabr



2024-yilning yanvar-dekabr oylarida **41,6** mingta kishi tug‘ilganligi qayd etilgan bo‘lib, mos ravishda 1000 aholiga nisbatan tug‘ilish koeffitsiyenti **20,7** promilleni tashkil etgan hamda 2023-yilning mos davriga nisbatan **1,4** promillega kamayganligi kuzatildi (2023-yilning yanvar-dekabr oylarida **22,1** promilleni tashkil etgan).

## Tug‘ilishlarning chaqaloqlar soni bo‘yicha taqsimlanishi

2024-yil yanvar-dekabr



## Chaqaloqlarning ota-onasi yoshi bo‘yicha taqsimlanishi

## Otaning yoshi

## Onaning yoshi

**8,6 %**  
40 yosh va undan kattalar

**78,3 %**  
25-39 yoshdagilar

**13,1 %**  
25 yoshgacha



**2,3 %**  
40 yosh va undan kattalar

**65,8 %**  
25-39 yoshdagilar

**31,9 %**  
25 yoshgacha

2024-yilning yanvar-dekabr oylarida tug‘ilgan chaqaloqlar otasining yoshi bo‘yicha: **13,1 %** chaqaloqlar otasining yoshi 25 yoshgacha, **78,3 %** ining otasi 25-39 yoshlarga hamda **8,6 %** chaqaloqlarning otasi 40 yosh va undan katta yoshdagilar hissasiga to‘g‘ri kelgan.

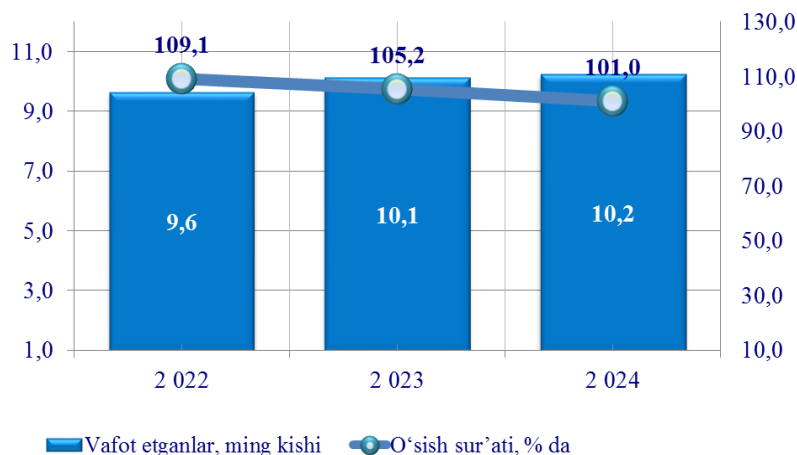
Shuningdek, tug‘ilgan chaqaloqlar onasining yoshi bo‘yicha:

**31,9 %** chaqaloqlar onasining yoshi 25 yoshgacha, **65,8 %** ining onasi 25-39 yoshlarga hamda **2,3 %** chaqaloqlarning onasi 40 yosh va undan katta yoshdagilardan iborat bo‘lgan.



## VAFOT ETGANLAR

(yanvar-dekabr holatiga)

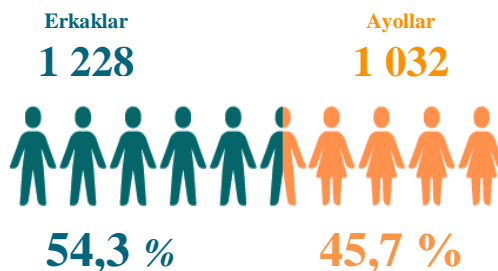


Shahar va tumanlar kesimida vafot etganlar soni va koeffitsiyenti  
2024-yil yanvar-dekabr, kishi

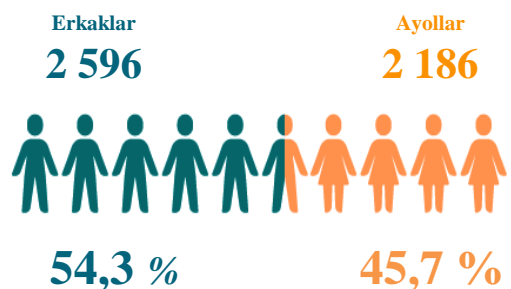
	Vafot etganlar	koeffitsiyenti
<b>Qoraqalpog‘iston Respublikasi</b>	<b>10 184</b>	<b>5,1 ‰</b>
Nukus shahri	1 687	4,9 ‰
tumanlar:		
Amudaryo	958	4,5 ‰
Beruniy	928	4,5 ‰
Bo‘zatov	124	5,7 ‰
Qorao‘zak	319	5,8 ‰
Kegeyli	471	6,3 ‰
Qo‘ng‘irot	768	5,6 ‰
Qonliko‘l	329	6,1 ‰
Mo‘ynoq	151	4,5 ‰
Nukus	333	6,1 ‰
Taxiatosh	389	5,0 ‰
Taxtako‘pir	210	5,4 ‰
To‘rtko‘l	1 139	4,9 ‰
Xo‘jayli	634	4,9 ‰
Chimboy	740	6,4 ‰
Shumanay	221	3,8 ‰
Ellikqal‘a	783	4,5 ‰

## Vafot etganlarning taqsimlanishi

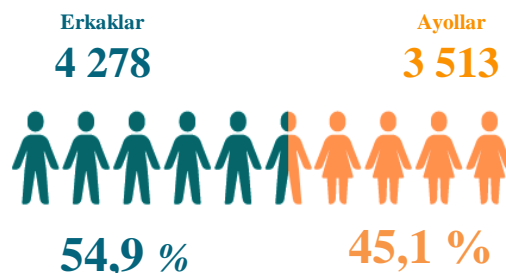
yanvar-mart



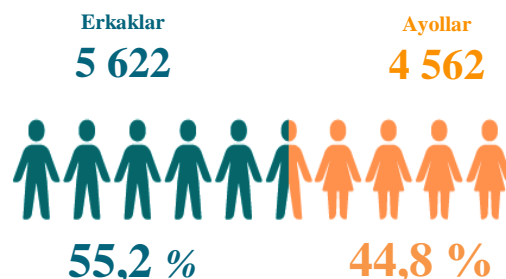
yanvar-iyun



yanvar-sentabr



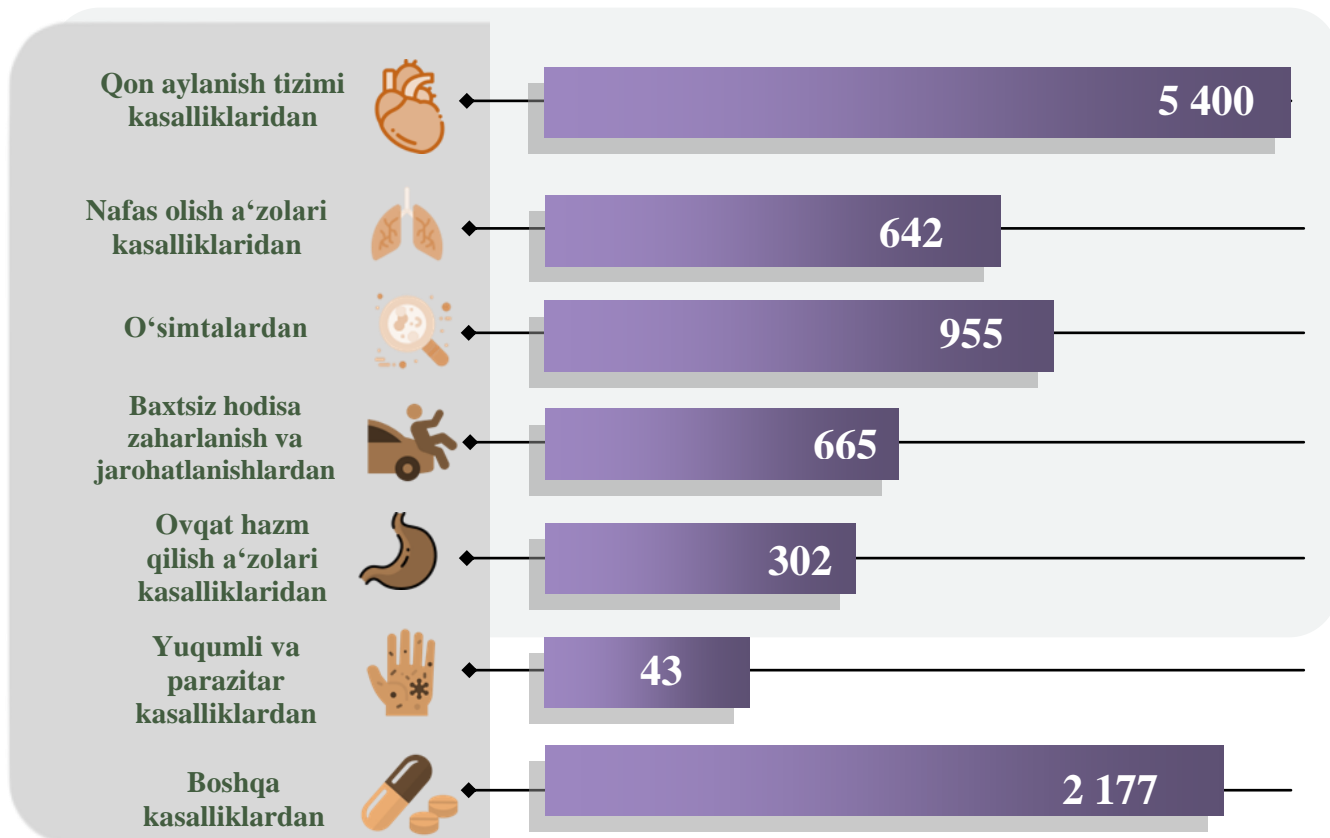
yanvar-dekabr



2024-yilning yanvar-dekabr oylarida **10,2** mingta o‘lim qayd etilgan bo‘lib, har 1000 aholiga o‘lim koeffitsiyenti **5,1** promilleni tashkil etgan (2023-yilning yanvar-dekabr oylarida **5,1** promille bo‘lgan).

### O‘limning asosiy sabablar bo‘yicha taqsimlanishi


2024-yil yanvar-dekabr, kishi



2024-yilning yanvar-dekabr oylarida qayd etilgan o‘lim holatining **53,0 %** i – qon aylanish tizimi kasalliklaridan, **9,4 %** i – o‘simtalardan, **6,3 %** i – nafas olish a‘zolari kasalliklaridan, **6,5 %** i – baxtsiz hodisa, zaharlanish va jarohatlanishlardan, **3,0 %** i – ovqat hazm qilish a‘zolari kasalliklaridan, **0,4 %** i – yuqumli va parazitlar kasalliklaridan, **21,4 %** i boshqa kasalliklardan vafot etganlar.

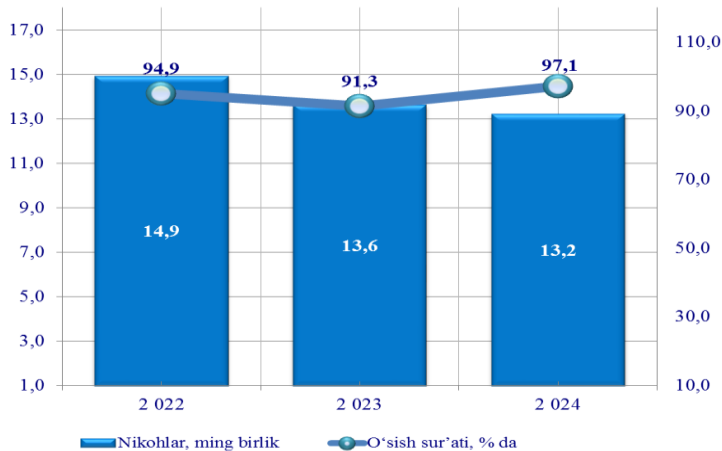
### O‘limning yosh guruhlari bo‘yicha taqsimlanishi

2024-yil yanvar-dekabr



2024-yilning yanvar-dekabr oylarida vafot etganlar yosh guruhlari bo‘yicha taqsimlanganda 20 yoshgacha vafot etganlar **20,2 %** ni, 20-59 yoshlar orasida **25,0 %** ni, 60 va undan katta yoshlilarda esa **54,8 %** ni tashkil etgan.

### QAYD ETILGAN NIKOHLAR (yanvar-dekabr holatiga)




### Shahar va tumanlar kesimida nikohlar soni va koeffitsiyenti 2024-yil yanvar-dekabr, birlik


	nikohlar	koeffitsiyenti
<b>Qoraqalpog‘iston Respublikasi</b>	<b>13 166</b>	<b>6,5 ‰</b>
Nukus shahri	2 218	6,5 ‰
tumanlar:		
Amudaryo	1 627	7,6 ‰
Beruniy	1 571	7,6 ‰
Bo‘zatov	125	5,7 ‰
Qorao‘zak	263	4,8 ‰
Kegeyli	490	6,5 ‰
Qo‘ng‘irot	787	5,8 ‰
Qonliko‘l	314	5,8 ‰
Mo‘ynoq	159	4,7 ‰
Nukus	359	6,6 ‰
Taxiatosh	399	5,2 ‰
Taxtako‘pir	203	5,2 ‰
To‘rtko‘l	1 665	7,2 ‰
Xo‘jayli	727	5,6 ‰
Chimboy	645	5,6 ‰
Shumanay	290	5,0 ‰
Ellikqal‘a	1 324	7,7 ‰

### Nikohlarning taqsimlanishi

#### yanvar- mart




#### yanvar- iyun



#### yanvar- sentabr



#### yanvar- dekabr

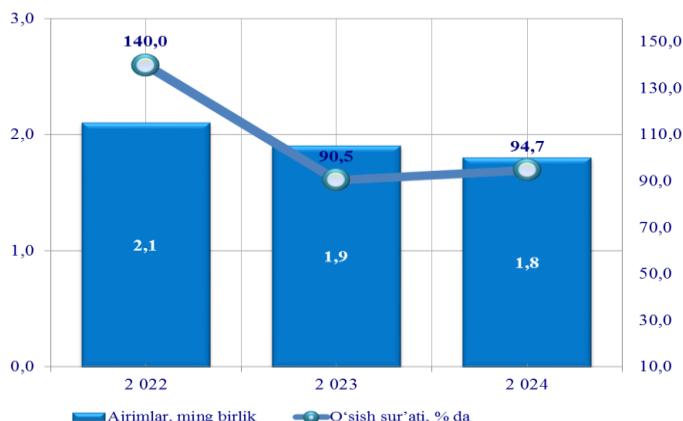


2024-yilning yanvar-dekabr oylarida **13,2** mingta nikoh qayd etilgan bo‘lib, har 1000 aholiga nikoh koeffitsiyenti **6,5** promilleni tashkil etgan hamda 2023-yilning mos davriga nisbatan **0,3** promillega kamayganligi kuzatildi (2023-yilning yanvar-dekabr oylarida **6,8** promille bo‘lgan).



## NIKOHDAN AJRALISHLAR

(yanvar-dekabr holatiga)



### Nikohdan ajralishlar soni va koeffitsiyenti

2024-yil yanvar-dekabr, birlik

	nikohdan ajralishlar	koeffitsiyenti
<b>Qoraqalpog‘iston Respublikasi</b>	<b>1 755</b>	<b>0,9 ‰</b>
Nukus shahri	341	1,0 ‰
tumanlar:		
Amudaryo	188	0,9 ‰
Beruniy	148	0,7 ‰
Bo‘zatov	13	0,6 ‰
Qorao‘zak	47	0,9 ‰
Kegeyli	62	0,8 ‰
Qo‘ng‘irot	135	1,0 ‰
Qonliko‘l	41	0,8 ‰
Mo‘ynoq	17	0,5 ‰
Nukus	42	0,8 ‰
Taxiatosh	50	0,6 ‰
Taxtako‘pir	27	0,7 ‰
To‘rtko‘l	214	0,9 ‰
Xo‘jayli	124	1,0 ‰
Chimboy	104	0,9 ‰
Shumanay	47	0,8 ‰
Ellikqal‘a	155	0,9 ‰

### Nikohdan ajralishlarning taqsimlanishi

yanvar- mart



shahar  
277

60,0 %

qishloq  
185



40,0 %

yanvar- iyun



shahar  
545

60,1 %

qishloq  
362



39,9 %

yanvar- sentabr



shahar  
779

57,9 %

qishloq  
567



42,1 %

yanvar- dekabr



shahar  
1 026

58,5 %

qishloq  
729



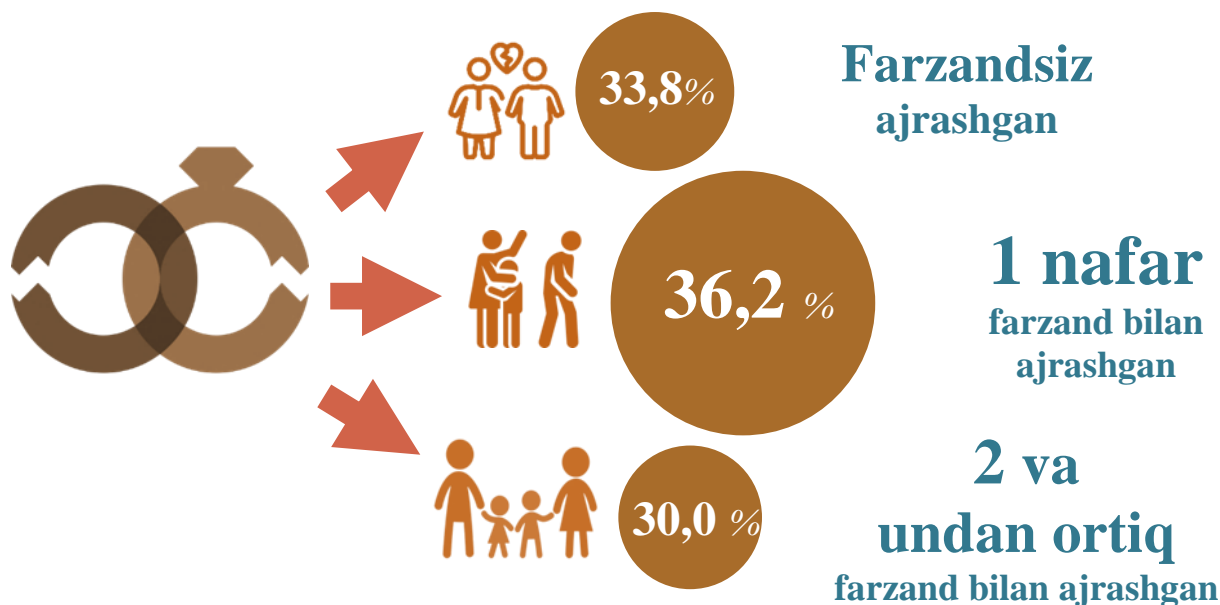
41,5 %



2024-yilning yanvar-dekabr oylarida **1,8** mingta nikohdan ajralishlar qayd etilgan bo‘lib, har 1000 aholiga nikohdan ajralishlar koeffitsiyenti **0,9** promilleni tashkil etgan hamda 2023-yilning mos davriga nisbatan **0,1** promillega kamayganligi kuzatildi (2023-yilning yanvar-dekabr oylarida **1,0** promille bo‘lgan).

## Nikohdan ajrashganlarning farzandlar soni bo‘yicha taqsimlanishi

2024-yil yanvar-dekabr



Qoraqalpog‘iston Respublikasida 2024-yilning yanvar-dekabr oylarida jami nikohdan ajrashganlarning **33,8** % i farzandsiz, **36,2** % i bitta farzand bilan va **30,0** % i ikki va undan ortiq farzand bilan ajrashganlar hissasiga to‘g‘ri kelgan.

## Nikohdan ajrashganlar soni va koeffitsiyenti



Qoraqalpog‘iston Respublikasi bo‘yicha nikohdan ajrashganlarning 2024-yilning yanvar-dekabr oylarida **1 755** kishini, har 1000 aholiga nikohdan ajralishlar koeffitsiyenti **0,9** promilleni tashkil etgan.

## AHOLI MIGRATSIYASI

(Doimiy yashash maqsadida ko‘chib kelganlar va ko‘chib ketganlar)

2024-yilning yanvar-dekabr oylarida Qoraqalpog‘iston Respublikasi bo‘yicha doimiy yashash maqsadida ko‘chib kelganlar soni jami 10 429 kishini tashkil etdi.

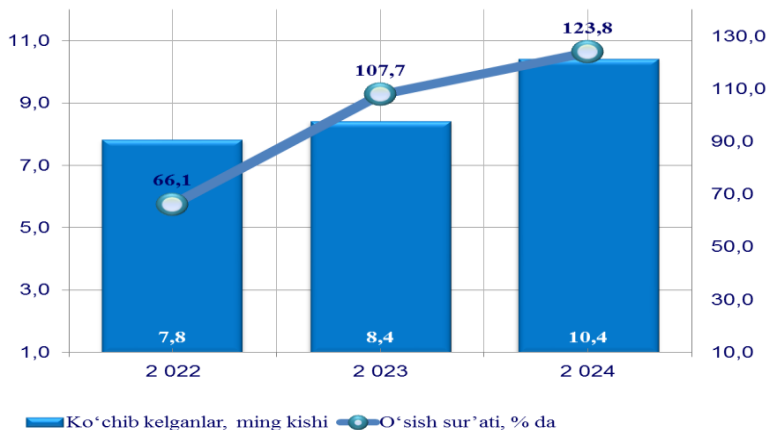
Doimiy yashash maqsadida ko‘chib ketganlar soni jami 14 843 kishini, migratsiya saldosi minus 4 414 kishini tashkil etdi. (2023-yilning yanvar-dekabr oylarida minus 7 476 kishini tashkil etgan).

### Shahar va tumanlar bo‘yicha ko‘chib kelganlar va ko‘chib ketganlar soni

(kishi)

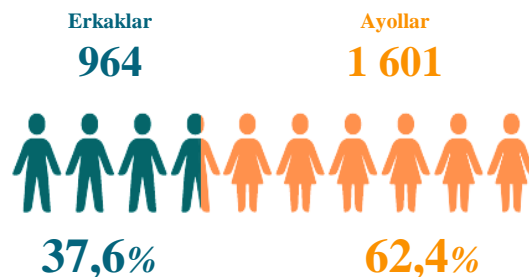
	2023-yil yanvar-dekabr			2024-yil yanvar-dekabr		
	Ko‘chib kelganlar	Ko‘chib ketganlar	Migratsiya saldosi	Ko‘chib kelganlar	Ko‘chib ketganlar	Migratsiya saldosi
Nukus shahri	2 852	3 538	-686	4 016	3 526	490
tumanlar:						
Amudaryo	306	829	-523	522	885	-363
Beruniy	294	650	-356	378	540	-162
Bo‘zatov	101	382	-281	95	371	-276
Qorao‘zak	200	522	-322	250	586	-336
Kegeyli	351	787	-436	399	839	-440
Qo‘ng‘irot	456	1 280	-824	430	1 021	-591
Qonliko‘l	266	471	-205	241	443	-202
Mo‘ynoq	182	396	-214	138	399	-261
Nukus	723	804	-81	966	778	188
Taxiatosh	346	857	-511	326	687	-361
Taxtako‘pir	190	705	-515	173	546	-373
To‘rtko‘l	424	622	-198	518	672	-154
Xo‘jayli	648	1 484	-836	728	1 261	-533
Chimboy	430	1 331	-901	460	1 159	-699
Shumanay	273	542	-269	295	524	-229
Ellikqal‘a	357	675	-318	494	606	-112

### JAMI KO‘CHIB KELGANLAR (yanvar-dekabr holatiga)

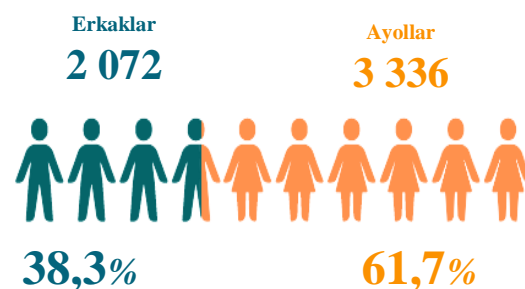


### Ko‘chib kelganlarning taqsimlanishi

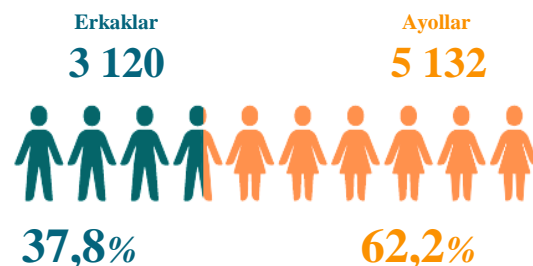
#### yanvar-mart



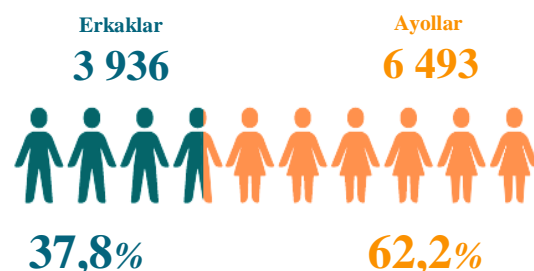
#### yanvar-iyun



#### yanvar-sentabr




#### yanvar-dekabr



### Shahar va tumanlar bo‘yicha ko‘chib kelganlar soni 2024-yil yanvar-dekabr, kishi

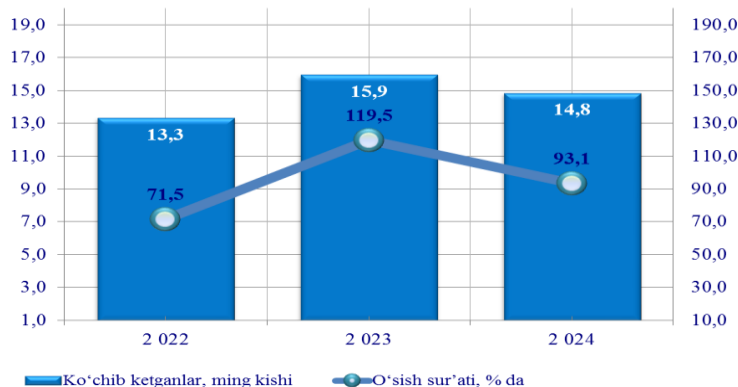
	Ko‘chib kelganlar	shundan:	
		Respublika boshqa hududlaridan	Xorijiy mamlakatlardan
Nukus shahri tumanlar:	4016	3 991	25
Amudaryo	522	507	15
Beruniy	378	378	0
Bo‘zatov	95	89	6
Qorao‘zak	250	249	1
Kegeyli	399	389	10
Qo‘ng‘irot	430	407	23
Qonliko‘l	241	240	1
Mo‘ynoq	138	132	6
Nukus	966	955	11
Taxiatosh	326	314	12
Taxtako‘pir	173	157	16
To‘rtko‘l	518	508	10
Xo‘jayli	728	697	31
Chimboy	460	458	2
Shumanay	295	282	13
Ellikqal‘a	494	494	0



2024-yilning yanvar-dekabr oylarida **10,4** mingta ko‘chib kelganlar qayd etilgan bo‘lib, har 1000 aholiga ko‘chib kelish koeffitsiyenti **5,2** promilleni tashkil etgan hamda 2023-yilning mos davriga nisbatan **1,0** promillega ko‘payganligi kuzatildi (2023-yilning yanvar-dekabr oylarida **4,2** promille bo‘lgan).

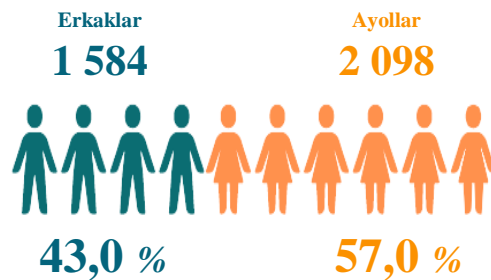
## JAMI KO‘CHIB KETGANLAR

(yanvar-dekabr holatiga)

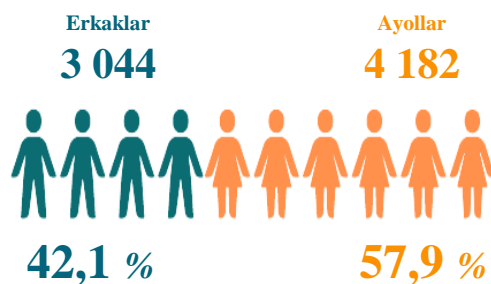


## Ko‘chib ketganlarning taasislanishi

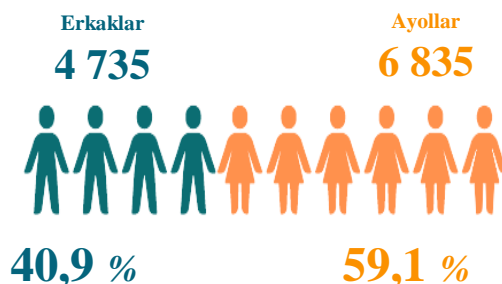
yanvar-mart



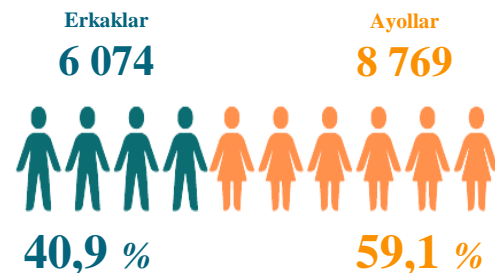
yanvar-iyun



yanvar-sentabr



yanvar-dekabr



## Shahar va tumanlar bo‘yicha ko‘chib ketganlar soni 2024-yil yanvar-dekabr, kishi

	Ko‘chib ketganlar	shundan:	
		Respublikan ing boshqa hududlariga	Xorijiy mamlakatlarga
Nukus shahri	3 526	2 443	1 083
tumanlar:			
Amudaryo	885	696	189
Beruniy	540	377	163
Bo‘zator	371	284	87
Qorao‘zak	586	489	97
Kegeyli	839	712	127
Qo‘ng‘irot	1 021	505	516
Qonliko‘l	443	392	51
Mo‘ynoq	399	275	124
Nukus	778	639	139
Taxiatosh	687	399	288
Taxtako‘pir	546	278	268
To‘rtko‘l	672	564	108
Xo‘jayli	1 261	639	622
Chimboy	1 159	950	209
Shumanay	524	444	80
Ellikqal‘a	606	485	121

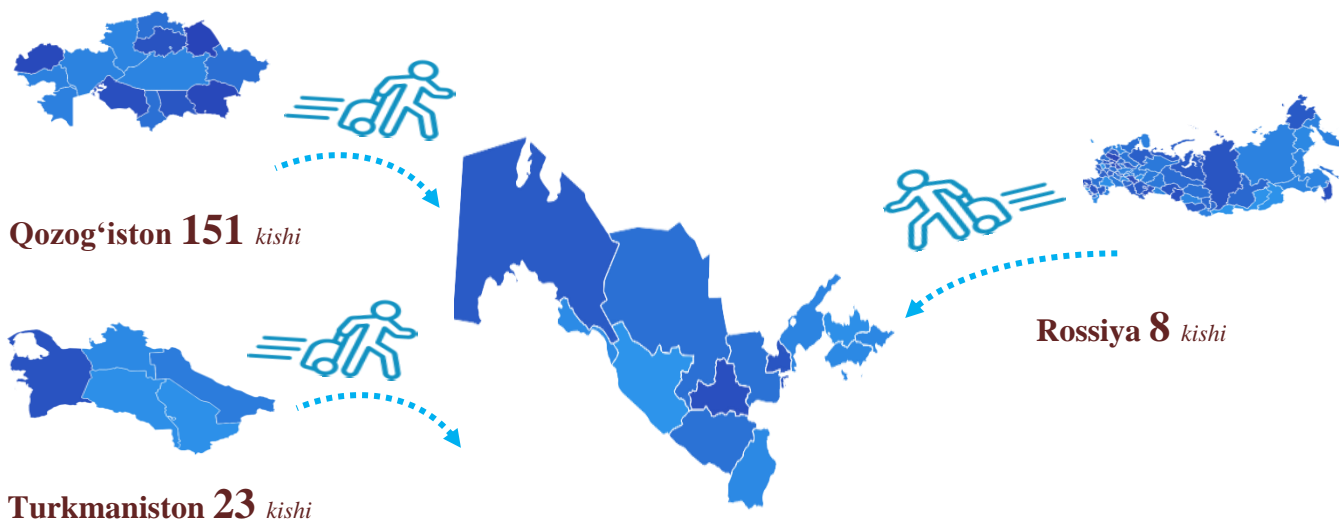


2024-yilning yanvar-dekabr oylarida **14,8** mingta ko‘chib ketganlar qayd etilgan bo‘lib, har 1000 aholiga ko‘chib ketish koeffitsiyenti **7,4** promilleni tashkil etgan hamda 2023-yilning mos davriga nisbatan **0,6** promillega kamayganligi kuzatildi (2023-yilning yanvar-dekabr oylarida **8,0** promille bo‘lgan).



### Xorijiy mamlakatlardan doimiy yashash maqsadida ko‘chib kelganlarning davlatlar bo‘yicha taqsimlanishi

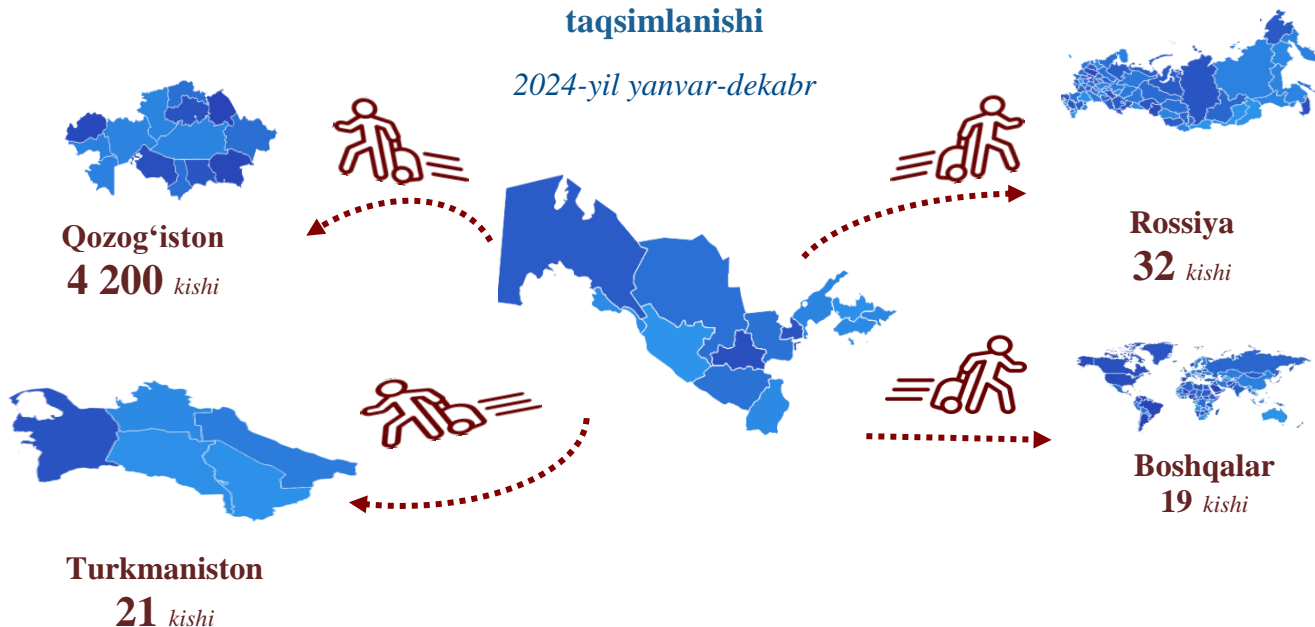
2024-yil yanvar-dekabr



Qoraqalpog‘iston Respublikasiga xorijiy mamlakatlardan ko‘chib kelganlarning asosiy qismi Qozog‘iston Respublikasidan 151 kishi, Turkmaniston Respublikasidan 23 kishi va Rossiya Federatsiyasidan 8 kishi kelgan.

### Xorijiy mamlakatlarga doimiy yashash maqsadida ko‘chib ketganlarning davlatlar bo‘yicha taqsimlanishi

2024-yil yanvar-dekabr



Qoraqalpog‘iston Respublikasidan xorijiy mamlakatlarga ko‘chib ketganlarning asosiy qismi Qozog‘iston Respublikasiga 4 200 kishi, Rossiya Federatsiyasiga 32 kishi, Turkmaniston Respublikasiga 21 kishi va boshqa mamlakatlarga 19 kishi ketgan.

## Demografik ko‘rsatkichlarga izohlar

**Doimiy aholi** – ro‘yxatdan o‘tkazilayotgan vaqtda muayyan aholi punkti yoki hududda doimiy istiqomat qilayotgan aholidan iborat bo‘lib, bunga ushbu hududda doimiy ro‘yxatda turib, lekin vaqtincha yashamaydigan aholi ham kiritiladi.

**Shahar aholisi** – shahar hududlarida, ya‘ni me‘yoriy hujjatlar bilan shaharlar, shaharchalar sifatida belgilangan aholi punktlarida istiqomat qiluvchi aholi.

**Qishloq aholisi** – shaharlar va shaharchalar toifasiga kiritilmagan hududlarda – qishloq joylarda (ovullar, qishloqlar va boshqalar) istiqomat qiluvchi aholi.

**Doimiy aholi sonini baholash** – oxirgi aholini ro‘yxatga olish ma‘lumotlari asosida hisoblanib, unga har yili tug‘ilganlar va muayan hududga ko‘chib kelganlar soni qo‘shilib, o‘lganlar va muayan hududdan ko‘chib ketganlar soni ayiriladi.

**Tug‘ilish** – tug‘ilish jarayonlarining sodir bo‘lishi va boshqa xususiyatlarini tavsiflovchi ko‘rsatkich.

**1000 aholiga nisbatan tug‘ilish koeffitsiyenti** – hisobot yilida jami tug‘ilganlar (tirik) sonini hisobot davridagi doimiy aholining o‘rtacha soniga bo‘lib, 1000ga ko‘paytirish orqali hisoblanadi.

**1000 aholiga nisbatan o‘lim koeffitsiyenti** – hisobot yilida jami o‘lganlar sonini hisobot yilidagi doimiy aholining o‘rtacha soniga bo‘lib, 1000 ga ko‘paytirish orqali hisoblanadi.

**O‘lim sabablari** – o‘limga yoki uning sodir bo‘lishiga ta‘sir etgan kasaliklar, patologik holatlar va jarohatlar, shuningdek, o‘lim bilan yakun topgan jarohatga sabab bo‘lgan baxtsiz hodisa va zo‘ravonlik holatlari.

**Nikoh** – erkak va ayol o‘rtasidagi, ularning bir-birlariga va farzandlariga nisbatan huquq va majburiyatlarini belgilab beradigan o‘zaro munosabatlari shakli. Er va xotin o‘rtasidagi yuridik munosabatlar fuqarolik holati dalolatnomalarini yozish (FHDYO) organlarida nikohlarini ro‘yxatdan o‘tkazish natijasida o‘rnatiladi.

**1000 aholiga nisbatan nikohlar koeffitsiyenti** – hisobot yilida tuzilgan nikohlar sonini doimiy aholining o‘rtacha soniga bo‘lib, 1000 ga ko‘paytirish orqali hisoblanadi.

**Nikohdan ajralish (nikohni bekor qilish)** – er-xotinlarning hayoti davomida, tomonlar uchun qayta nikoh huquqini beruvchi, nikohlarning to‘liq yuridik to‘xtatilishi, nikoh FHDYO yoki sud organlarida ajralishni ro‘yxatdan o‘tkazilganidan so‘ng bekor qilingan hisoblanadi.

**1000 aholiga nisbatan nikohdan ajralish koeffitsiyenti** – hisobot yilida nikohdan ajralishlar sonini doimiy aholining o‘rtacha soniga bo‘lib, 1000ga ko‘paytirish orqali hisoblanadi.

**Ko‘chib kelganlar soni** – ko‘chib kelganlarning absolyut miqdori, ya‘ni muayyan hududga uning tashqarisidan ko‘chib kelganlardan iborat. Ichki ishlar organlari tomonidan

aholini yashash joyi bo‘yicha ro‘yxatga olishda tuziladigan statistik hisobga olish so‘rovnomalarini qayta ishlash natijasida ko‘chib kelish.

**Ko‘chib ketganlar soni** – ko‘chib ketganlarning absolyut miqdori, ya’ni muayyan hududga uning tashqarisidan ko‘chib ketganlardan iborat. Ichki ishlar organlari tomonidan aholini yashash joyi bo‘yicha ro‘yxatga olishda tuziladigan statistik hisobga olish so‘rovnomalarini qayta ishlash natijasida ko‘chib ketish.

**Aholining migratsion o‘sishi (farqi)** – hisobot davrida ko‘chib kelganlar va ko‘chib ketganlar soni o‘rtasidagi farqning absolyut miqdori.