Qaraqalpaqstan Respublikası Statistika basqarması

2024-JÍL YANVAR-MART AYLARÍNDA TIYKARǴÍ KAPITALǴA INVESTICIYALAR



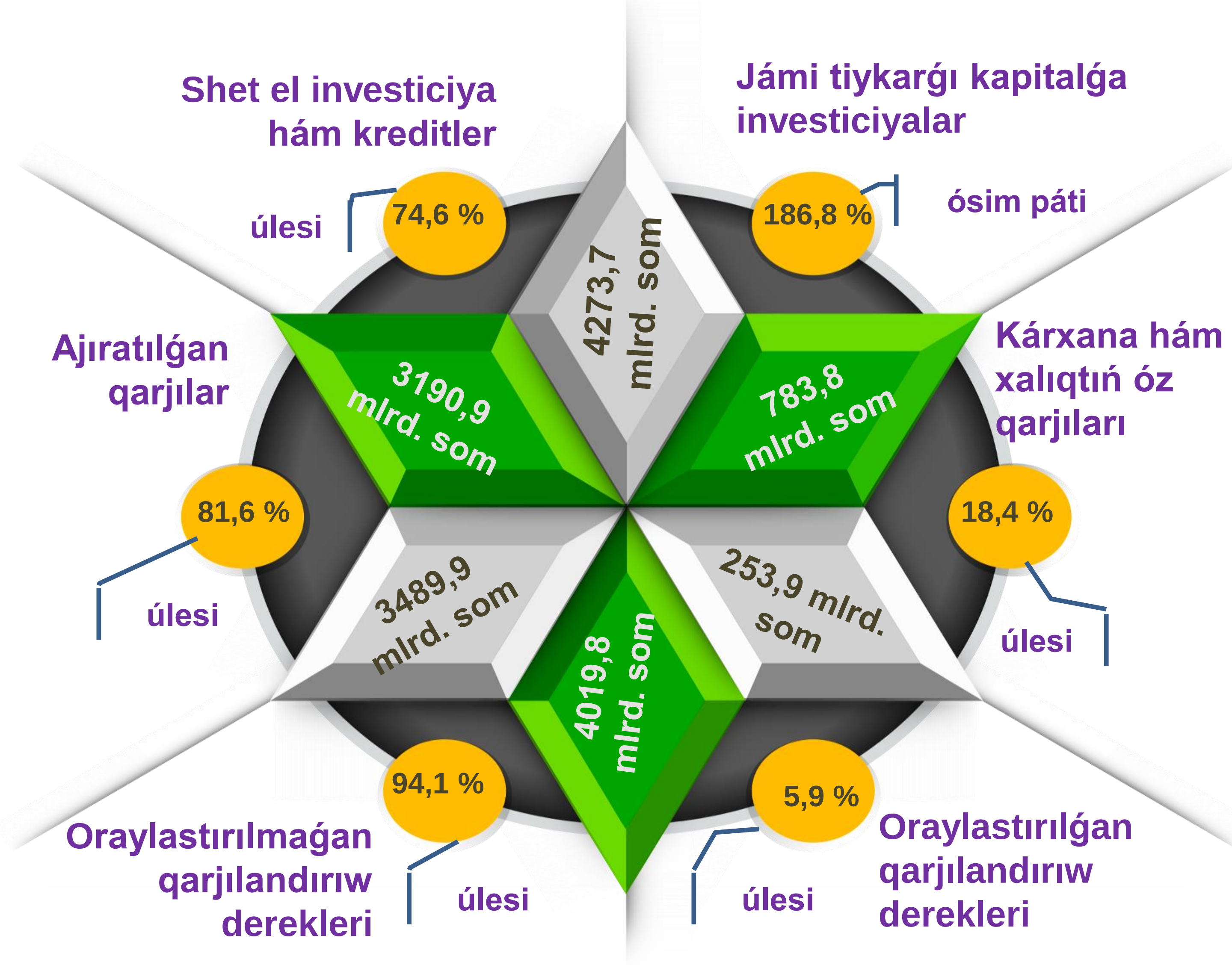

2024-jıldıń yanvar-mart aylarında 4273,7 mlrd. som tiykarǵı kapitalǵa investiciyalar ózlestirilip, olardıń 81,6 % ti yaki 3489,9 mlrd. somı ajıratılǵan qarjılar esabınan qarjılastırılǵan bolsa, kárxana, mákemelerdiń hám xalıqtıń qarjıları esabınan 18,4 % yamasa 783,8 mlrd. som qarjılandırıldı.

Jámi investiciyalar kóleminde, oraylasqan qarjılandırıw derekleri esabınan qarjılastırılǵan tiykarǵı kapitalǵa investiciyalardıń úlesi, 2023-jıldaǵı úlesine salıstırǵanda 13,8 % punktke kemeyip, 5,9 % ti yamasa 253,9 mlrd. somdı quradı.

Uyqas túrde, oraylaspaǵan qarjılandırıw derekleri esabınan 4019,8 mlrd. som yamasa jámi investiciyalardıń 94,1 % ti ózlestirilip, 2023-jıldaǵı kórsetkishke salıstırǵanda 13,8 % punktke kóbeydi.

Ózbekstan Respublikası kepilligindegi shet el kreditleri

Kólemi	137,8 mlrd. som
Ósim páti	67,6 %
Jámige salıstırǵanda úlesi	3,2 %

Respublika byudjeti

Kólemi	101,3 mlrd. som
Ósim páti	41,5 %
Jámige salıstırǵanda úlesi	2,4 %

Tikleniw hám rawajlanıw qorı

Kólemi	0,1 mlrd. so‘m
Ósim páti	34,3 %
Jámige salıstırǵanda úlesi	-

Suw támiynatı hám kanalizaciya sistemaların rawajlandırıw qorı

Kólemi	14,7 mlrd. som
Ósim páti	4,7 m.
Jámige salıstırǵanda úlesi	0,3 %

Oraylastırılmaǵan qarjılandırıw derekleri quramı

1 Kárxanalardıń óz qarjıları

Kólemi	473,0 mlrd. som
Ósim páti	80,9 %
Jámige salıstırǵanda úlesi	11,1 %

2 Xalıqtıń qarjıları

Kólemi	310,8 mlrd. som
Ósim páti	105,5 %
Jámige salıstırǵanda úlesi	7,3 %

3 Tuwrıdan-tuwrı shet el investiciyalar

Kólemi	401,9 mlrd. som
Ósim páti	3,6 m.
Jámige salıstırǵanda úlesi	9,4 %

4 Kommercialıq bank kreditleri hám basqa qarız derekleri

Kólemi	182,9 mlrd. som
Ósim páti	102,3 %
Jámige salıstırǵanda úlesi	4,3 %

5 Kepilliksiz hám basqa shet el investiciya hám kreditler

Kólemi	2651,2 mlrd. som
Ósim páti	4,0 m.
Jámige salıstırǵanda úlesi	62,0 %

Qarjılandırıw derekleri boyınsha tiykarǵı kapitalǵa investiciyalar, *mlrd. som*

2024-jıldıń yanvar-mart aylarında kepilliksiz hám basqa shet el investiciya hám kreditler esabınan qarjılastırılǵan tiykarǵı kapitalǵa investiciyalar – 2651,2 mlrd. som yamasa jámi tiykarǵı kapitalǵa investiciyalardıń 62,0 % in quradı.

Kárxanalar hám shólkemlerdiń óz qarjıları esabınan jámi tiykarǵı kapitalǵa investiciyalardıń 11,1 % i yaki 473,0 mlrd. somı ózlestirildi.

Tuwrıdan-tuwrı shet el investiciyalar esabınan ózlestirilgen investiciyalar kólemi 401,9 mlrd. somdı qurap 2023-jılǵa salıstırǵanda 3,6 esege astı.

2024-jıl yanvar-mart aylarında aymaqlar kesiminde tiykarǵı kapitalǵa investiciyalar

	Investiciyalar kólemi, mlrd. som	Ósim páti, % te	úlesi, % te
Qaraqalpaqstan Respublikası	4273,7	186,8	100,0
rayonlar:			
Ámiwdárya	160,9	121,8	3,8
Beruniy	102,4	114,9	2,4
Bozataw	15,5	66,3	0,4
Qaraózek	1527,4	380,2	35,7
Kegeyli	21,5	89,4	0,5
Qońırat	411,5	205,0	9,6
Qanlıkól	64,7	160,3	1,5
Moynaq	627,4	156,7	14,7
Nókis	80,5	183,8	1,9
Taqıyatas	56,8	118,0	1,3
Taxtakópir	39,6	237,4	0,9
Tórtkúl	152,6	106,8	3,6
Xojeli	67,9	131,6	1,6
Shımbay	69,5	117,5	1,6
Shomanay	18,2	98,5	0,4
Ellikqala	67,0	50,1	1,6
Nókis q.	790,3	171,5	18,5

Sonıń menen birge, kepilliksiz hám basqa shet el investiciya hám kreditler esabınan ózlestirilgen investiciyalar 2023-jılǵa salıstırǵanda 4,0 esege astı. Bunday joqarı ósim pátin 2022-2027-jıllarda Tebinbulaq temir ruda kánin ózlestiriw hám metallurgiya kompleksin qurıw (1-basqısh) boyınsha joybar, 2020-2030-jıllarda neft qazıp shıǵarıw kólemlerin kóbeytiw hám basqa investiciya joybarları menen anıqlama beriw múmkin.

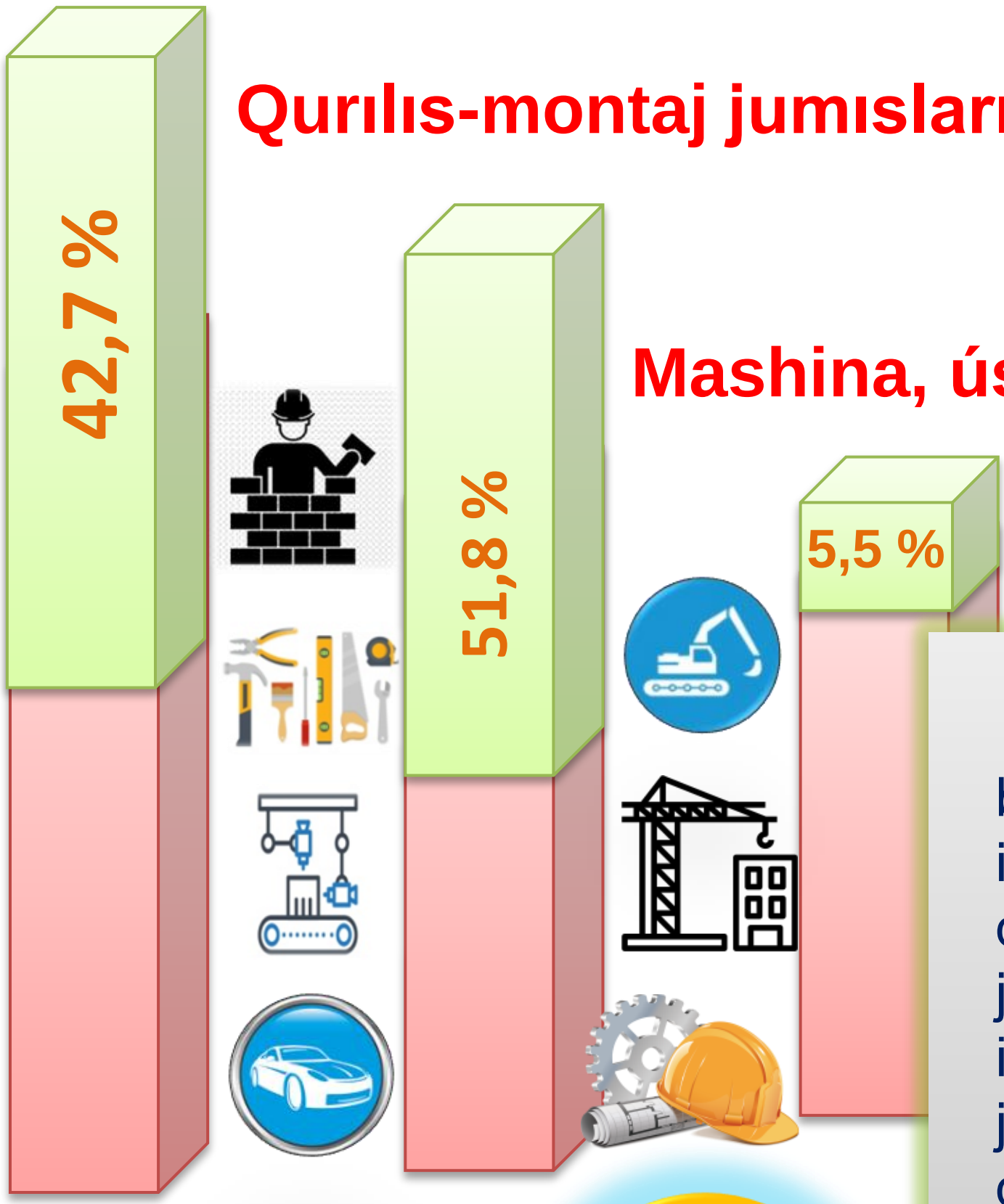

Qaraqalpaqstan Respublikası boyınsha tiykarǵı kapitalǵa investiciyalardıń texnologiyalıq quramında qurılıs-montaj jumıslarına 1826,9 mlrd.som investiciyalar ózlestirilgen bolıp, jámi investiciyalardıń 42,7 % in quradı, mashina, úskene hám inventarlar boyınsha 2214,5 mlrd. som (jámi investiciyalardaǵı úlesi 51,8 %) hám basqa qárejetlerge 232,3 mlrd.som (5,5 %) ti ózlestirildi.

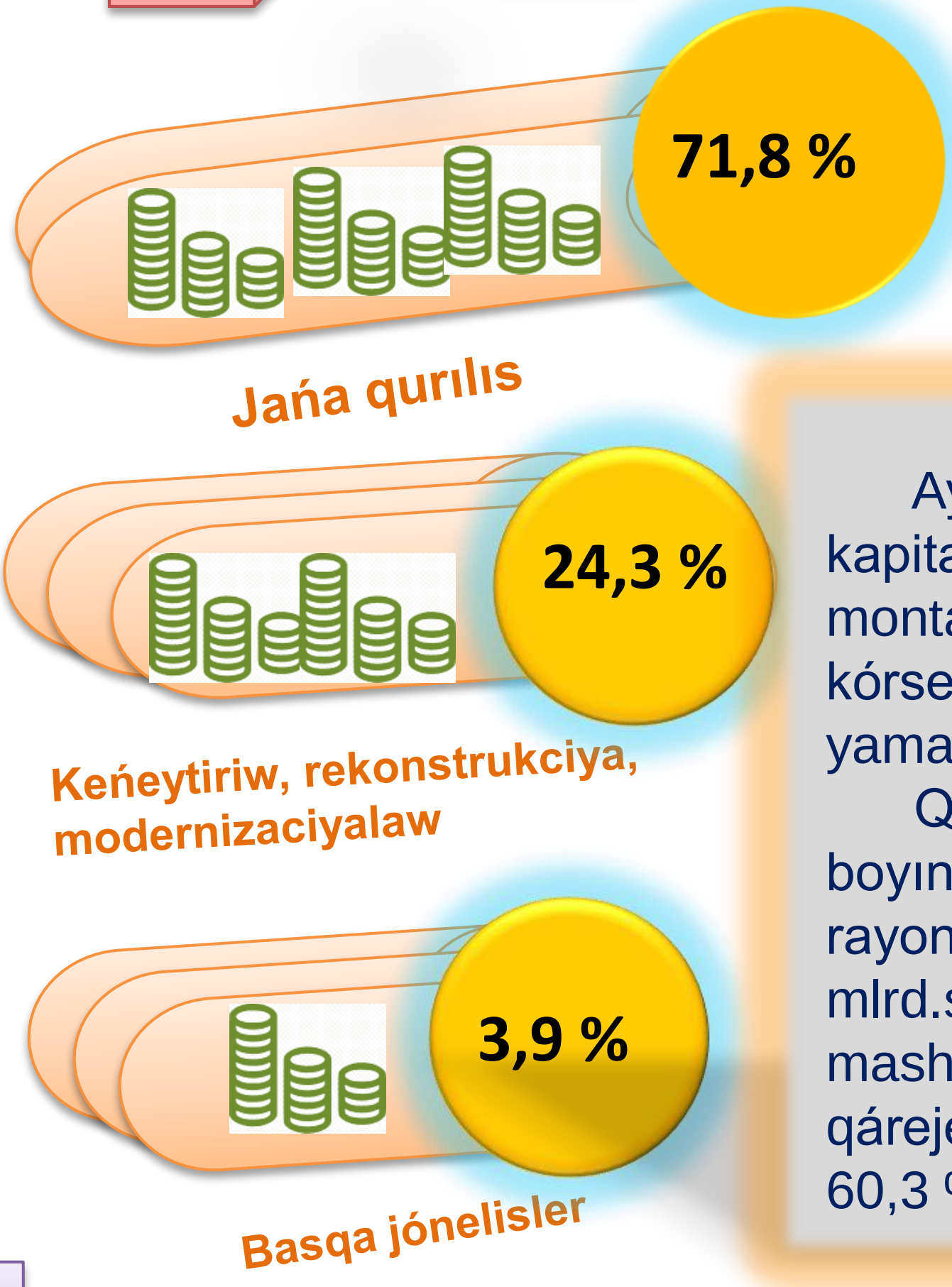

Aymaqlar kesiminde jámi tiykarǵı kapitalǵa investiciyalar kóleminde qurılıs-montaj jumıslarınıń úlesi boyınsha eń joqarı kórsetkish Nókis rayonında gúzetildi 76,3 % yamasa 61,4 mlrd.som.

Qurılıs-montaj jumıslarınıń úlesi boyınsha eń tómen dáreje Taxtakópir rayonında gúzetilip, 34,1 % ti yamasa 13,5 mlrd.somdı quradı. Qaraózek rayonında mashina, úskeneler hám inventarlarǵa qárejetler boyınsha eń joqarı kórsetkish – 60,3 % yamasa 921,5 mlrd.somdı quradı.

Ámeldegi esabat dáwirinde de tiykarǵı kapitalǵa kiritilgen investiciyalardıń úlken bólegi jańa qurılısqa baǵdarlanǵan investiciyalar 3066,5 mlrd. somdı qurap hám respublikadaǵı jámi ózlestirilgen investiciyalardıń 71,8 % in quradı.

Ekonomikada ámeldegi obyektlerdi keńeytiriw, rekonstrukciya hám modernizaciyalaw jumıslarına jóneltirildi. Baǵıtlanǵan investiciyalar kólemi 1036,6 mlrd. somdı qurap, jámi ózlestirilgen investiciyalardıń 24,3 % in quradı. Qalǵan 4,0%, yaǵnıy 170,5 mlrd. som basqa qárejetlerge jóneltirildi.

Keńeytiriw, rekonstrukciya hám modernizaciyalaw ushın baǵdarlanǵan investiciyalardıń jámi investiciyalardaǵı úlesi boyınsha eń joqarı kórsetkish 2022-2027- jıllarda Tebinbulaq temir ruda kánin ózlestiriw hám metallurgiya kompleksin qurıw (1-basqısh) joybarı sheńberinde ózlestirilgen investiciyalar nátiyjesinde Qaraózek rayonında gúzetilip, 89,0 % ti quradı.

Aymaqlar kesiminde jańa qurılıs jumıslarınıń úlesi, jámige salıstırǵanda, % te

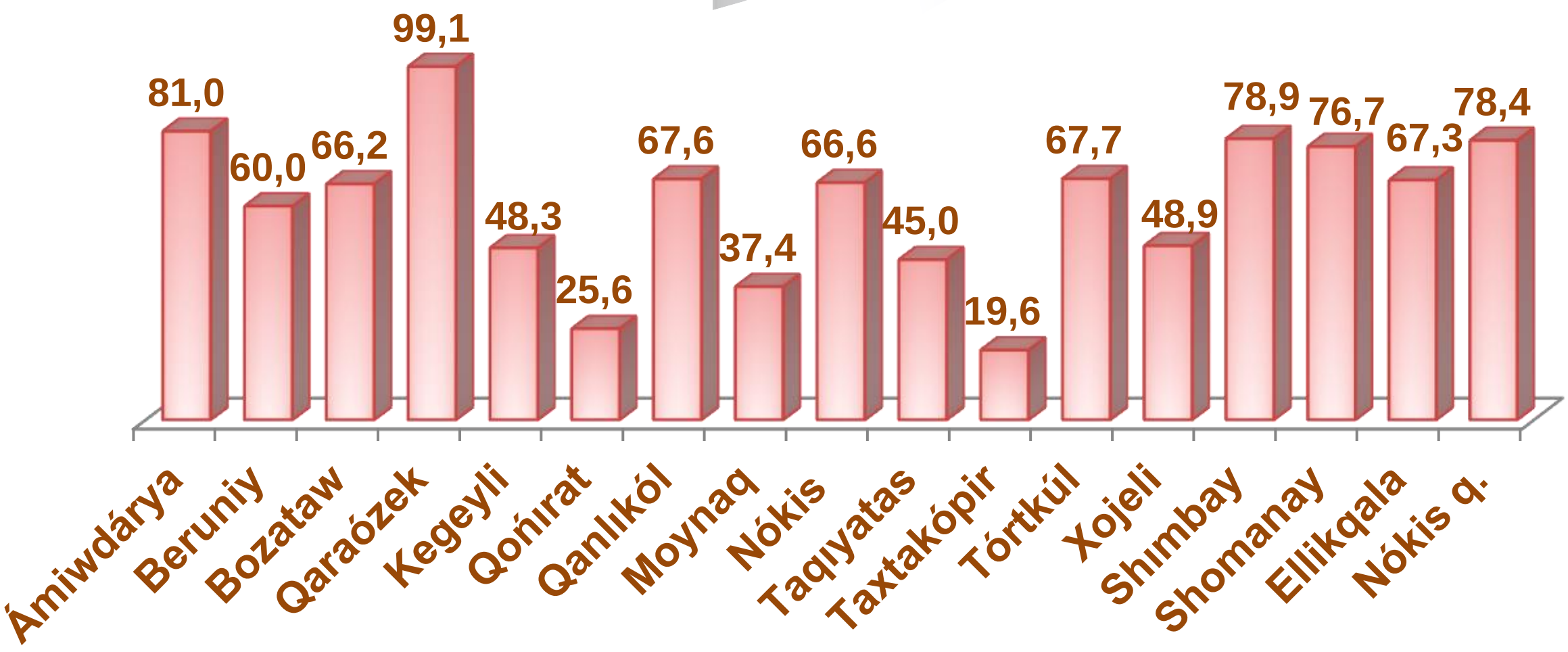

Aymaqlar boyınsha keńeytiriw, rekonstrukciya hám modernizaciyalaw jumıslarına ózlestirilgen investiciyalar úlesi, jámige salıstırǵanda, % te

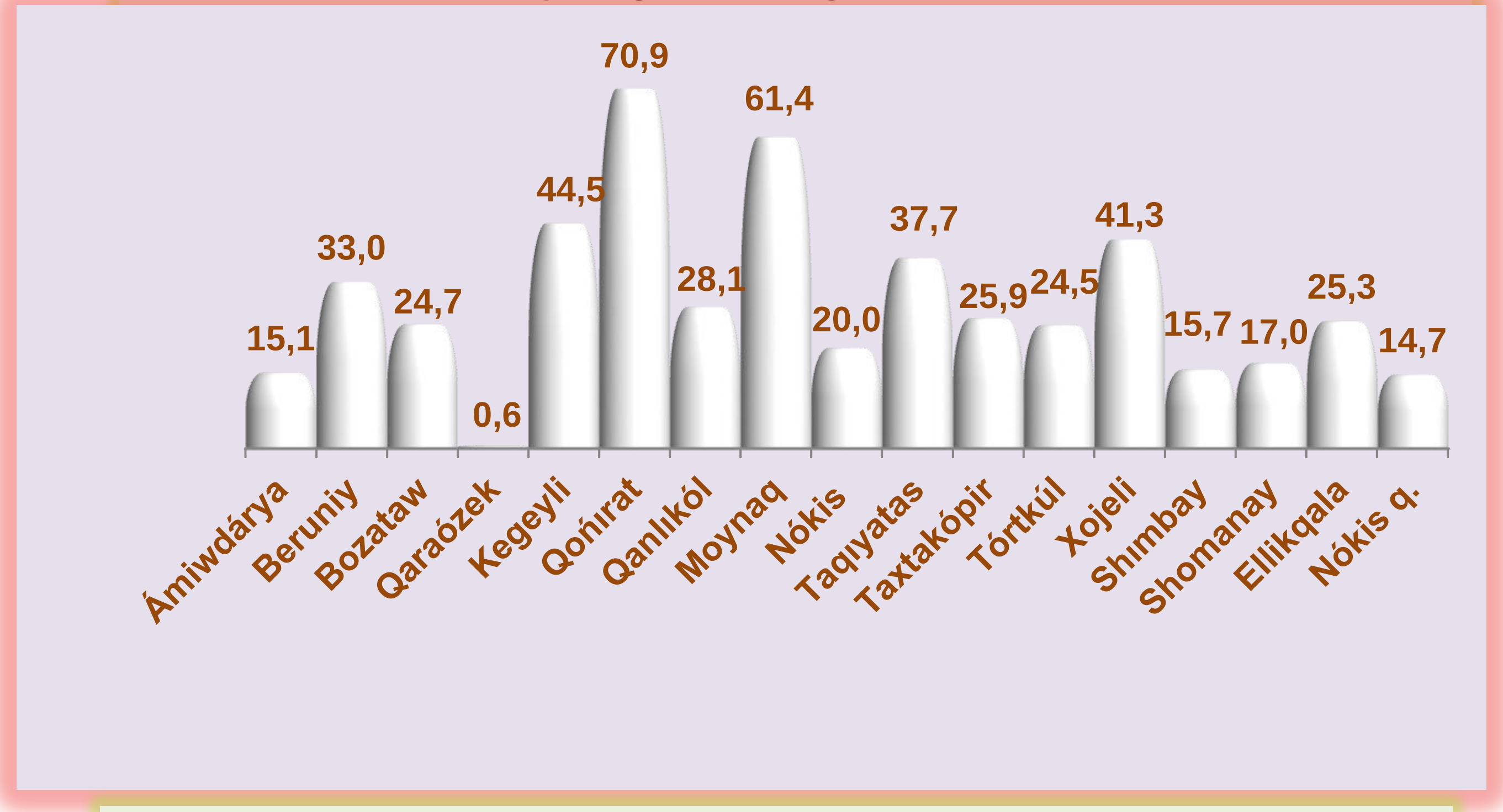

Aymaqlar boyınsha basqa jónelislerge ózlestirilgen investiciyalar úlesi, jámige salıstırǵanda, % te

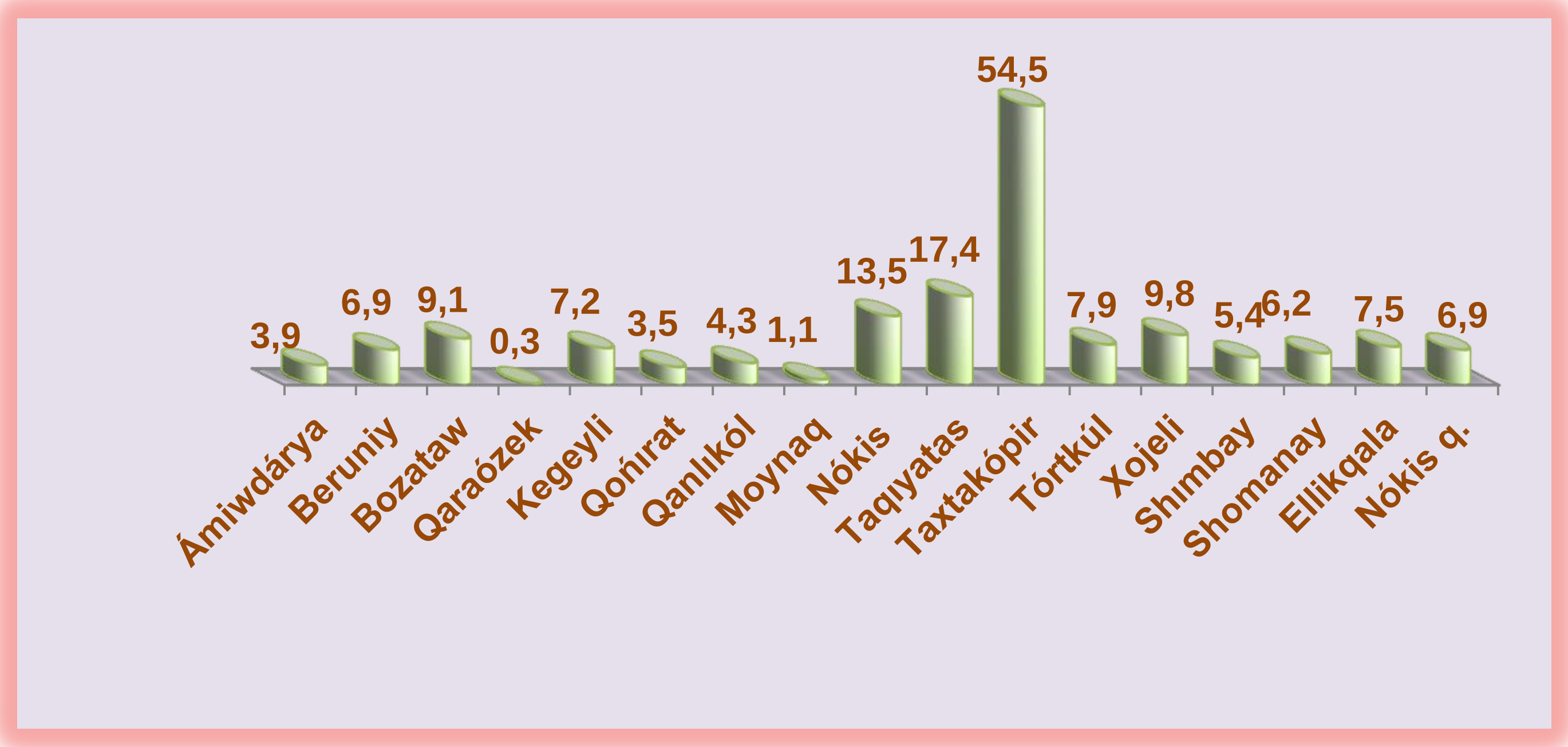

Aymaqlar boyınsha mashina, úskene hám inventarlarǵa investiciyalar úlesi, jámige salıstırǵanda, % te

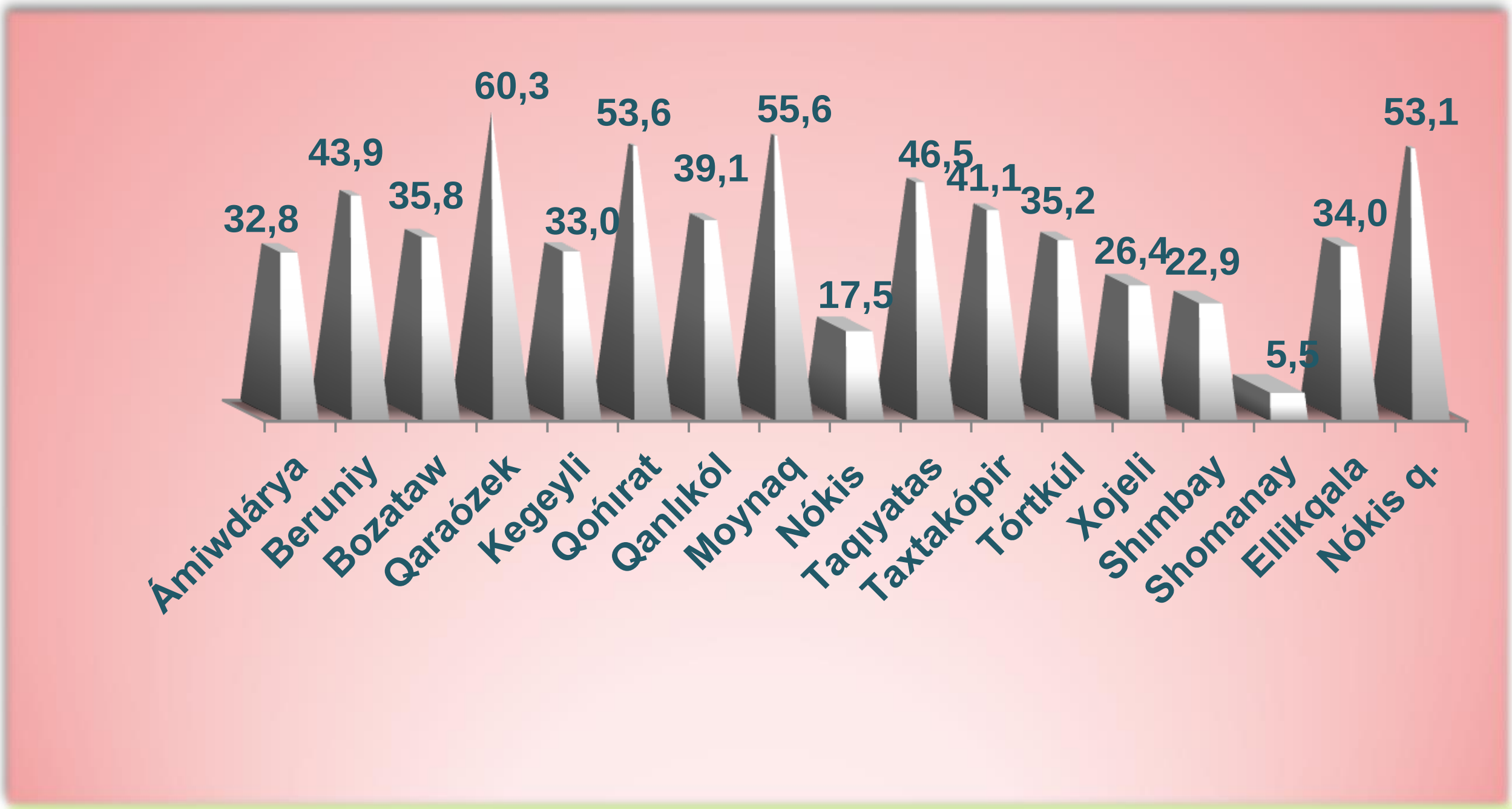

AYMAQLAR BOYÍNSHA QURÍLÍS-MONTAJ JUMÍSLARÍNA INVESTICIYALAR ÚLESI, JÁMIGE SALÍSTÍRǴANDA, % TE

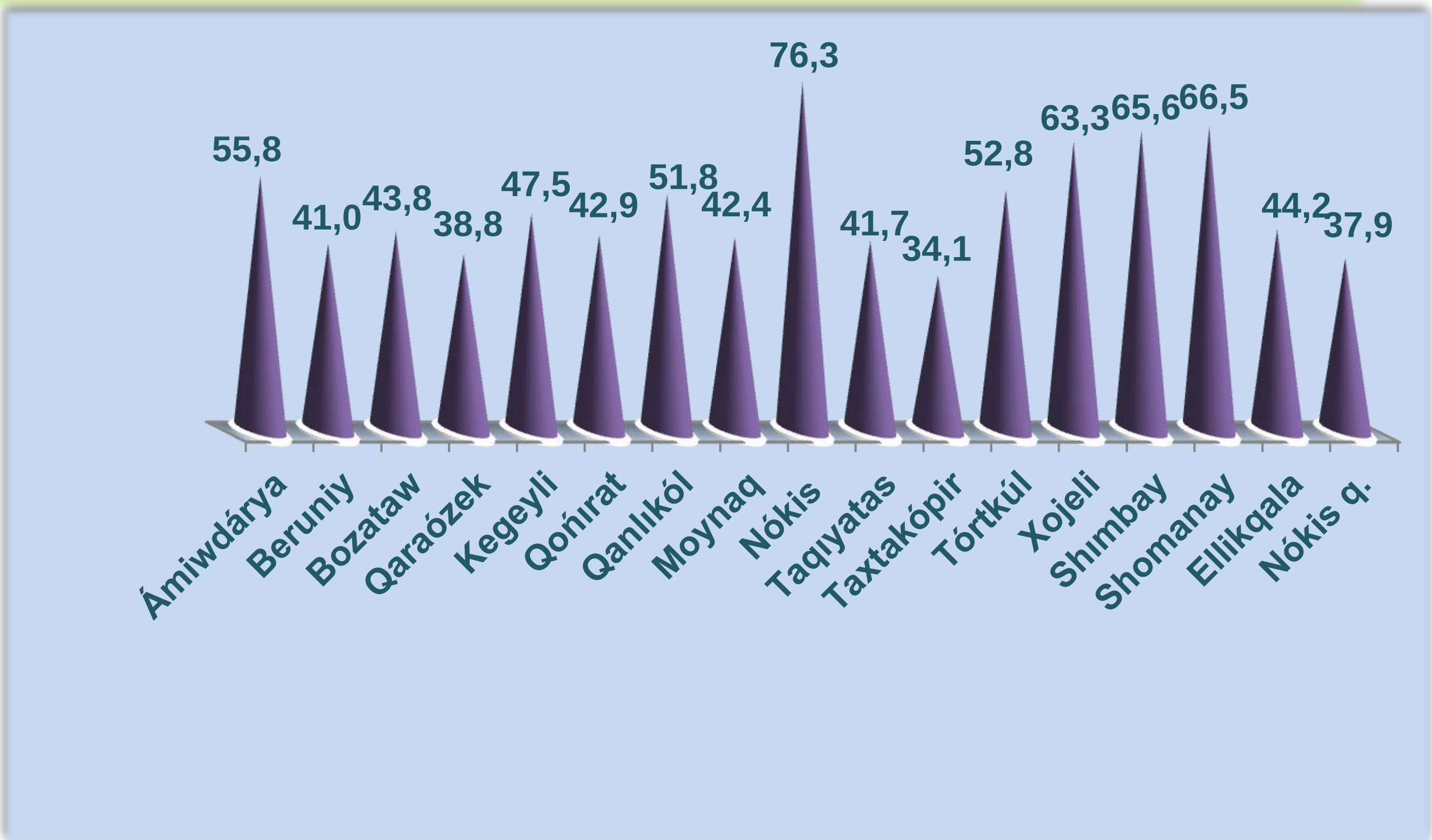

Aymaqlar boyınsha basqa qárejetler úlesi, jámige salıstırǵanda, % te

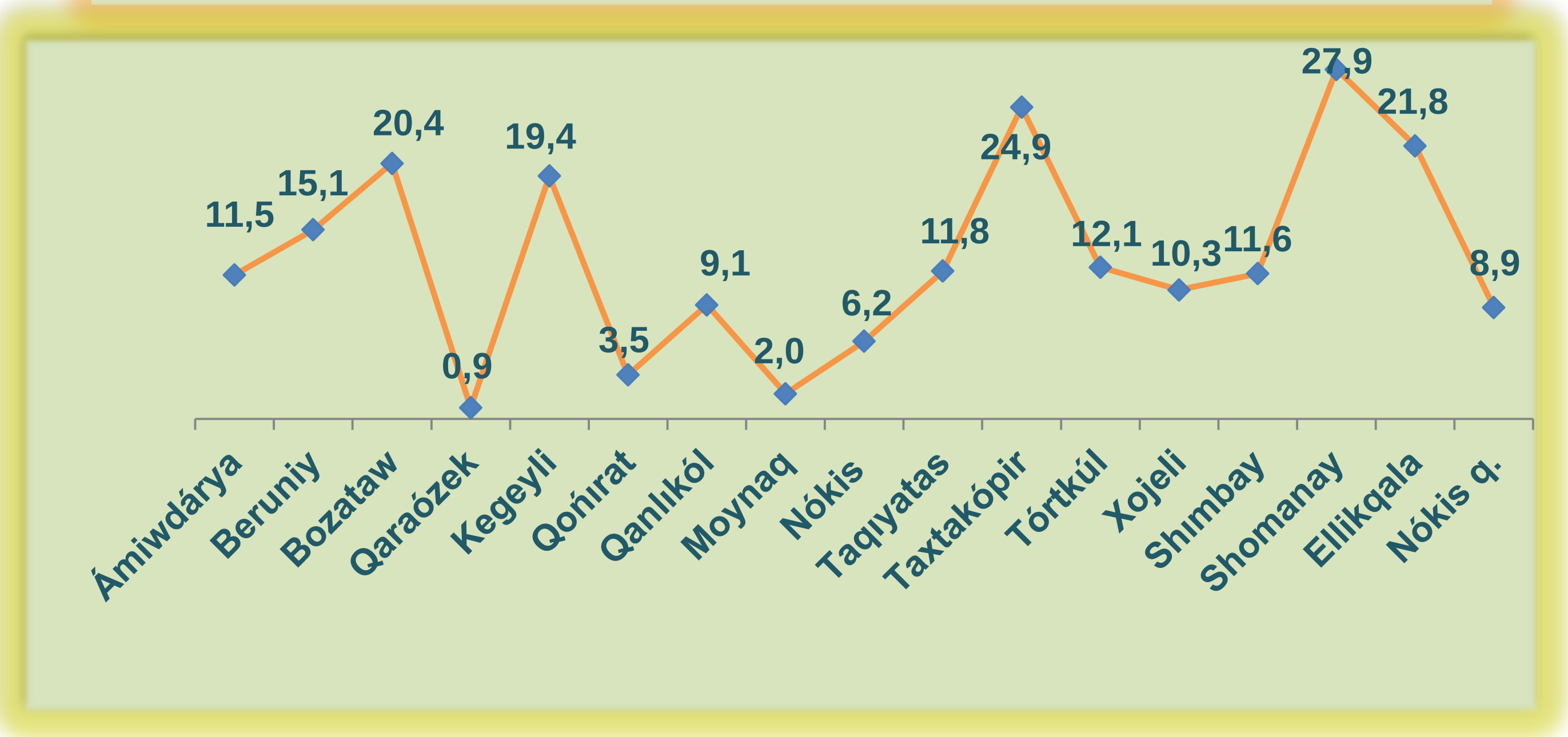

Tiykarǵı kapitalǵa ózlestirilgen investiciyalardıń ekonomikalıq xızmet túrleri boyınsha quramında taw-kán sanaatı jetekshilik qılmaqta. Bul ekonomikalıq xızmet túrinde jámi qarjılandırıw derekleri esabınan 1958,0 mlrd. som yamasa jámi tiykarǵı kapitalǵa kiritilgen investiciyalardıń 45,8 % ti ózlestirilgen.

Taw-kán sanaatı quramında eń kóp ózlestirilgen investiciyalar xızmet túrleri boyınsha tómendegiler:

Islep shıǵarıw sanaatında jámi 843,9 mlrd.som yáki respublika boyınsha jámi investiciyalar kóleminiń 19,7 % i ózlestirilip, sonnan 6,1 % i yáki 262,7 mlrd. somı tekstil ónimlerin islep shıǵarıw tarawına tiyisli bolıp tabıladı.

Qaraqalpaqstan Respublikasında ekonomikalıq xızmet túrleri boyınsha tiykarǵı kapitalǵa investiciyalar, jámige salıstırǵanda % te

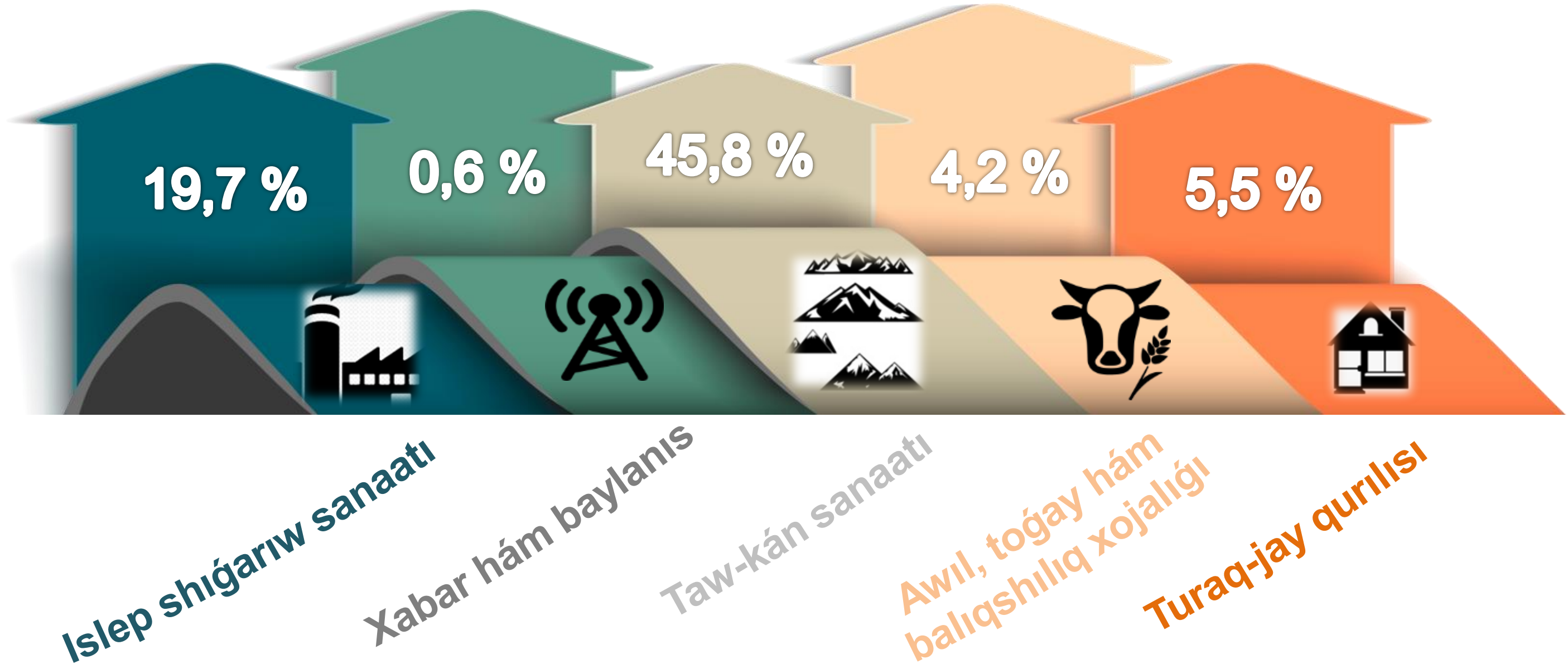

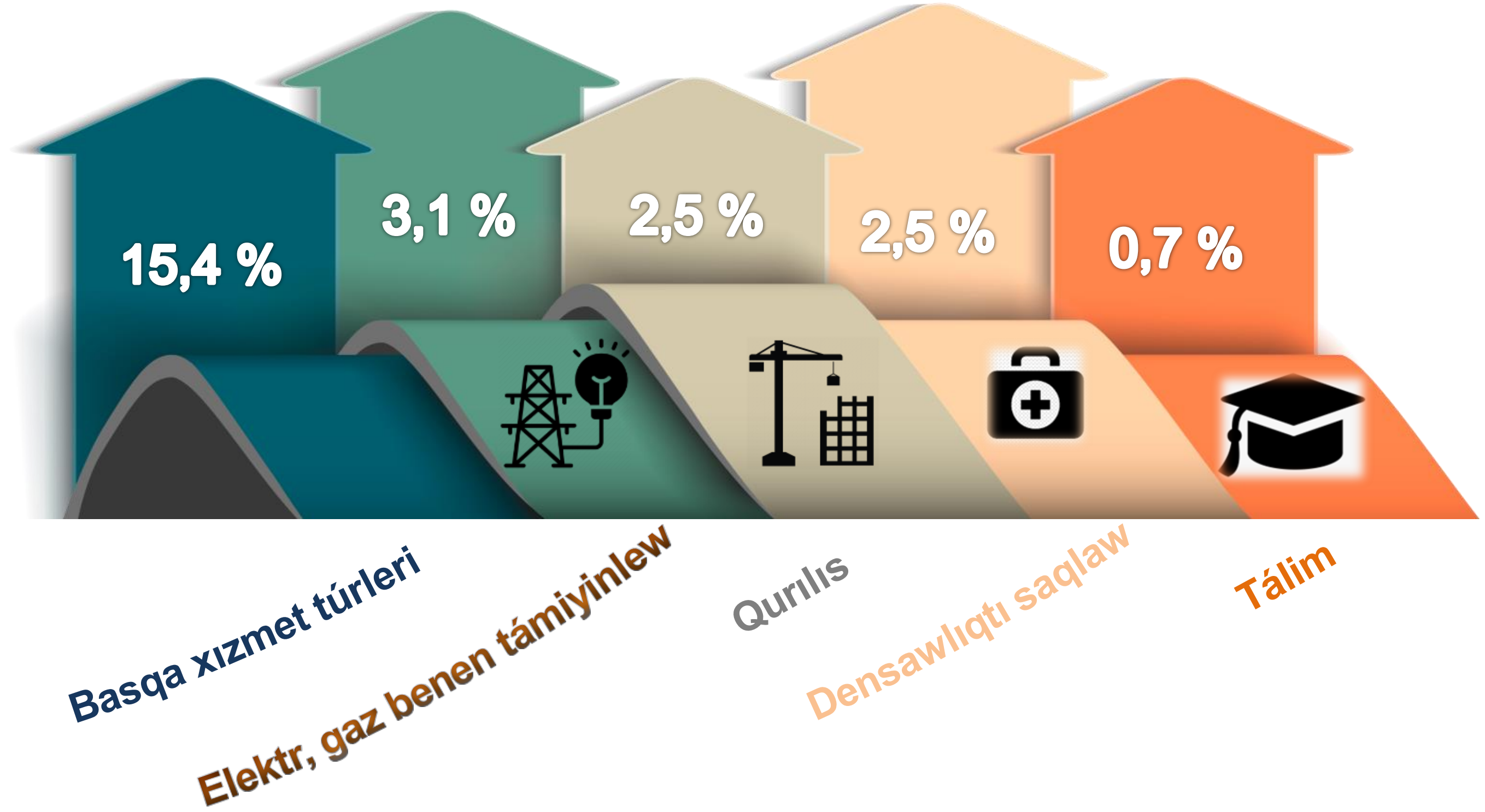

Aymaqlar kesiminde tiykarǵı kapitalǵa shet el investiciya hám kreditler

mlrd. som

	Jámi	Tuwrıdan-tuwrı shet el investiciyalar	Óz.R. kepilligi astındaǵı shet el kreditler	Kepilliksiz basqa investiciya hám kreditler
Qaraqalpaqstan Respublikası	**3190,9**	**401,9**	**137,8**	**2651,2**
rayonlar:				
Ámiwdárya	83,8	-	18,1	65,7
Beruniy	52,4	-	-	52,4
Bozataw	3,8	-	-	3,8
Qaraózek	1509,2	127,2	18,1	1363,9
Kegeyli	5,8	2,6	-	3,2
Qońırat	283,4	201,4	62,6	19,4
Qanlıkól	24,8	2,3	-	22,5
Moynaq	505,2	-	-	505,2
Nókis	36,0	0,4	26,8	8,8
Taqıyatas	8,1	-	-	8,1
Taxtakópir	26,1	5,9	-	20,2
Tórtkúl	57,7	26,5	6,1	25,1
Xojeli	20,0	8,1	-	11,9
Shımbay	19,0	4,4	-	14,6
Shomanay	-	-	-	-
Ellikqala	24,0	-	-	24,0
Nókis q.	531,6	23,1	6,1	502,4

2024-jıl yanvar-mart aylarında 3190,9 mlrd. som yáki tiykarǵı kapitalǵa investiciyalardıń 74,6 % i shet el investiciya hám kreditler esabınan ózlestirildi.

Jámi shet el investiciya hám kreditler quramında shet el investiciyalar 1969,8 mlrd. somdı qurap hám qalǵan 1221,1 mlrd. som shet el kreditleri esabına tuwrı keldi.

Tuwrıdan-tuwrı shet el investiciya hám kreditler esabınan ámeldegi dáwirde 3053,1 mlrd.som ózlestirilgen bolsa, Ózbekstan Respublikası kepilligi astında 137,8 mlrd.som shet el kreditleri ózlestirilidi.

Tiykarǵı kapitalǵa shet el investiciya hám kreditleriniń 2023-jılǵa salıstırǵanda ósim páti 3,3 esege astı.

Ekonomikalıq xızmet túrleri boyınsha shet el investiciya hám kreditler quramı

Qayta islew sanaatı
787,2 mlrd. som
úlesi 24,7 %

Taw-kán sanaatı
1858,2 mlrd. som
úlesi 58,2 %

Awıl xojalıǵı
40,3 mlrd. som
úlesi 1,3 %

Suw menen támiyinlew, kanalizaciya
74,4 mlrd. som
úlesi 2,3 %

Elektr, gaz, puw menen támiyinlew
127,2 mlrd. som
úlesi 4,0 %

Tasıw hám saqlaw
141,4 mlrd. som
úlesi 4,4 %

Kótere hám usaqlap satıw
36,9 mlrd. som
úlesi 1,2 %

Densawlıqtı saqlaw
22,3 mlrd. som
úlesi 0,7 %

Xabar hám baylanıs
22,5 mlrd. som
úlesi 0,7 %

Investiciyalar hám qurılıs statistikası bólimi

Baylanıs telefonı: ***(61) 222-75-91***