QARAQALPAQSTAN RESPUBLIKASÍ STATISTIKA BASQARMASÍ

QARAQALPAQSTAN RESPUBLIKASÍNDA QURÍLÍS JUMÍSLARÍ

2024-JÍL YANVAR-IYUL AYLARÍ

Qaraqalpaqstan Respublikası statistika basqarması

2024-jıldıń yanvar-iyul aylarında, Qaraqalpaqstan Respublikasında jámi *3 433,3* mlrd. somlıq qurılıs jumısları orınlanıp, ósim páti ótken jıldıń sáykes dáwirine salıstırǵanda 106,4 % ti quradı.

11,7 %

Iri qurılıs kárxanaları

403,0
mlrd. som

2023-jıldıń sáykes dáwirine salıstırǵanda
169,0 %

65,7 %

Kishi kárxana hám mikrofirmalar

2 254,2
mlrd. som

2023-jıldıń sáykes dáwirine salıstırǵanda
103,3 %

22,6 %

Rásmiy bolmaǵan sektor

776,1
mlrd. som

2023-jıldıń sáykes dáwirine salıstırǵanda
96,4 %

Qurılıs jumısları kólemi iri qurılıs kárxanaları, kishi kárxana hám mikrofirmalar hámde rásmiy bolmaǵan sektorlarda ámelge asırılǵan jumıslar quramı boyınsha qáliplesedi.

2024-jıldıń yanvar-iyul aylarında, jámi qurılıs jumısları kóleminiń quramına iri qurılıs kárxanaları tárepinen islengen qurılıs jumısları 403,0 mlrd. somdı quradı. Qurılıs jumısları ótken jıldıń sáykes dáwirine salıstırǵanda ósim páti 169,0 % ti qurap, jámi qurılıs jumısları kólemindegi úlesi 11,7 % punktke kóbeyip, 11,7 % ti quradı.

Qala hám rayonlar kesiminde qurılıs jumısları 2024-jıl yanvar-iyul aylarında

qurılıs jumısları kólemi, mlrd. som

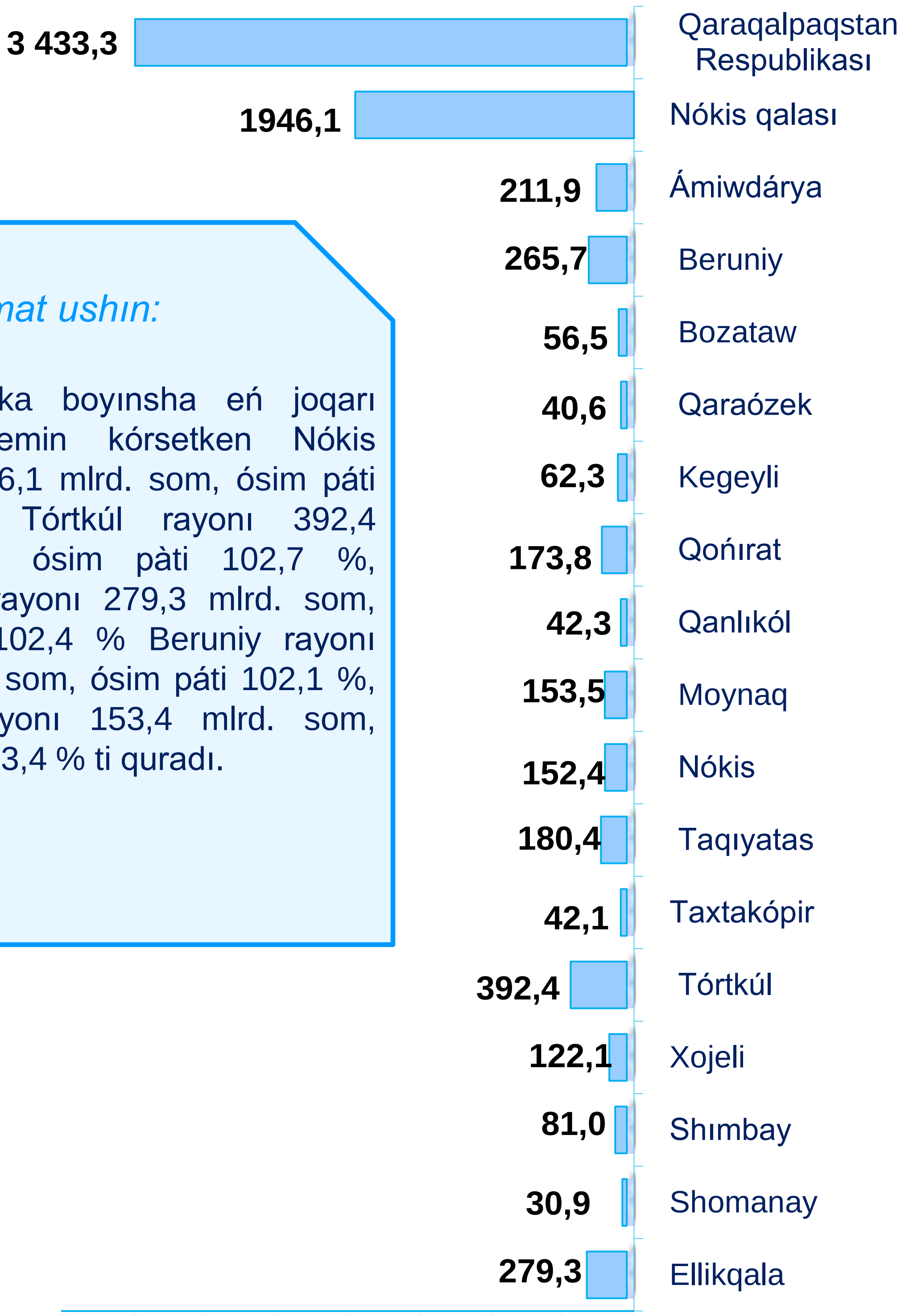

Maǵlıwmat ushın:

Respublika boyınsha eń joqarı qurılıs kólemin kórsetken Nókis qalası 1 146,1 mlrd. som, ósim páti 106,8 %, Tórtkúl rayonı 392,4 mlrd. som, ósim pàti 102,7 %, Ellikqala rayonı 279,3 mlrd. som, ósim páti 102,4 % Beruniy rayonı 265,7 mlrd. som, ósim páti 102,1 %, Moynaq rayonı 153,4 mlrd. som, ósim páti 143,4 % ti quradı.

Qurılıs jumısları
2024-jıl yanvar-iyul ayları ushın

	Qurılıs jumısları mlrd. som	Sonnan:		
		Iri qurılıs kárxanaları	Kishi kárxana hám mikrofirmalar	Rásmiy bolmaǵan sektor
Qaraqalpaqstan Respublikası	3 433,3	403,0	2 254,2	776,1
Nókis qalası	1 146,1	57,7	995,3	93,1
rayonlar:				
Ámiwdárya	211,9	12,4	109,3	90,2
Beruniy	265,7	5,6	170,3	89,8
Bozataw	56,5	2,5	45,4	8,6
Qaraózek	40,6	5,0	23,0	12,6
Kegeyli	62,3	17,0	31,9	13,4
Qońırat	173,8	66,9	77,6	29,3
Qanlıkól	42,3	2,8	4,9	34,6
Moynaq	153,5	111,4	28,7	13,4
Nókis	152,4	6,3	78,1	68,0
Taqıyatas	180,4	30,3	126,9	23,2
Taxtakópir	42,1	2,0	30,6	9,5
Tórtkúl	392,4	51,3	220,2	120,9
Xojeli	122,1	1,7	75,8	44,6
Shımbay	81,0	5,0	26,4	49,6
Shomanay	30,9	2,8	11,8	16,3
Ellikqala	279,3	22,3	198,0	59,0

2024-jıldıń yanvar-iyul aylarında, jámi qurılıs jumısları kóleminiń quramına iri qurılıs kárxanaları tárepinen islengen qurılıs jumısları 403,0 mlrd. somdı quradı. Qurılıs jumısları ótken jıldıń sáykes dáwirine salıstırǵanda ósim páti 169,0 % ti qurap, jámi qurılıs jumısları kólemindegi úlesi 4,3 % punktke kóbeyip, 11,7 % ti quradı.

Iri qurılıs kárxanaları tárepinen islengen qurılıs jumısları

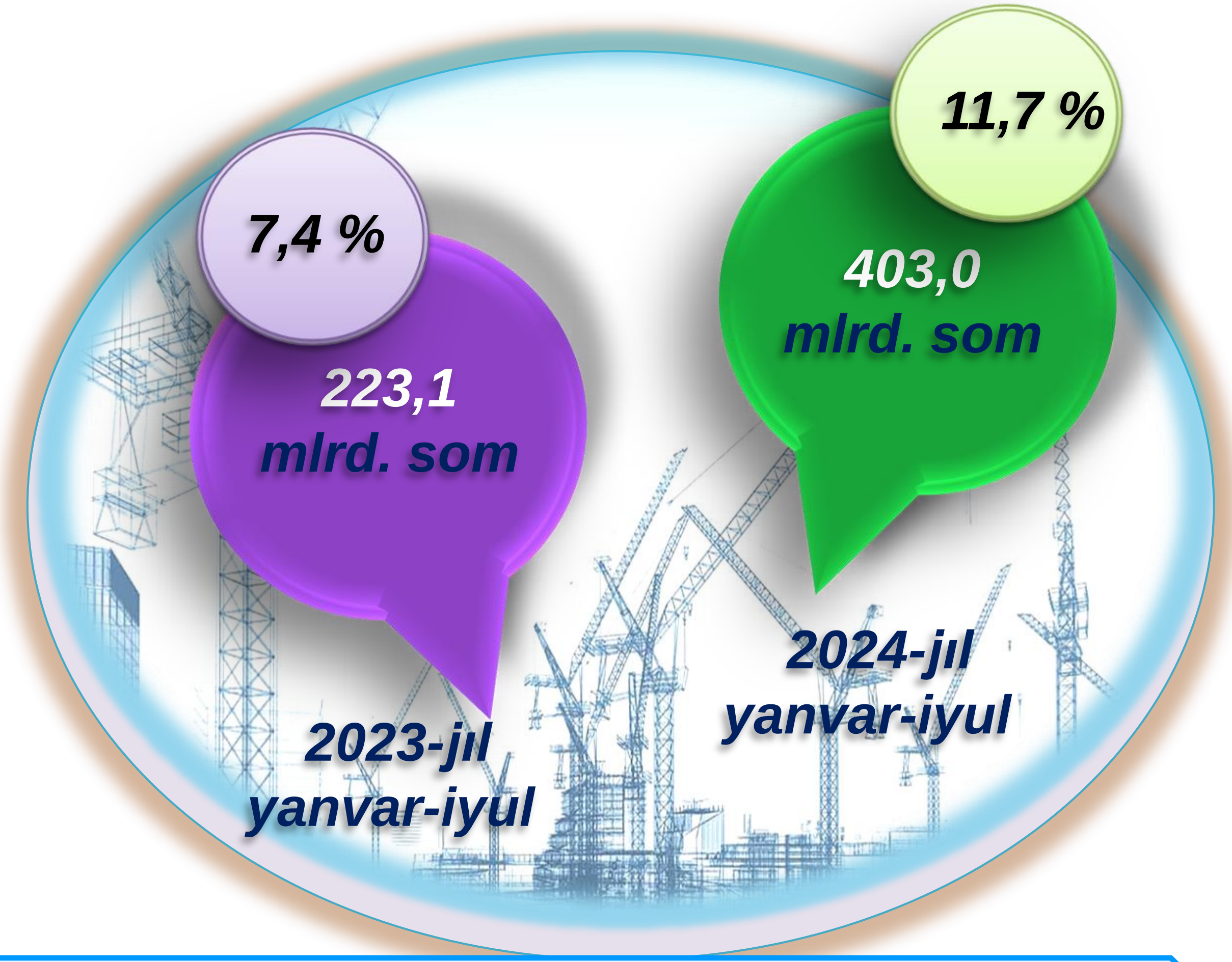

Maǵlıwmat ushın: Iri qurılıs kárxanaları tárepinen islengen qurılıs jumısları kóleminiń eń kóp úlesi Moynaq rayonı (jámi qurılıs jumısları úlesi 72,6 % i yaki ótken jıldıń sáykes dáwirine salıstırǵanda ósim páti 196,1 %), Qońırat rayonı (jámi qurılıs jumısları úlesi 38,5 % i yaki ótken jıldıń sáykes dáwirine salıstırǵanda ósim páti 136,7 %), Kegeyli rayonı (jámi qurılıs jumısları úlesi 27,3 % i yaki ótken jıldıń sáykes dáwirine salıstırǵanda ósim páti 445,7 %) Taxiatash rayonı (jámi qurılıs jumısları úlesi 16,8 % i yaki ótken jıldıń sáykes dáwirine salıstırǵanda ósim páti 58,4 %) ke tuwrı keldi.

Kishi kárxana hám mikrofirmalar tárepinen islengen qurılıs jumısları

2024-jıldıń yanvar-iyul aylarında kishi kárxana hám mikrofirmalar tárepinen islengen qurılıs jumısları kólemi 65,7 % ke tuwrı kelip, ótken jıldıń sáykes dáwirine salıstırǵanda 1,7 % punktke kemeygen. Sonday-aq, olardıń esabına tuwrı kelgen qurılıs jumısları kólemi 2 254,2 mlrd. som muǵdarında bolıp, ótken jıldıń sáykes dáwirine salıstırǵanda ósim páti 103,3 % ti quradı.

Kishi kárxana hám mikrofirmalar, úlesi, % te

Maǵlıwmat ushın: *Usı esabat dáwirinde kishi kárxana hám mikrofirmalar tárepinen islengen qurılıs jumısları kóleminen eń joqarı kólem kórsetkishi Nókis qalası (995,3 mlrd. som yáki ulıwma kólemniń 86,9 %), Tórtkúl rayonı (220,2 mlrd. som yáki 56,1 %) Beruniy rayonı (170,3 mlrd. som yáki ulıwma kólemdegi úlesi 64,1 %) ke tuwrı keldi.*

Qurılıs jumısları ulıwma kóleminde rásmiy bolmaǵan sektor

Rásmiy bolmaǵan sektor esabına tuwrı kelgen qurılıs jumıslarınıń úlesi 22,6 % ti quradı, yáki 776,1 mlrd. som muǵdarında esaplandı, ótken jıldıń sáykes dáwirine salıstırǵanda ósim páti 96,4 % ti quradı.



Múlkshiliktiń mámleketlik hám mámleketlik emes bolǵan mákemeler tárepinen islengen qurılıs jumısları úlesi, % te

Múlkshiliktiń mámleketlik mákemeleri tárepinen jámi **154,9** mlrd. som qurılıs jumısları orınlandı. Múlkshiliktiń mámleketlik emes mákemeler tárepinen bolsa **3 278,4** mlrd. som qurılıs jumısları orınlanıp, olardıń respublikadaǵı úlesi **4,5 %** hám **95,5 %** ti quradı.

Ulıwma kólemnen jańa qurılıs, rekonstrukciya, keńeytiriw, texnikalıq qayta qurallandırıw jumısları úlesi 2024-jıl yanvar-iyul aylarında

Ámelge asırılǵan qurılıs jumıslarınıń basım bólegi jańa jay hám imáratlar qurıw boyınsha baǵdarlanǵan. Jámi qurılıs jumıslarınıń **73,5** % i yáki **2 523,3** mlrd. som qurılıs jumısları ekonomikamızda jańa islep shıǵarıw quwatlılıqları, turaq-jay hám basqa sociallıq obyektlerin jaratıwǵa qaratılǵan.

Iri qurılıs kárxanaları boyınsha jańa qurılıs 217,3 mlrd. som jumıslar islendi, yáki jámi iri qurılıs kárxanalarınıń jańa qurılıs jumıslarındaǵı úlesi 8,6 % ti quradı.

8,6 %

217,3 mlrd. som

Kishi kárxana hám mikrofirmalar boyınsha jańa qurılıs esabınan 1 595,8 mlrd. som, yáki jámi kishi kárxana hám mikrofirmalardıń jańa qurılıs jumıslarındaǵı úlesi 63,2 % ti quradı.

63,2 %

1 595,8 mlrd. som

Jańa qurılıs jumısları kóleminde rásmiy bolmaǵan sektor 710,2 mlrd. som, yáki olardıń jámine salıstırǵanda úlesi 28,2 % ti quradı.

28,2 %

710,2 mlrd. som

Jıllar boyınsha jańa qurılıs kólemi hám úlesi

2019	2020	2021	2022	2023
62,9 %	64,2 %	73,6 %	75,0 %	76,4 %
2 086,5 mlrd. som	2 564,1 mlrd. som	3 300,3 mlrd. som	3 951,9 mlrd. som	4 062,8 mlrd. som

Respublikada ekonomikalıq xızmet túrleri boyınsha qurılıs jumısları úlesi % te

Ekonomikalıq xızmet túrleri boyınsha qurılıs jumıslarınıń tıykarǵı bólegi jay hám imáratlardı qurıw 2 475,9 mlrd. som, úlesi 72,1 % ti, puqaralıq obyektlerin qurıw 770,3 mlrd. som, úlesi 22,4 % ti, qánigelestirilgen qurılıs jumısları 187,1 mlrd. som, úlesi 5,5 % ti quradı.

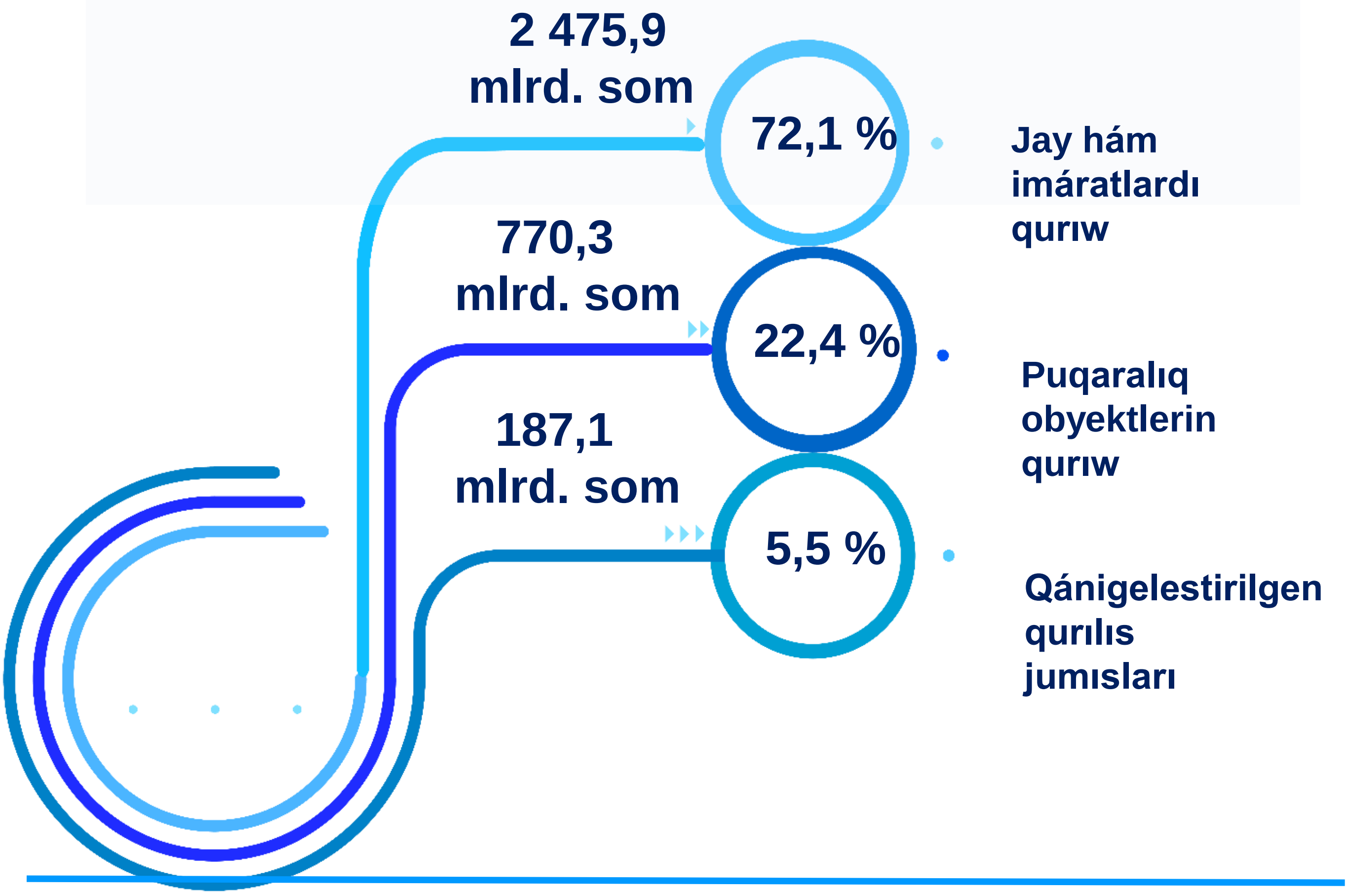

Maǵlıwmat ushın: *ekonomikalıq xızmet túrleri boyınsha qurılıs jumıslarınıń, tiykarǵı bólegi qurılıs, turaq-jay hám jasaw ushın mólsherlengen imárat qurıw boyınsha ámelge asırılǵan qurılıs jumısları bolıp esaplanadı.*

Jay hám imáratlardı quriw

Jay hám imáratlardı quriw boyınsha qurılıs jumısları quramında iri qurılıs kárxanaları tárepinen islengen qurılıs jumısları úlesi 7,1 % ti qurap, ótken jıldıń sáykes dáwirine salıstırǵanda 4,2 % punktke kóbeygen.

Usı xızmet túrinde kishi kárxana hám mikrofirmalardıń esesine tuwrı kelgen úlesi ótken jıldıń sáykes dáwirine salıstırǵanda 4,0 % punktke kemeyip, 61,6 % ti quradı.

Rásmiy bolmaǵan sektordıń usı xızmettegi úlesi, ótken jıldıń sáykes dáwirine salıstırǵanda 3,1 % punktke kemeyip, 31,3 % ti quradı.

Puqaralıq obyektlerin qurıw

Puqaralıq obyektlerin qurıw boyınsha iri qurılıs kárxanaları tárepinen islengen qurılıs jumısları kóleminiń úlesi 27,6 % ti quradı hám ótken jıldıń sáykes dáwirine salıstırǵanda 7,4 % punktke kóbeydi.

Sonday-aq, kishi kárxana hám mikrofirmalar úlesi 72,4 % ti quradı.

úlesi % te

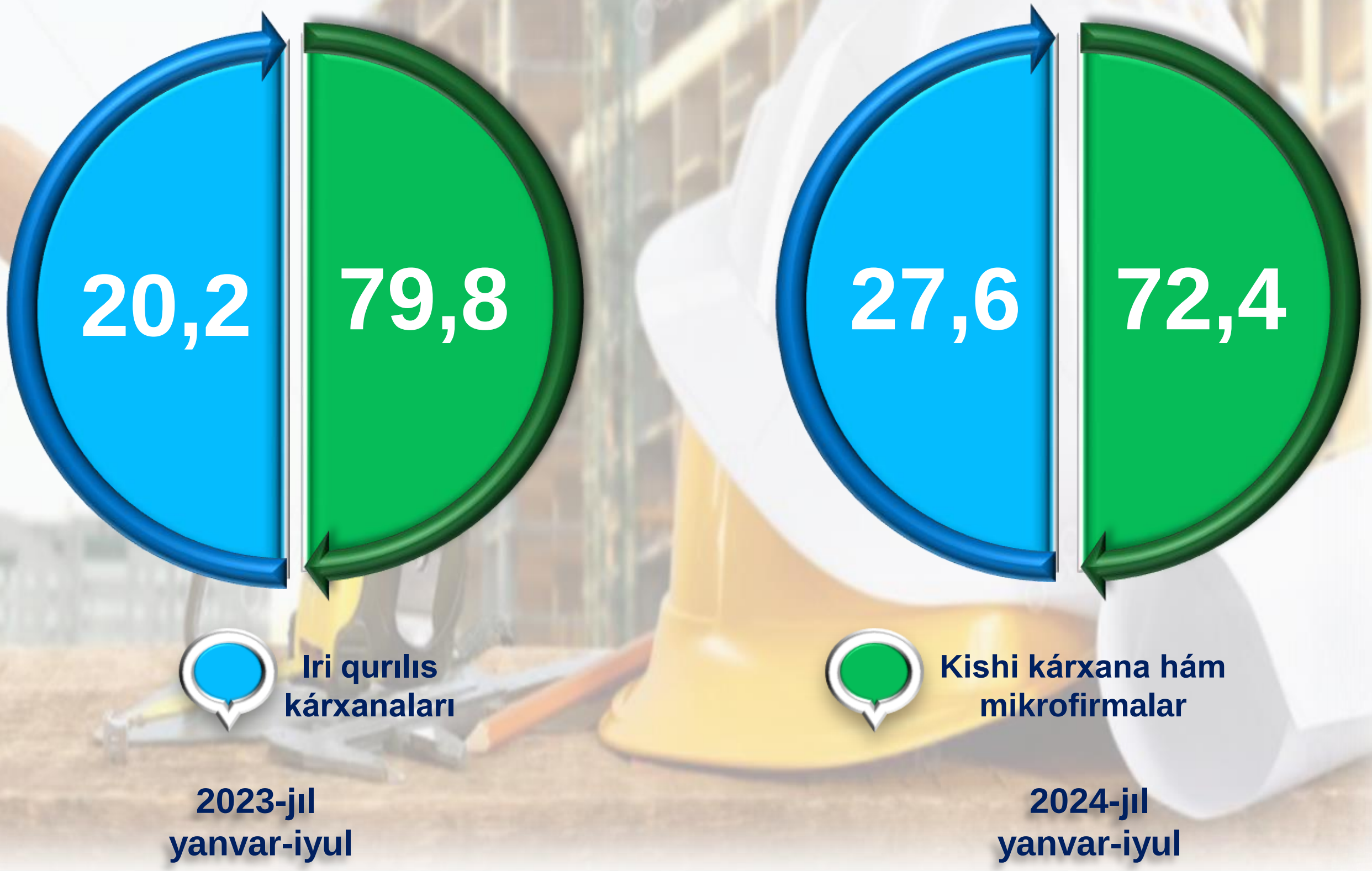

Qánigelestirilgen qurılıs jumısları

Qánigelestirilgen qurılıs jumısları quramında iri qurılıs kárxanaları tárepinen islengen qurılıs jumısları kóleminiń úlesi ótken jıldıń sáykes dáwirine salıstırǵanda 6,7 % punktke kemeydi hám 7,8 % ti quradı. Qalǵan, 92,2 % i kishi kárxana hám mikrofirmalarǵa tuwrı kelip, ótken jıldıń sáykes dáwirine salıstırǵanda 6,7 % punktke kóbeydi.

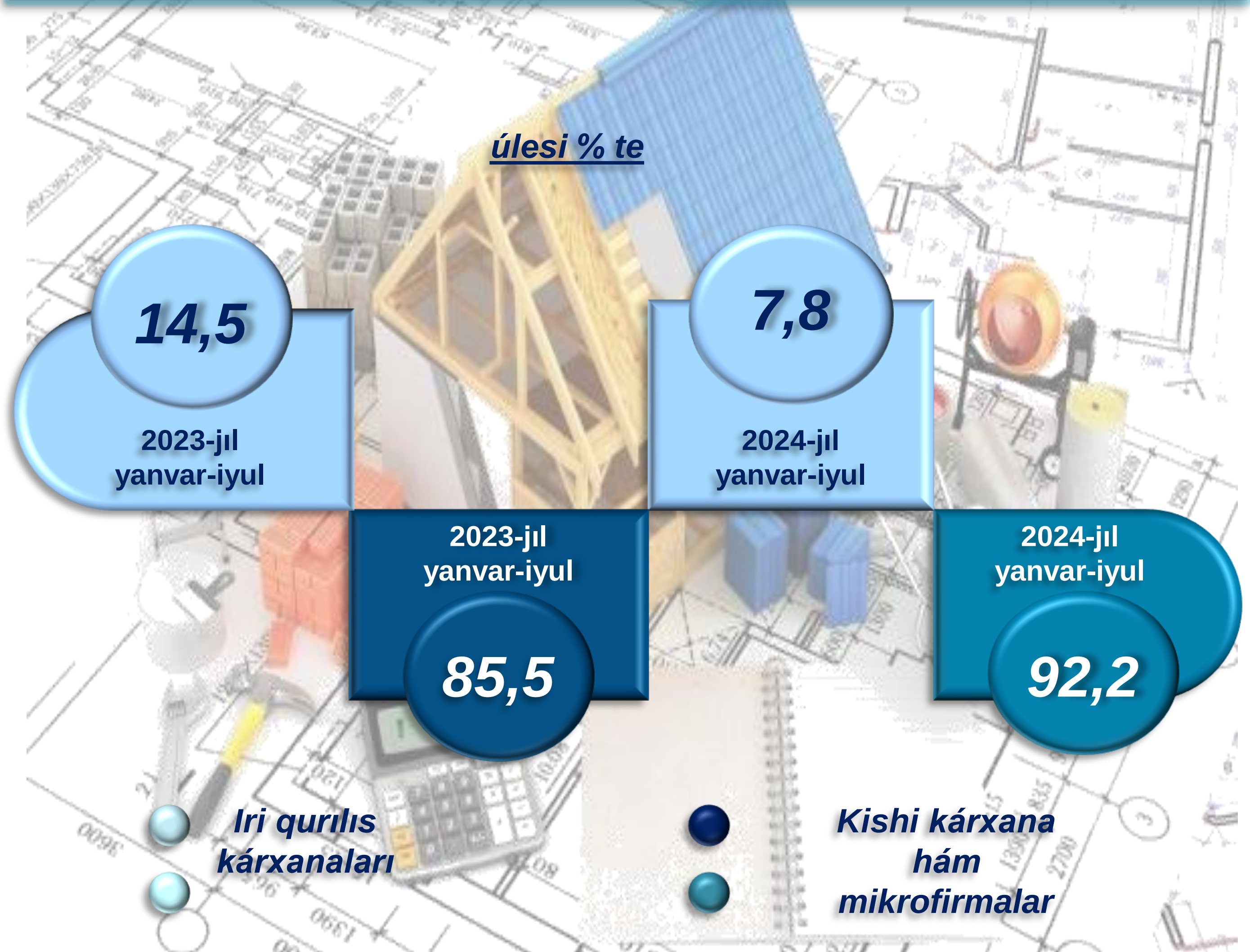

Qaraqalpaqstan Respublikası
Statistika basqarması
Investiciyalar hám qurılıs statistikası bólimi

Baylanıs telefonı: *(61)222-75-91*