



# QORAQALPOG'ISTON RESPUBLIKASI STATISTIKA BOSHQARMASI



## QORAQALPOG'ISTON RESPUBLIKASIDA QURILISH ISHLARI

2024-YIL YANVAR OYI

# Qoraqalpog‘iston Respublikasi statistika boshqarmasi

2024-yilning yanvar oyida, Qoraqalpog‘iston Respublikasida jami  
**254,0** mlrd. so‘mlik qurilish ishlari bajarilib, o‘sinh sur‘ati  
**115,7 %** ni tashkil etdi.

**9,8 %**

Yirik qurilish  
tashkilotlari

**25,0**  
mlrd. so‘m

2023-yilning yanvar  
oylariga nisbatan

**123,4 %**

**59,1 %**

Kichik korxonalar  
va mikrofirmalar

**150,1**  
mlrd. so‘m

2023-yilning yanvar  
oylariga nisbatan

**120,0 %**

**31,1 %**

Norasmiy sektor

**78,9**  
mlrd. so‘m

2023-yilning yanvar  
oylariga nisbatan

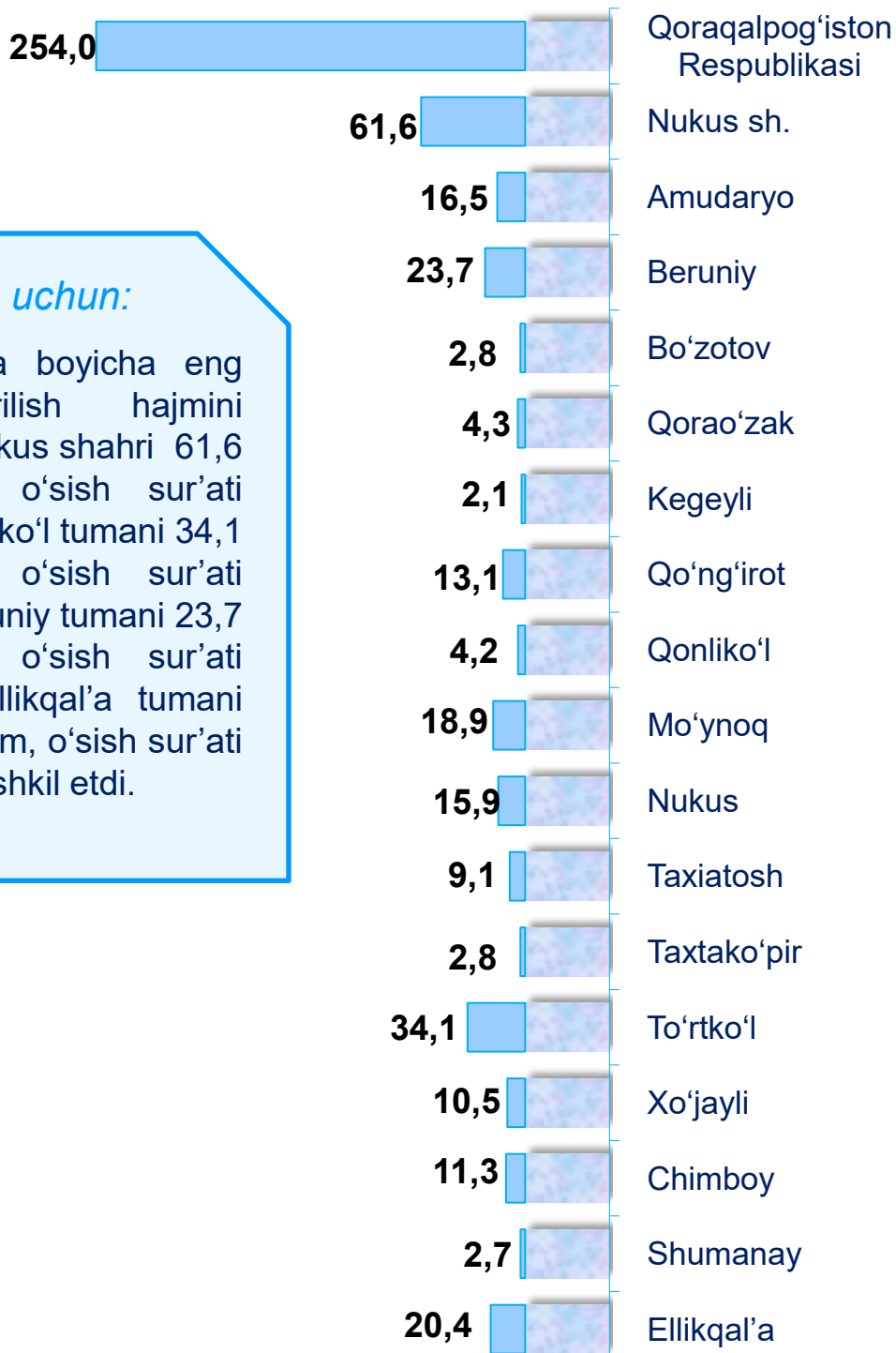
**106,2 %**

Qurilish ishlari hajmi yirik qurilish tashkilotlari, kichik korxonalar va mikrofirmalar hamda norasmiy sektorlarda amalga oshirilgan ishlar tarkibi bo‘yicha shakllanadi.

2024-yilning yanvar oyida, jami qurilish ishlari hajmi tarkibida yirik qurilish tashkilotlari tomonidan bajarilgan qurilish ishlari hajmi 25,0 mlrd. so‘mni tashkil etdi. Qurilish ishlari 2023-yilning yanvar oyiga nisbatan 123,4 % ni tashkil etib, jami qurilish ishlari hajmidagi ulushi 0,5 % punktga ko‘payib, 9,8 % ni tashkil etdi.

# Shahar va tumanlar kesimida qurilish ishlari 2024-yil yanvar oyida

qurilish ishlari hajmi, mlrd. so‘m



## Ma‘lumot uchun:

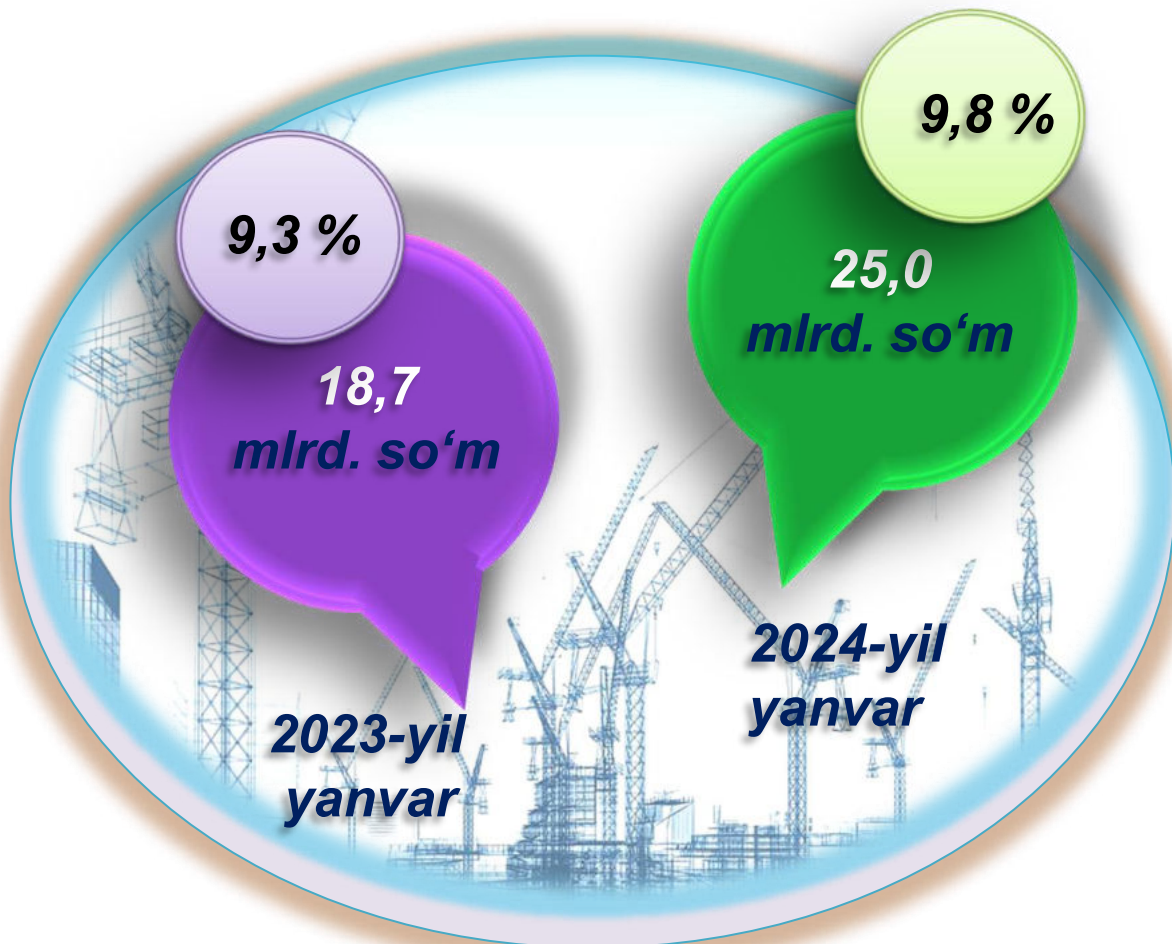
Respublika bo‘yicha eng yuqori qurilish hajmini korsatgan Nukus shahri 61,6 mlrd. so‘m, o‘shish sur‘ati 117,9 %, To‘rtko‘l tumani 34,1 mlrd. so‘m, o‘shish sur‘ati 118,9 %, Beruniy tumani 23,7 mlrd. so‘m, o‘shish sur‘ati 116,8 %, Ellikqal‘a tumani 20,4 mlrd. so‘m, o‘shish sur‘ati 123,0 % ni tashkil etdi.

## Qurilish ishlari 2024-yil yanvar oylari uchun

	Qurilish ishlari, mlrd. so'm	Shu jumladan:		
		Yirik qurilish tashkilotlari	Kichik korxonalar va mikrofirmalar	Norasmiy sektor
<b>Qoraqalpog'iston Respublikasi</b>	<b>254,0</b>	<b>25,0</b>	<b>150,1</b>	<b>78,9</b>
<b>Nukus sh. tumanlar:</b>	<b>61,6</b>	<b>1,2</b>	<b>52,0</b>	<b>8,4</b>
<b>Amudaryo</b>	<b>16,5</b>	<b>0,7</b>	<b>9,6</b>	<b>6,2</b>
<b>Beruniy</b>	<b>23,7</b>		<b>12,0</b>	<b>11,7</b>
<b>Bo'zotov</b>	<b>2,8</b>		<b>1,3</b>	<b>1,5</b>
<b>Qorao'zak</b>	<b>4,3</b>	<b>0,6</b>	<b>2,0</b>	<b>1,7</b>
<b>Kegeyli</b>	<b>2,1</b>	<b>0,7</b>	<b>0,4</b>	<b>1,0</b>
<b>Qo'ng'iro't</b>	<b>13,1</b>	<b>5,0</b>	<b>5,9</b>	<b>2,2</b>
<b>Qonliko'l</b>	<b>4,2</b>	<b>0,2</b>	<b>2,0</b>	<b>2,0</b>
<b>Mo'ynoq</b>	<b>18,9</b>	<b>14,5</b>	<b>3,1</b>	<b>1,3</b>
<b>Nukus</b>	<b>15,9</b>	<b>0,1</b>	<b>10,1</b>	<b>5,7</b>
<b>Taxiatosh</b>	<b>9,1</b>		<b>6,9</b>	<b>2,2</b>
<b>Taxtako'pir</b>	<b>2,8</b>	<b>0,2</b>	<b>1,4</b>	<b>1,2</b>
<b>To'rtko'l</b>	<b>34,1</b>		<b>23,7</b>	<b>10,4</b>
<b>Xo'jayli</b>	<b>10,5</b>		<b>6,0</b>	<b>4,5</b>
<b>Chimboy</b>	<b>11,3</b>	<b>0,2</b>	<b>2,1</b>	<b>9,0</b>
<b>Shumanay</b>	<b>2,7</b>	<b>0,3</b>	<b>0,9</b>	<b>1,5</b>
<b>Ellikqal'a</b>	<b>20,4</b>	<b>1,3</b>	<b>10,7</b>	<b>8,4</b>

2024-yilning yanvar oyida, jami qurilish ishlari hajmi tarkibida yirik qurilish tashkilotlari tomonidan bajarilgan qurilish ishlari hajmi 25,0 mlrd. so'mni tashkil etdi. Qurilish ishlari 2023-yilning yanvar oyiga nisbatan 123,4 % ni tashkil etib, jami qurilish ishlari hajmidagi ulushi 0,5 % punkto'ga ko'payib, 9,8 % ni tashkil etdi.

## Yirik qurilish tashkilotlari tomonidan bajarilgan qurilish ishlari



**Ma'lumot uchun:** Yirik qurilish tashkilotlari tomonidan bajarilgan qurilish ishlarining jami qurilish ishlari hajmidagi eng ko'p ulushi Mo'ynoq tumani (tumandagi jami qurilish ishlari hajmining 76,7 % i yoki 2023-yilning yanvar oyiga nisbatan 111,0 %), Qo'ng'iroq tumani (tumandagi jami qurilish ishlari hajmining 37,6 % i yoki 2023-yilning yanvar oyiga nisbatan 186,0 %) ga to'g'ri keldi.

## Kichik korxonalar va mikrofirmalar tomonidan bajarilgan qurilish ishlari

2024-yilning yanvar oylarida kichik korxonalar va mikrofirmalar tomonidan bajarilgan qurilish ishlari hissasiga jami qurilish ishlari hajmining 59,1 % i to'g'ri kelib, 2023-yilning yanvar oyiga nisbatan 1,9 % punktga ko'paygan. Shuningdek, ular hissasiga to'g'ri kelgan qurilish ishlari hajmi 2023-yilning yanvar oyiga nisbatan 120,0 % ni tashkil etgan holda 150,1 mlrd. so'm miqdorida qayd etildi.

### Kichik korxonalar va mikrofirmalar, ulushi, % da



59,1

2024-yil  
yanvar

57,2


2023-yil  
yanvar



**Ma'lumot uchun:** Joriy hisobot davrida kichik korxonalar va mikrofirmalar tomonidan eng yuqori hajm ko'rsatkichi Nukus shahri (52,0 mlrd. so'm yoki umumiy hajmga nisbatan ulushi 84,3 %), To'rtko'l tumani (23,7 mlrd. so'm yoki 69,5 %) Beruniy tumani (12,0 mlrd. so'm yoki umumiy hajmga nisbatan ulushi 50,7 %), ga to'g'ri keldi.

## Qurilish ishlarining umumiy hajmida norasmiy sektor

Norasmiy sektor hissasiga to'g'ri kelgan qurilish ishlari ulushi 31,1 % ni tashkil etdi yoki 78,9 mlrd.so'm miqdorida qayd etildi. 2023-yilning yanvar oylariga nisbatan 106,2 % ni tashkil etdi.



### Mulkchilik shakli davlat va nodavlat bo'lgan tashkilotlar tomonidan bajarilgan qurilish ishlari, ulushi foizda

Davlat mulkchiligidagi tashkilotlar tomonidan jami **247,3** mlrd. so'm qurilish ishlari bajarildi. Nodavlat mulkchilikdagi tashkilotlar tomonidan esa **6,7** mlrd. so'm qurilish ishlari bajarildi. Ularning respublikadagi ulushi mos ravishda **2,6 %** va **97,4 %** ni tashkil etdi.



# Umumiy hajmdan yangi qurilish, rekonstruksiya, kengaytirish, texnik qayta qurollantirish ishlari ulushi

## 2024-yil yanvar oyida

Bajarilgan qurilish ishlarining katta qismi yangi bino va inshootlarni qurishga tegishli. Jami qurilish ishlarining **76,9 %** i yoki **195,4** mlrd. so'm qurilish ishlari aynan iqtisodiyotda yangi ishlab chiqarish quvvatlari, turar-joy va boshqa ijtimoiy obyektlarni yaratishga qaratilgan.

Yirik qurilish tashkilotlari bo'yicha yangi qurilish hisobidan 17,2 mlrd. so'mlik ishlar bajarildi yoki jami yirik qurilish tashkilotlarining yangi qurilish ishlaridagi ulushi 8,8 % ni tashkil etdi.

8,8 %

17,2  
mlrd. so'm

Kichik korxonalar va mikrofirmalar bo'yicha yangi qurilish hisobidan 100,3 mlrd. so'm yoki jami kichik korxonalar va mikrofirmalarning yangi qurilish ishlaridagi 51,4 % ni tashkil etdi.

51,4 %

100,3  
mlrd. so'm

Yangi qurilish ishlari hajmida norasmiy sektor hissasi 77,9 mlrd. so'm yoki ularning jamiga nisbatan ulushi 39,8 % ni tashkil etdi.

39,8 %

77,9  
mlrd. so'm

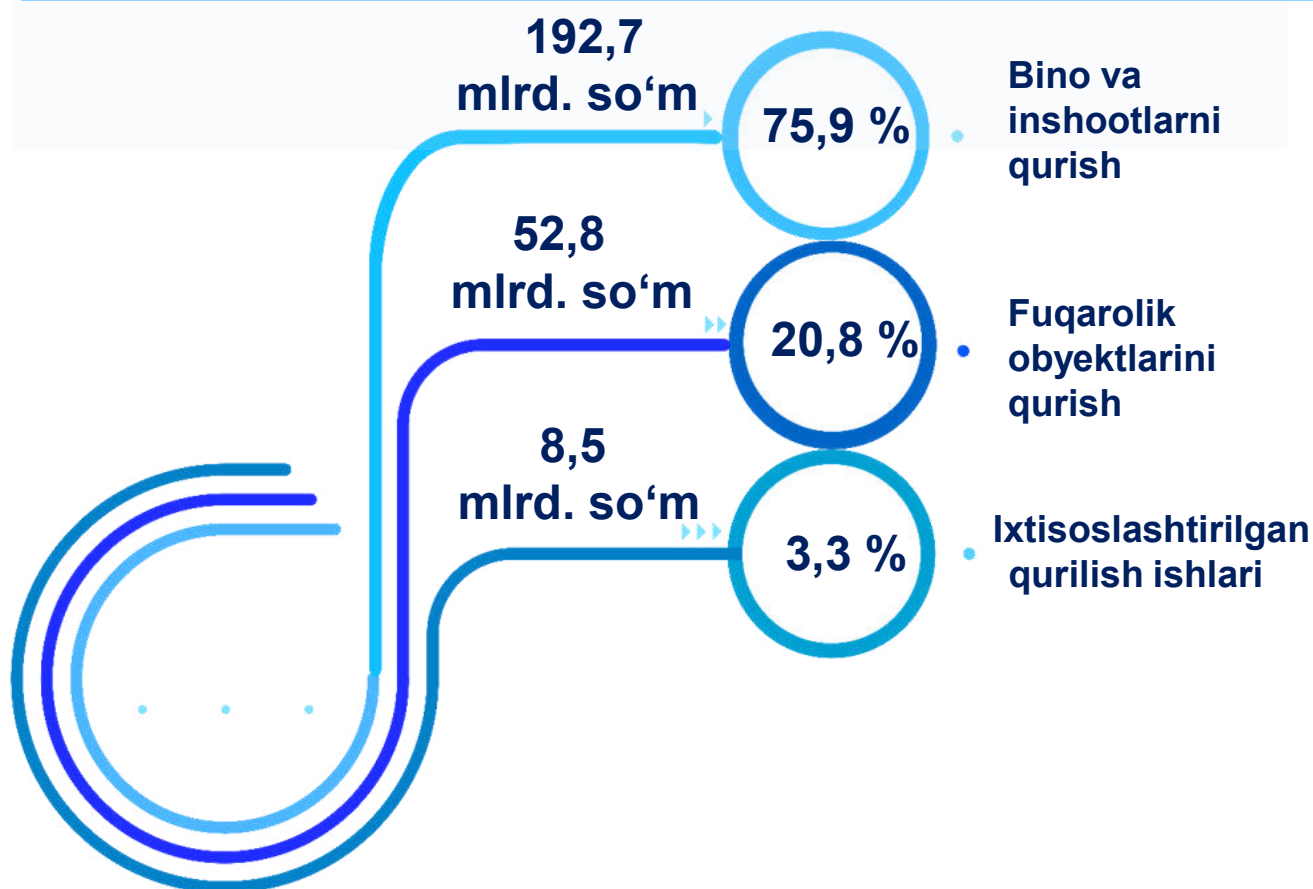
### Yillar bo'yicha yangi qurilish hajmi va ulushi





## Respublikada iqtisodiy faoliyat turlari bo'yicha qurilish ishlari


Iqtisodiy faoliyat turlari bo'yicha qurilish ishlarining asosiy qismi bino va inshootlarni qurishga 192,7 mlrd. so'm, ulushi 75,9 % ni, fuqarolik obyektlarini qurishga 52,8 mlrd. so'm, ulushi 20,8 % ni, ixtisoslashtirilgan qurilish ishlariga 8,5 mlrd. so'm va ulushi ulushi 3,3 %ni tashkil etdi



*Ma'lumot uchun:* Iqtisodiy faoliyat turlari bo'yicha qurilish ishlarining asosiy qismi qurilish, turar joy va yashash uchun mo'ljallangan hamda yashash uchun mo'ljallanmagan binolar qurish bo'yicha amalga oshirilgan qurilish ishlaridan tashkil topdi.

# Bino va inshootlar qurilishi

ulushi % da



Yirik qurilish tashkilotlari



Kichik korxonalar va mikrofirmalar



Norasmiy sektor

Bino va inshootlarni qurish bo'yicha qurilish ishlari tarkibida yirik qurilish tashkilotlari tomonidan bajarilgan qurilish ishlari ulushi 8,1 % ni tashkil etib, 2023-yilning yanvar oyiga nisbatan 1,7 % punktga kamaygan.

Ushbu faoliyat turida kichik korxonalar va mikrofirmalar hissasiga to'g'ri kelgan ulush 2023-yilning yanvar oyiga nisbatan 11,3 % punktga ko'payib, 50,9% ni tashkil etdi.

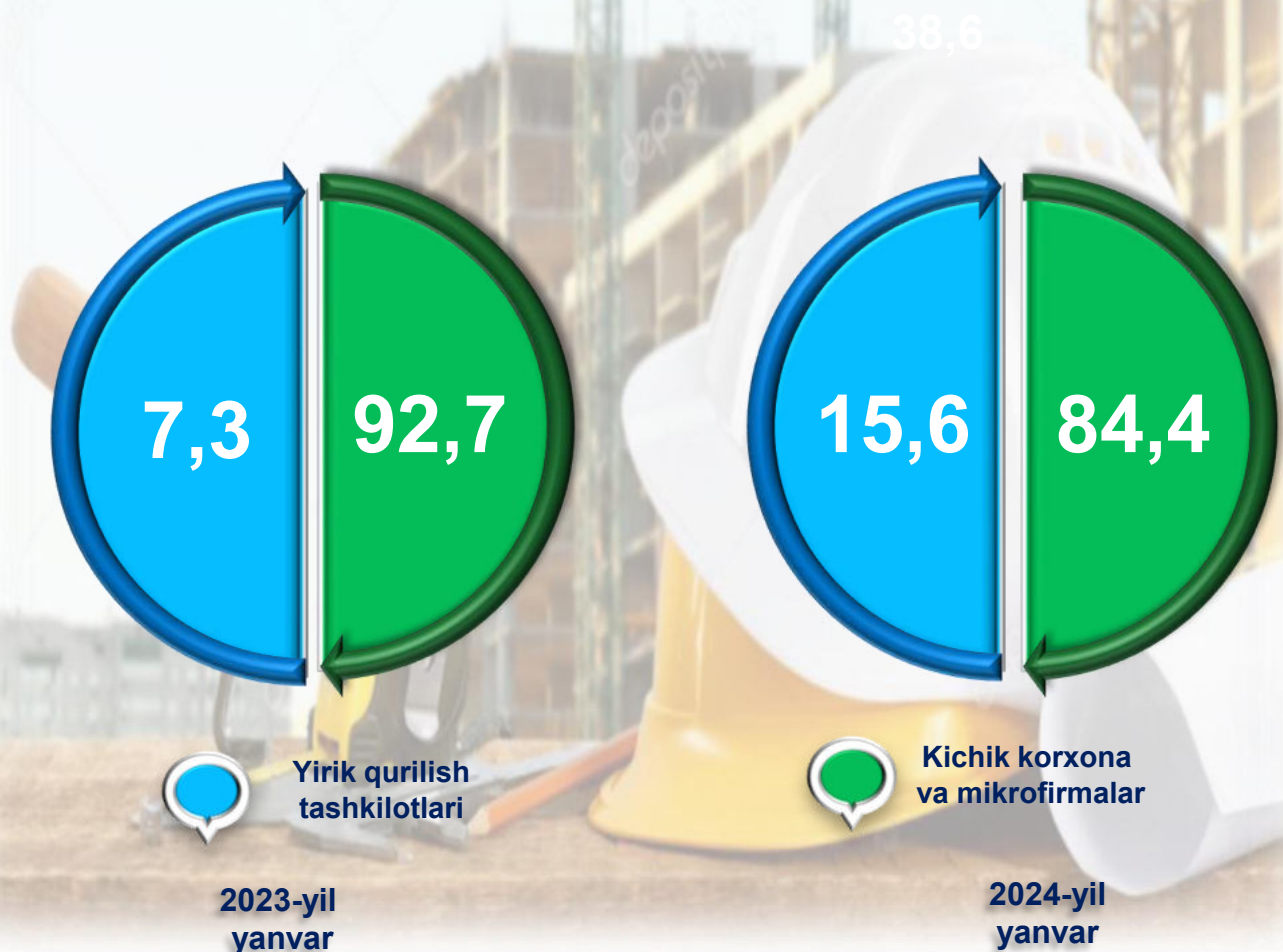
Norasmiy sektorning ulushi esa 2023-yilning yanvar oyiga nisbatan 9,6 % punktga kamaydi va 41,0 % ni tashkil etdi.

# Fuqarolik obyektlarini qurish bo'yicha qurilish ishlari

Fuqarolik obyektlarini qurish bo'yicha yirik qurilish tashkilotlari tomonidan bajarilgan qurilish ishlari hajmining ulushi 15,6 % ni tashkil etdi va 2023-yilning yanvar oyiga nisbatan 8,3 % punktga ko'paydi.

Shuningdek, kichik korxonalar va mikrofirmalar ulushi mos ravishda 84,4 % ni tashkil etdi.

## ulushi % da



# Ixtisoslashtirilgan qurilish ishlari

Ixtisoslashtirilgan qurilish ishlari tarkibida yirik qurilish tashkilotlari tomonidan bajarilgan qurilish ishlari hajmining ulushi 2023-yilning yanvar oyiga nisbatan 1,9 % punktga ko'paydi va 12,1 % ni tashkil etdi. Qolgan, 87,9 % i kichik korxonalar va mikrofirmalar hissasiga to'g'ri kelib, 2023-yilning yanvar oyiga nisbatan 1,9 % punktga kamaydi.

