





Dastlabki ma'lumotlarga ko'ra, 2024-yilning yanvar-mart oylarida Qoraqalpog'iston Respublikasi bo'yicha yalpi hududiy mahsulot (keyingi o'rinlarda – YAHM) hajmi joriy narxlarda 7 071,2 mlrd. so'mni tashkil etdi va 2023-yilning yanvar-mart oylari bilan taqqoslaganda 5,6 % ga o'sdi.

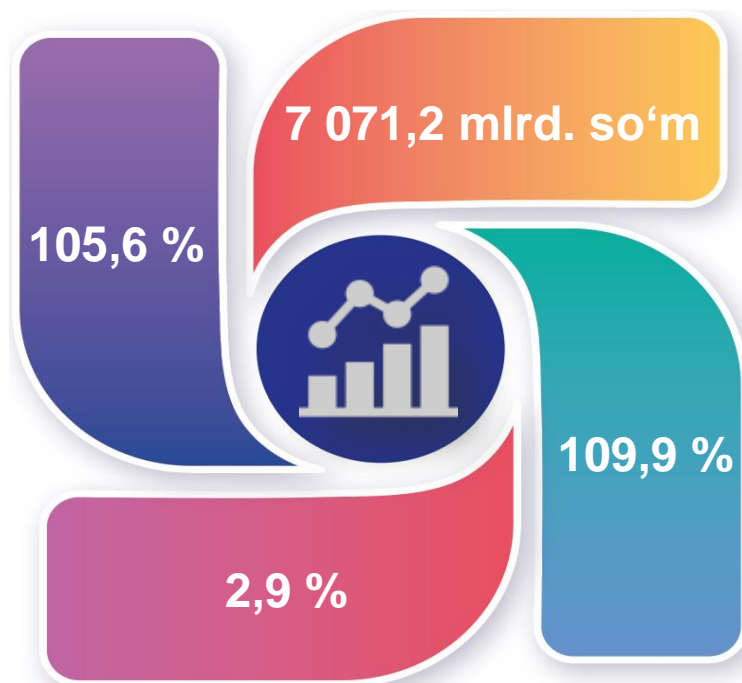
YAHM deflyator indeksi 2023-yilning yanvar-mart oylari narxlariga nisbatan 109,9 % ni tashkil qildi.

O'zbekiston Respublikasi bo'yicha YAIMning shakllanishida Jizzax viloyatining qo'shgan hissasi 2,9 % ga yetdi.

## 2024- yilning yanvar-mart oylarida Qoraqalpog'iston Respublikasida ishlab chiqarilgan yalpi hududiy mahsulot



-  YAHM o'sish sur'ati
-  YAHM hajmi
-  YAHM deflyator indeksi
-  YAIMga qo'shgan hissasi



## 2024-yilning yanvar-mart oylarida iqtisodiy faoliyat turlari bo'yicha YAHM ishlab chiqarish hajmi va o'sish sur'atlari

	Mlrd. so'm		O'sish sur'atlari, o'tgan yilning mos davriga nisbatan % da
	2023-yil	2024-yil	
<b>I. YAHM, jami</b>	<b>6 091,2</b>	<b>7 071,2</b>	<b>105,6</b>
<i>shu jumladan:</i>			
tarmoqlarning yalpi qo'shilgan qiymati	5 402,0	6 767,6	105,6
mahsulotlarga sof soliqlar	689,2	303,6	106,0
<b>II. Tarmoqlarning yalpi qo'shilgan qiymati</b>	<b>5 402,0</b>	<b>6 767,6</b>	<b>105,6</b>
qishloq, o'rmon va baliqchilik xo'jaligi	782,1	881,6	103,5
sanoat (qurilishni qo'shgan holda)	1 840,2	2 406,8	106,8
sanoat	1 418,3	1 932,3	107,6
qurilish	421,9	474,5	104,2
xizmatlar	2 779,7	3 479,2	105,4
savdo, yashash va ovqatlanish bo'yicha xizmatlar	387,9	468,1	110,5
tashish va saqlash, axborot va aloqa	480,2	619,9	104,9
boshqa xizmat tarmoqlari	1 911,6	2 391,2	104,5



Quyida keltirilgan infografikadan ko'rinib turganidek, aholi jon boshiga hisoblangan YAHM 3 525,6 ming so'mni tashkil etdi va bu ko'rsatkich o'tgan yilga nisbatan 4,2 % ga yuqoridir.

## 2024-yilning yanvar-mart oylarida aholi jon boshiga hisoblangan YAHM hajmi (ming so'mda)



## 2024-yilning yanvar-mart oylarida aholi jon boshiga hisoblangan YAHMning o'sish sur'atlari (o'tgan yilning mos davriga nisbatan % hisobida)



## Yanvar-mart oylarida iqtisodiy faoliyat turlari bo'yicha YAHM tarkibi (jamiga nisbatan % da)

	2023-yil	2024-yil
<b>I. YAHM, jami</b>	<b>100,0</b>	<b>100,0</b>
<i>shu jumladan:</i>		
tarmoqlarning yalpi qo'shilgan qiymati	88,7	95,7
mahsulotlarga sof soliqlar	11,3	4,3
<b>II. Tarmoqlarning yalpi qo'shilgan qiymati</b>	<b>100,0</b>	<b>100,0</b>
<b>qishloq, o'rmon va baliqchilik xo'jaligi</b>	<b>14,5</b>	<b>13,0</b>
<b>sanoat (qurilishni qo'shgan holda)</b>	<b>34,1</b>	<b>35,6</b>
sanoat	26,3	28,6
qurilish	7,8	7,0
<b>xizmatlar</b>	<b>51,4</b>	<b>51,4</b>
savdo, yashash va ovqatlanish bo'yicha xizmatlar	7,2	6,9
tashish va saqlash, axborot va aloqa	8,9	9,2
boshqa xizmat tarmoqlari	35,3	35,3



2024-yilning yanvar-mart oylarida hudud iqtisodiyotining barcha tarmoqlarida yaratilgan yalpi qo‘shilgan qiymat (YAQQ) hajmi umumiy YAHMning 95,7 % ini, mahsulotlarga sof soliqlar esa 4,3 % ini tashkil etdi.

Hisobot davrida qishloq, o‘rmon va baliqchilik xo‘jaligining YAHMning tarmoqlar bo‘yicha tarkibidagi ulushi 13,0 % ni, sanoat tarmog‘i 28,6 % ni, qurilish 7,0 % ni va xizmatlar sohasi 51,4 % ni tashkil qildi.

## Yanvar-mart oylarida iqtisodiy faoliyat turlaribo‘yicha YAHM tarkibi (jamiga nisbatan % da)

2023-yil



2024-yil



● Yalpi qo‘shilgan qiymat


● Mahsulotlarga sof soliqlar



YAHM o'sishiga qishloq, o'rmon va baliqchilik xo'jaligi tarmog'i 0,4 f.p. (2023-yilning yanvar-martida – 0,3 f.p.), sanoat tarmog'i – 1,8 f.p. (2023-yilning yanvar-martida – salbiy 3,9 f.p.), qurilish tarmog'i – 0,3 f.p. (2023-yilning yanvar-martida – salbiy 0,7 f.p.) va xizmat ko'rsatish sohasi – 2,5 f.p. (2023-yilning yanvar-martida – 1,5 f.p.) ijobiy hissa qo'shdi.

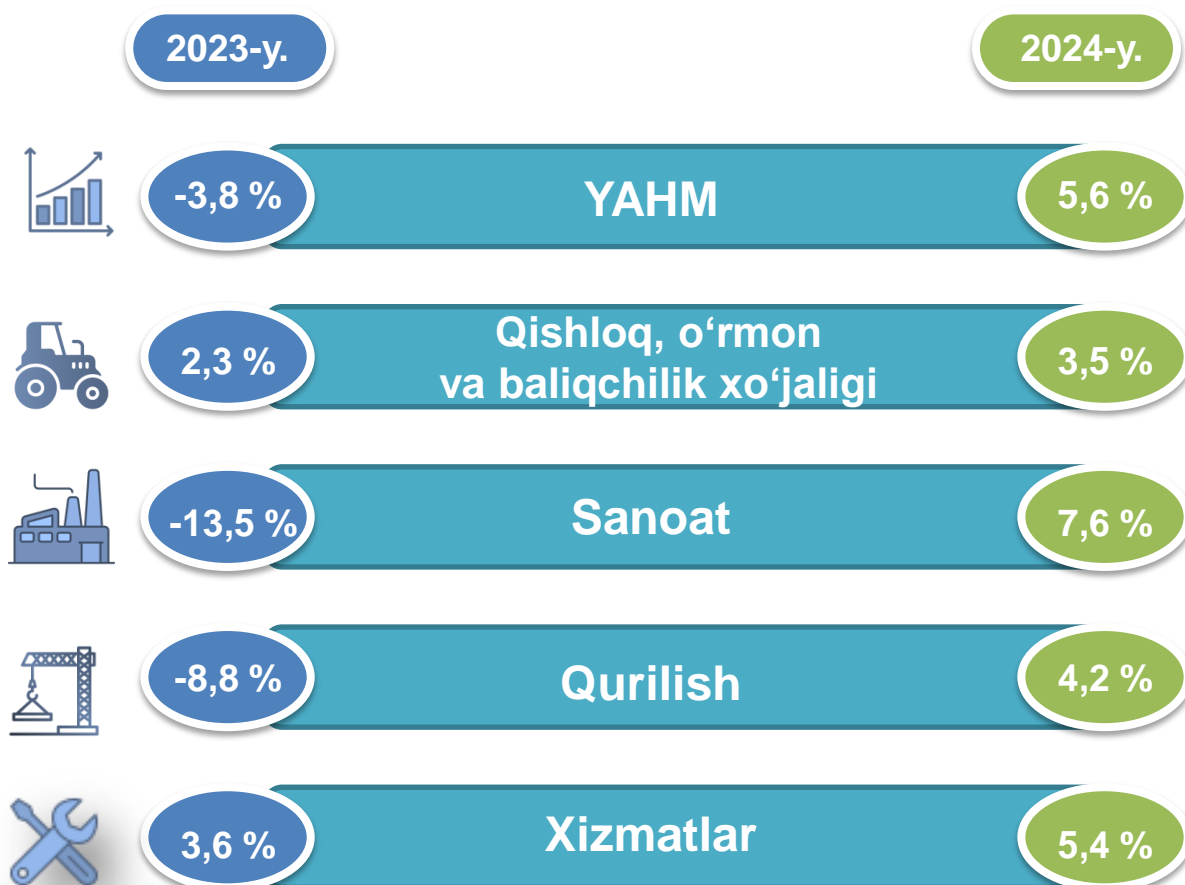
Mahsulotlarga sof soliqlarning o'sishi hisobiga YAH 0,6 f.p. (2023-yilning yanvar-martida – salbiy 0,1 f.p.)ga ko'paydi.

## 2024-yilning yanvar-mart oylarida YAHM o'sishida tarmoqlarning hissasi (jamiga nisbatan % da)



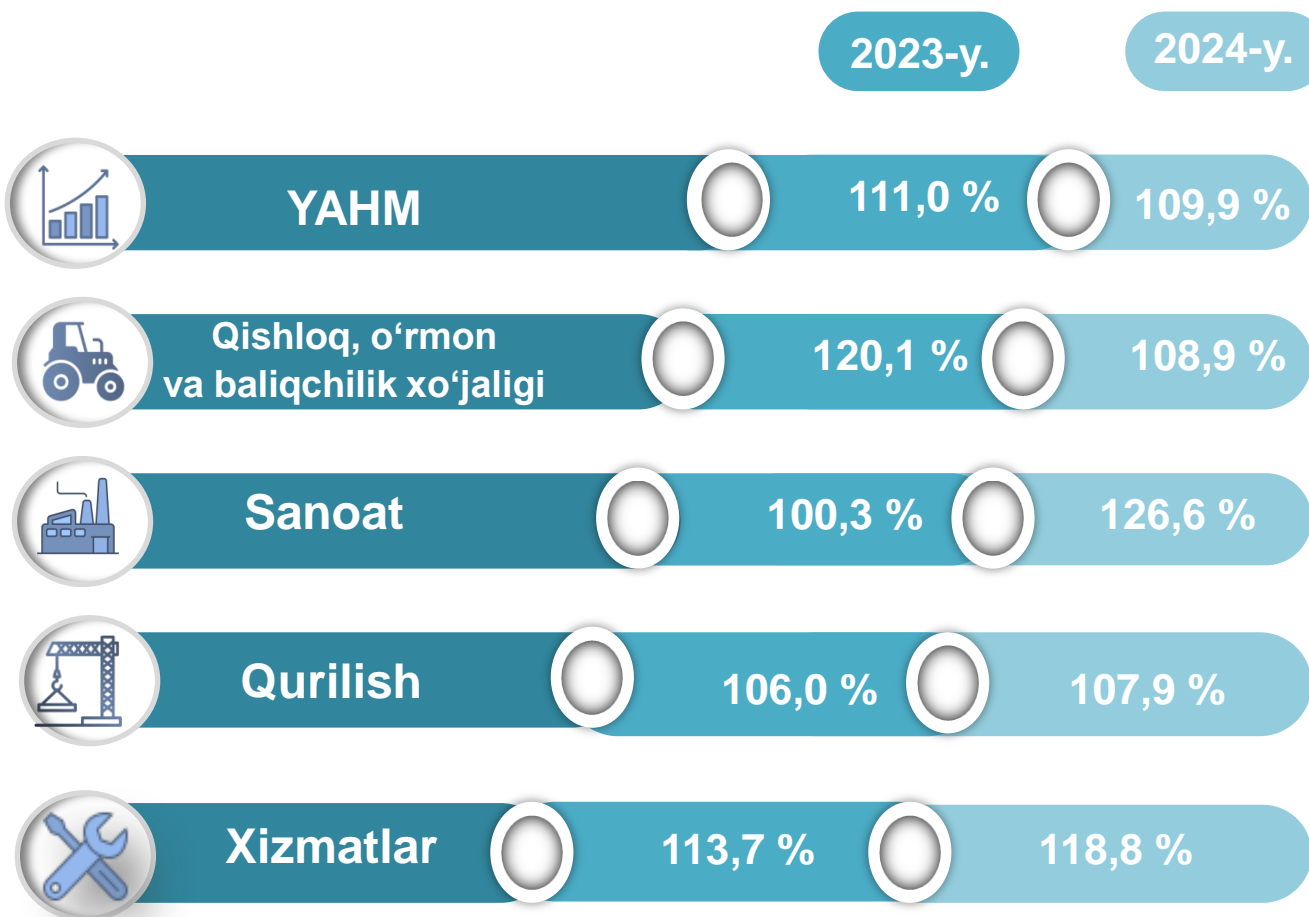
2024-yilning yanvar-mart oylarida YAHMning o'sishi hudud iqtisodiyotining asosiy tarmoqlaridagi ijobiy o'sish sur'atlari bilan bog'liqdir. O'sish sur'atlari qishloq, o'rmon va baliqchilik xo'jaligida 103,5 % (YAHMning tarmoqlar bo'yicha tarkibidagi ulushi – 13,0 %), sanoatda – 107,6 % (28,6 %), qurilishda – 104,2 % (7,0 %), xizmatlar sohasida – 105,4 % ni (51,4 %) tashkil etdi. Xizmatlar sohasi tarkibida o'sish sur'atlari savdo, yashash va ovqatlanish bo'yicha xizmatlarda 110,5 % (6,9 %), tashish va saqlash, axborot va aloqa 104,9 % (9,2 %), boshqa xizmat tarmoqlarida 104,5 % dan (35,3 %) iborat bo'ldi.

## Yanvar-mart oylarida YAHMning iqtisodiy faoliyat turlari bo'yicha mutlaq o'sish sur'atlari (o'tgan yilning mos davriga nisbatan % da)



2024-yilning yanvar-mart oylarida YAHM deflyatori indeksi 2023-yilning yanvar-mart oylaridagi narxlarga nisbatan 109,9 foizni tashkil etdi. YAHM deflyatori indeksining eng yuqori ko'rsatkichlari sanoat tarmog'i – 126,6 % va xizmatlar sohasida – 118,8 % qayd etildi.

## Yanvar-mart oylarida YAHMning iqtisodiy faoliyat turlari bo'yicha deflyator indeksi (o'tgan yilning mos davriga nisbatan % da)





2024-yilning yanvar-mart oylarida kichik tadbirkorlik 3 317,4 mlrd. so‘mni tashkil etdi (2023-yilning yanvar-mart oylarida – 2 641,1 mlrd. so‘m). YAHMdagi ulushi 49,0 % ni (2023-yilning yanvar-mart oylarida – 48,9 %) tashkil qildi.

Kichik tadbirkorlikning YAHMdagi ulushining o‘tgan yilning mos davriga nisbatan oshishi yirik korxonalar ulushining kamayishi bilan bog‘liq.

## Yanvar-mart oylarida kichik biznesning hajmi va YAHMdagi ulushi (jamiga nisbatan %da)

Hajmi, mlrd.so‘m

Ulushi, % da

2023-yil

2 641,1

48,9 %

2024-yil

3 317,4

49,0 %

