

QARAQALPAQSTAN RESPUBLIKASI STATISTIKA BASHQARMASI



2024-jil yanvar-fevral aylari ushin
daslepki maqlumat

QARAQALPAQSTAN RESPUBLIKASI SIRTQI SAWDA AYLANISI

Sirtqi ekonomikalik baylanis ham
sawda statistikasi bolimi:
(61) 222-67-45



Sırtqı sawda aylanısı



Mámleketimizde alıp barılıp atırğan ekonomikalıq háreketler sırt el mámleketleri menen sawda baylanıslarınıń tez pát penen ósiwine xızmet qılıp atır. Tiykarınan, mámlekettiń eksport ónimdarlıǵın asırıw boyınsha qabıl etilgen nızamları jergilikli kompaniyalarǵa sırtqı bazarlarda kóbirek tájriybe arttırıwına imkániyat jaratıp beredi. Nátiyjede olar jáhán sawdasında báseki ústinlikke iye boladı.

Respublikada bul taraw sońǵı jıllarda ámelge asırılıp atırğan eksporttı qollap quwatlaw, importtı optimallasırıw hám ulıwma alǵanda sırtqı sawda teń salmaqlılıǵın támiyinlew maqsetinde ámelge asırılǵan is-ilajlar nátiyjesinde, 2024-jil yanvar-fevral aylarında respublikanıń sırtqı sawda aylanısı (tekste SSA) 91,6 mln. AQSH dollarǵa jetti hám 2023-jıldıń yanvar-fevral aylarına salıstırǵanda 110,9 % ti quradı.



SÍRTQÍ SAWDA AYLANÍSÍ (yanvar-fevral ayı, miń. AQSH dollari)



Sırtqı sawda aylanısı

2024-j.: **91 641,0** 110,9 %

(2023-j.: **82 609,9**)



Saldo

2024-j.: **30 021,0** (2023-j.: **-9 335,7**)



Eksport

2024-j.: **60 657,4** 1323 %

(2023-j.: **45 982,8**)



Tovarlar: 60 657,4



Xızmetler: 173,6



Import

2024-j.: **30 810,0** 84,1 %

(2023-j.: **36 627,1**)



Tovarlar: 29 176,4



Xızmetler: 1 633,6

Sırtqı sawda aylanbası – belgili dáwir ushın mámleket eksporti hám importı qunınıń muǵdarı esaplanadı. Tovarlardıń sırtqı sawda statistikası Qaraqalpaqstan Respublikası bajıxana aymaǵına alıp kiriw (import) yáki Qaraqalpaqstan Respublikası bajıxana aymaǵınan alıp shıǵıw (eksport) nátiyjesinde mámleket material resursları zapaslarına qosılatuǵın yáki olardan ayırıp taslanatuǵın tovarlar esabın sırtqı sawda ulıwmalıq esap sisteması tiykarında júritiledi.












SSAda eksport kólemi 60,8 mln. AQSH dollarına (132,3 % ti) hám import kólemi 30,8 mln. AQSH dollarına (84,1 % ǵa) jetti. Sırtqı sawda aylanısı saldósı 30,0 mln. AQSh dollardı quradı.



QARAQALPAQSTAN RESPUBLİKASÍ MENEN SÍRTQÍ SAWDA AYLANÍSÍ Eń JOQARÍ ÚLESKE IYE BOLǴAN MÁMLEKETLER

(2024-jil yanvar-fevral ayı, mln. AQSH dollari)

<p>Túrkiya</p> <p>SSA – 22,9</p> <p>Eksport: 20,5 Import: 2,4</p> <p> 25,0 %</p>	<p>QXR</p> <p>SSA – 21,6</p> <p>Eksport: 17,5 Import: 4,1</p> <p> 23,6 %</p>	<p>Rossiya</p> <p>SSA – 15,2</p> <p>Eksport: 8,1 Import: 7,1</p> <p> 16,6 %</p>	<p>Qazaqstan</p> <p>SSA – 8,2</p> <p>Eksport: 5,2 Import: 3,0</p> <p> 8,9 %</p>	<p>Latviya</p> <p>SSA – 3,9</p> <p>Eksport: 3,9 Import: 0,0</p> <p> 4,3 %</p>
<p>Estoniya</p> <p>SSA – 1,9</p> <p>Eksport: 1,5 Import: 0,4</p> <p> 2,1 %</p>	<p>Pákistan</p> <p>SSA – 0,7</p> <p>Eksport: 0,7 Import: 0,0</p> <p> 0,8 %</p>	<p>Awǵanstan</p> <p>SSA – 0,6</p> <p>Eksport: 0,6 Import: 0,0</p> <p> 0,7 %</p>	<p>Gruziya</p> <p>SSA – 0,5</p> <p>Eksport: 0,5 Import: 0,0</p> <p> 0,5 %</p>	<p>Fransiya</p> <p>SSA – 0,4</p> <p>Eksport: 0,4 Import: 0,0</p> <p> 0,4 %</p>



QARAQALPAQSTAN RESPUBLIKASINI IRI SHERIK MAMLEKETLER MENEN SIRTQI SAWDA AYLANISI DINAMIKASI

(yanvar-fevral ayi, mln. AQSH dollari)

Mámleketler	2022-j.	2023-j.	2024-j.
Túrkiya	18,9	16,7	22,9
<i>Eksport</i>	16,9	16,4	20,5
<i>Import</i>	2,0	0,3	2,4
QXR	23,5	19,5	21,6
<i>Eksport</i>	13,9	10,7	17,5
<i>Import</i>	9,6	8,8	4,1
Rossiya Federaciyasi	16,3	13,8	15,2
<i>Eksport</i>	6,7	7,7	8,1
<i>Import</i>	9,6	6,1	7,1
Qazaqstan	7,3	8,0	8,2
<i>Eksport</i>	2,6	3,9	5,2
<i>Import</i>	4,7	4,1	3,0
Latviya	6,6	3,5	3,9
<i>Eksport</i>	6,5	3,4	3,9
<i>Import</i>	0,1	0,1	
Estoniya	0,5	0,5	1,9
<i>Eksport</i>		0,5	1,5
<i>Import</i>	0,5		0,4
Pákistan	0,0	0,1	0,7
<i>Eksport</i>	0,0	0,1	0,7
<i>Import</i>			
Awғанstan	1,0	0,3	0,6
<i>Eksport</i>	1,0	0,3	0,6
<i>Import</i>		0,0	0,0
Gruziya	0,3	0,5	0,5
<i>Eksport</i>	0,3	0,5	0,5
<i>Import</i>			
Franciya	0,4	0,2	0,4
<i>Eksport</i>	0,4	0,2	0,4
<i>Import</i>	0,0	0,0	0,0

Mámleketler	2022-j.	2023-j.	2024-j.
Tájikstan	0,1	0,1	0,2
<i>Eksport</i>	0,1	0,1	0,2
<i>Import</i>			
BAÁ	0,7	1,3	1,9
<i>Eksport</i>		0,0	0,2
<i>Import</i>	0,7	1,3	1,7
Iraq	0,2	0,0	0,2
<i>Eksport</i>	0,2		0,2
<i>Import</i>			
Koreya Respublikasi	4,2	3,6	4,0
<i>Eksport</i>	0,2	0,1	0,2
<i>Import</i>	4,0	3,5	3,8
Iran	0,6	0,2	0,4
<i>Eksport</i>	0,1	0,1	0,2
<i>Import</i>	0,5	0,1	0,2
Germaniya	0,3	2,6	1,3
<i>Eksport</i>	0,1	0,1	0,2
<i>Import</i>	0,2	2,5	1,1
Ukraina	1,6	0,1	0,1
<i>Eksport</i>	1,5	0,1	0,1
<i>Import</i>	0,1		
Túrkménstan	0,5	0,1	0,4
<i>Eksport</i>	0,1	0,0	0,1
<i>Import</i>	0,4	0,1	0,3
Bolgariya	0,0	0,1	0,1
<i>Eksport</i>			0,1
<i>Import</i>		0,1	0,0
Ázerbayjan	0,1	0,0	0,1
<i>Eksport</i>	0,1		0,1
<i>Import</i>			

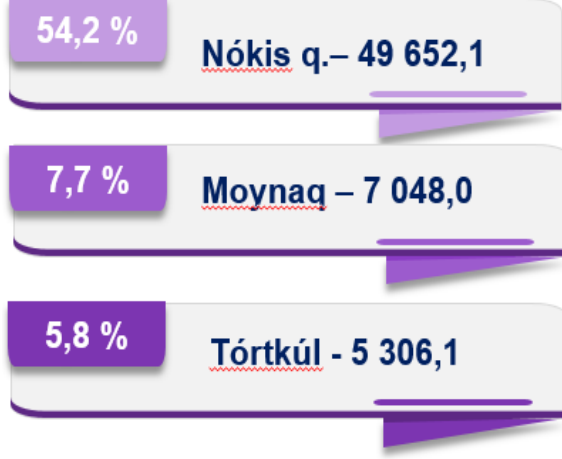


QARAQALPAQSTAN RESPUBLIKASI AYMAQLAR KESIMINDE SÍRTQÍ SAWDA AYLANÍSÍ

(2024- jil yanvar-fevral ayi)*

	MIÑ AQSH dolları	Ósim pátleri, % te	úlesi, % te
Qaraqalpaqstan Respublikası	91 641,0	110,9	100,0
Nókis q.	49 652,1	110,0	54,2
<i>rayonlar:</i>			
Ámiwdárya	1 981,2	35,0	2,2
Beruniy	1 782,2	107,9	1,9
Bozataw	71,4	31,7	0,1
Qaraózek	281,8	7,2	0,3
Kegeyli	3 132,2	404,9	3,4
Qońırat	4 051,5	262,2	4,4
Qanlıkól	4 124,8	101,1	4,5
Moynaq	7 048,0	184,7	7,7
Nókis	2 237,1	748,2	2,4
Taqiyatas	1 543,9	67,7	1,7
Taxtakópir	772,6	961,9	0,8
Tórtkúl	5 306,1	78,7	5,8
Xojeli	2 160,8	239,2	2,4
Shımbay	3 074,8	216,8	3,4
Shomanay	595,7	85,3	0,7
Ellikqala	3 817,4	113,1	4,2

Eñ joqarǵı kólemi,
mıń. AQSH dolları



Eñ az kólemi,
mıń. AQSH dolları



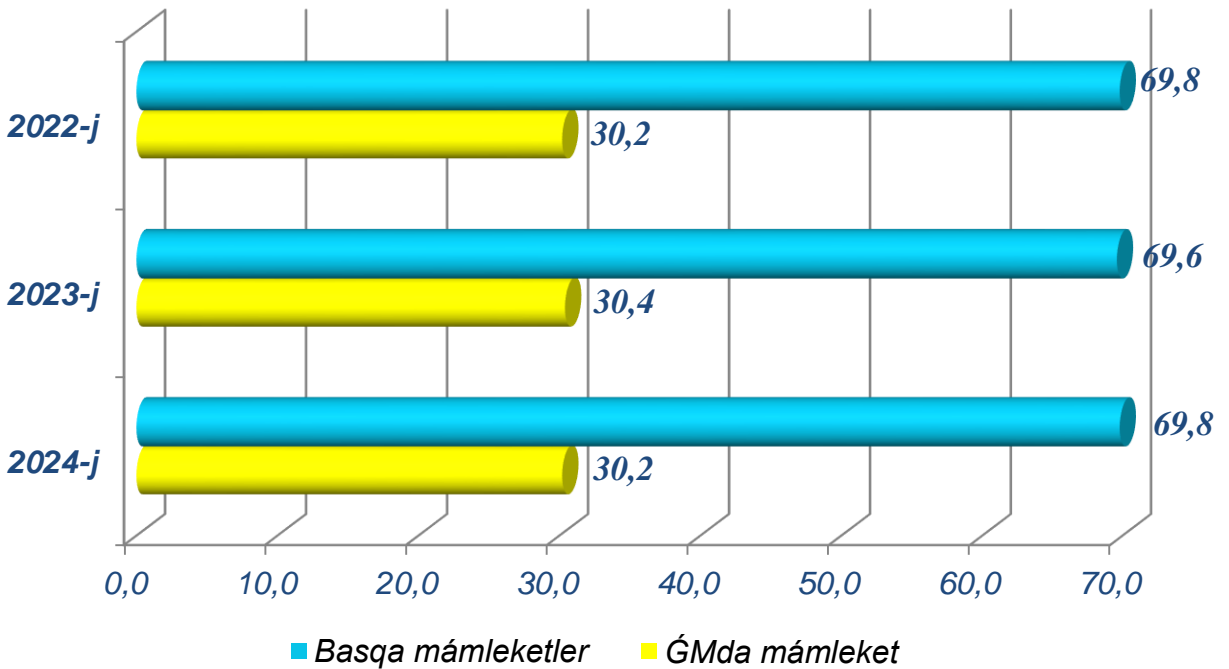
Respublika sırtqı sawda aylanısı quramındaǵı eñ joqarǵı úlesin Nókis qalası 54,2 % úlesi menen 49 652,1 mıń. AQSH dolların, eñ tómen úlesin ese Bozataw rayonında 0,1 % úles penen 71,4 mıń. AQSH dollardı quradı.

* Tábiyiy gaz hám elektr energiyasın jetkerip beriw , sol qatarında, arnawlı eksport boyınsha rásmiy statistikai'q maǵlıwmatlar , Qaraqalpaqstan Respublikası qala hám rayonlar boyınsha bólistirilmegen.


QARAQALPAQSTAN RESPUBLIKASINIŇ SIRTQI SAWDA AYLANISINDA GMDA MAMLEKETLERI HAM BASQA MAMLEKETLERDIŇ KOLEMLERI DINAMIKASI



(yanvar-fevral aylari, mln. AQSH dollari, ulesi, % te)



2024-jildiŇ yanvar-fevral ayında, sirtqi sawda aylanisinda GMDA mámleketleriniŇ ulesi 30,2 % ti qurap, 2023-jilga salistirganda sirtqi sawda aylanisindaŇi ulesi 110,2 % ti quradi.


 QaraqalpaqstanniŇ basqa sirt el mámleketleriniŇ SSA sı 2024-jildiŇ yanvar-fevral ayında 2023-jildiŇ usı dáwirine salistirganda 111,3 % ke hám jámi SSA daŇi ulesi 69,8 % ti quradi.

Qaraqalpaqstan Respublikasınıń ĞMDA mámleketleri menen birge sırtqı sawda aylanısı 2024-jil yanvar-fevral ayı kórsetkishine tiykar, 27,7 mln. AQSH dolların quradı. Sonday-aq eksport 13,9 mln. AQSH dollarǵa jetken bolsa, import 13,8 mln. AQSH dolların quradı.




QARAQALPAQSTAN RESPUBLIKASINIŃ ĞMDA MÁMLEKETLERI HÁM SÍRTQÍ SAWDA AYLANISI (2024-jil yanvar-fevral ayı mln. AQSH dollari)

Rossiya
 TSA – 15,2
 Eksport – 8,1
 Import – 7,1




Qazaqstan
 TSA – 8,2
 Eksport – 5,2
 Import – 3,0




Qırǵız Respublikası
 TSA – 1,6
 Eksport – 0,0
 Import – 1,6




Belarus
 TSA – 1,8
 Eksport – 0,0
 Import – 1,8




Tájikstan
 TSA – 0,2
 Eksport – 0,2
 Import – 0,0



Ukraina
 TSA – 0,1
 Eksport – 0,1
 Import – 0,0



Türkmenstan
 TSA – 0,4
 Eksport – 0,1
 Import – 0,3




Qaraqalpaqstan Respublikasınıń ĞMDA mámleketleri menen birge sırtqı sawda aylanısınıń eń joqarǵı kólemi Rossiya Federaciyası 15,2 mln, Qazaqstan 8,2 mln hamda Belarus 1,8 mln mámleketlerine tuwra keldi.

export

QARAQALPAQSTAN RESPUBLIKASINI EKSPORTI



Xalıq aralıq ekonomikalıq baylanıslardıń rawajlanıwı eksporttıń turaqlı ósiwine járdem beredi hám bul óz nábwetinde belgili nátiyjelerge erisiw ushın imkaniyat jaratadı. Mámlekettiń eksport ónimdarlıgıń asırıw, eksporttı mámleket tárepinen qollap-quwatlaw, eksportqa tán ónimler nomenklaturasın keńeytiw maqsetinde ámelge asırılğan is-ilajlar nátiyjesinde eksportyorlar tárepinen 60,8 mln. AQSH dolları (namonetar altınnan tısqarı) qunındağı (2023-jıldıń mas dáwirine salıstırğanda 132,3 % ti quradı) tovar hám xızmetler eksport qılınıwı támiyinlendi.



XSST* BOYINSHA EKSPORTINI QURAMI
(2024-jıl yanvar-fevral ayı úlesi % te)

 <p>1. Aزیق-awqat ónimleri hám tiri haywanlar</p> <p>6,5</p>	 <p>5. Haywanlar hám ósimlik mayları, maylar hám mumlar</p> <p>0,0</p>	 <p>9. Hár qıylı tayar buyımlar</p> <p>1,6</p>
 <p>2. Ishimlikler hám temeki</p> <p>0,0</p>	 <p>6. Ximiyalıq qurallar hám basqa kategoriyalargá kiritilmegen ónimler</p> <p>55,7</p>	 <p>10. Basqa tovarlar</p> <p>0,0</p>
 <p>3. Aزیق-awqatlıq emes shiyki zat, janılıgıdan tısqarı</p> <p>19,0</p>	 <p>7. Klassifikaciyalangan sanaat tovarları</p> <p>13,2</p>	 <p>12. Xızmetler</p> <p>0,3</p>
 <p>4. Mineral janılıgı, maylaw mayları hám usıgan uqsas materiallar</p> <p>3,7</p>	 <p>8. Mashinalar hám transport ásbap-úskeneleri</p> <p>0,0</p>	



Qaraqalpaqstan Respublikasında tovarlar sırtqı sawdası statistikalıq kórsetkishlerin júzege keltiriwde, Sırtqı ekonomikalıq háreket tovar nomenklaturası (keyingi orınlarda TIF TN) menen birgelikte , Birlesken Milletler shólkeminiń Xalıq aralıq standartlastırılğan sawda (keyingi orınlarda – XSST) isletiledi. Bul óz nábwetinde analiz qılıw maqsetlerinde eksport hám import qılınatuğın tovarlardı 10 dana úlken bólimlerge gruppalam ushın imkan beredi. Tovarlardı XSST boyınsha kodlastırıw , TIF TN hám XSST ortasında ótiw giltleri járdeminde ámelge asırıladı.



QARAQALPAQSTAN RESPUBLIKASINIŃ XSSK BOYINSHA EKSPORT QURAMI (yanvar-fevral ayı, jıllar kesiminde)

XSST quramı	Mln. AQSH dollari		Ósim pátı, % te		Ulıwma kólemge salıstırǵanda, % te	
	2023	2024	2023	2024	2023	2024
Jámi eksport	46,0	60,8	85,3	132,3	100,0	100,0
<i>sonnan:</i>						
Azıq-awqat ónimleri hám tiri haywanlar	2,8	3,9	92,3	139,7	6,1	6,5
Ishimlikler hám temeki	-	-	-	-	-	-
Azıq-awqatlıq emes shiyki zat, janılıǵıdan tısqarı	3,4	11,6	103,9	335,4	7,5	19,0
Mineral janılıǵı, maylaw mayları hám usıǵan uqsas materiallar	0,0	2,3	-	-	0,0	3,7
Haywanlar hám ósimlik mayları, maylar hám mumlar	-	-	-	-	-	-
Ximiyalıq qurallar hám basqa kategoriyalarǵa kiritilmegen usıǵan uqsas ónimler	30,1	33,9	72,5	112,6	65,5	55,7
Sanaat tovarları	9,3	8,0	167,2	86,0	20,3	13,2
Mashinalar hám transport ásbap-úskeneleri	-	-	-	-	-	-
Hár qıylı tayar buyımlar	0,2	0,9	150,4	604,5	0,3	1,5
Xızmetler	0,1	0,2	42,0	137,7	0,3	0,3

Eksport quramında tovarlar úlesi 94,4 % ti qurap, olar tiykarınan ximiyalıq qurallar hám basqa kategoriyalarǵa kiritilmegen usıǵan uqsas ónimler (55,7 %), sanaat tovarları (13,2 %) hám azıq-awqatlıq emes shiyki zat, janılıǵıdan tısqarı (19,0 %), Azıq-awqat ónimleri hám tiri haywanlar (6,5 %) úlesine tuwra kelmekte.



QARAQALPAQSTAN RESPUBLIKASINIŇ XSST BÓLIMI BOYINSHA AYIRIM ÓNIMLER EKSPORTINIŇ QURAMI (2024- jil yanvar-fevral ayı)

XSSK bólimi atı	Mıń. AQSH dolları	2023-jıldıń sáykes dawirine salıstırǵanda, % te
Azıq-awqat ónimleri hám tiri haywanlar		
Palız hám miyweler	3322,8	136,0
Dánli eginler hám olardan tayarlanǵan ónimler	490,1	194,6
Kofe, shay, kakao, dámbegishler hám olardan tayarlanǵan ónimler	116,3	156,1
Qumsheker, qumshekerden tayarlanǵan ónimler hám bal	1,2	38,7
Ishimlikler hám temeki		
Ishimlikler	-	-
Azıq-awqatlıq emes shiyki zat, janılıǵıdan tısqarı		
Haywan hám ósimlikler	11054,6	481,3
Tóginler ushın shiyki zat hám mineral shiyki zat (kómir, neft hám qımbat bahalı taslardan tısqarı)	241,6	114,8
Toqımashılıq talaları hám olardıń shıǵındıları	267,7	76,9
May alınatuǵın tuqımlar hám miyweler	6,4	290,9
Mineral janılıǵı, maylaw mayları hám usıǵan uqsas materiallar		
Neft hám neft ónimleri hám usıǵan uqsas materiallar	2281,1	-
Haywanlar hám ósimlikler mayları, maylar hám mumlar		
Ósimlik mayları (qam, tazalanǵan yaki frakciyanǵan)	-	-
Ximiyalıq qurallar hám basqa kategoriyalarǵa kiritilmegen usıǵan uqsas ónimler		
Organikalıq emes ximiyalıq zatlar	33861,0	112,8
Birlemshi formadaǵı plastmassalar	17,3	44,0
Basqa jerde klassifikaciyanbaǵan ximiyalıq materiallar hám ónimler	-	-
Efir mayları, rezinoidlar hám parfyumeriyalıq zatlar; hájtexana preparatları, polirovkalaw hám juwıw quralları	18,5	-

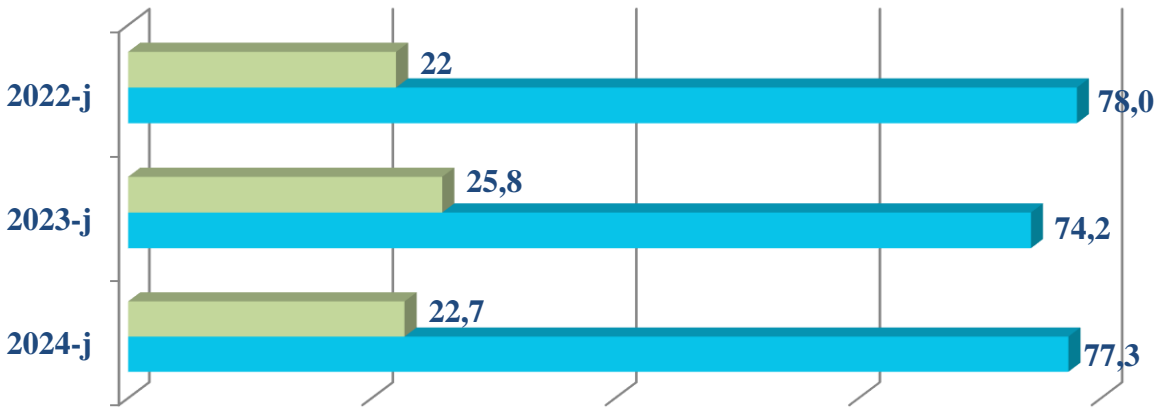
XSSK bólimi atı	Mıń. AQSH dolları	2023-jıldıń sáykes dawirine salıstırǵanda, % te
Sanaat tovarları		
Toqımashılıq iyirilgen jibi, gezlemeler, tayar buyımlar hám usıǵan uqsas ónimler	7061,5	76,9
Probka hám terekten tayarlanǵan buyımlar (mebelden tısqarı)	902,3	666,7
Basqa tártiptegi metall bolmaǵan minerallardan alınǵan ónimler	60,3	498,3
Mashinalar hám transport ásbap-úskenerleri		
Sanaat ushın arnawlı bolmaǵan mashinalar hám olardıń detalları	-	-
Energiya generatorı mashinaları hám ásbap-úskenerler	-	-
Arnawlı bo'limler ushın arnawlı mólsherlangen mashinalar	-	-
Hár qıylı tayar buyımlar		
Kiyim-Kenshekler hám Kiyim-Kenshek buyımları	922,5	968
Hár qıylı tayar buyımlar	19,0	202,1
Basqa túrdegi arnawlı, ilimiy baqlaw ásbabları hám apparaturalar	-	-
Ayaq kiyim	-	-

Qaraqalpaqstanıń sırtqı sawda statistikasına sherik mámleketlerge tómendegiler kiredi: alıp kırıwde - tovarlar keliip shıqqan mámleket, eger keliip shıqqan mámleket anıq emes bolsa, shıǵıp ketken jibergen mámleket. Alıp shıǵıwda-tovarlar jiberiletuǵın mámleket esaplanadı.

2024-jıldıń yanvar-fevral ayı ĞMDA mámleketlerine 13,9 mln. AQSH dolları qunındaǵı tovar hám xızmetler eksport qılınıp, 2023-jıldıń mas dáwirine salıstırǵanda 17,3 mártege kóbeydi.

ĞMDA HÁM BASQA MÁMLEKETLERGE TOVAR HÁM XÍZMETLER EKSPORTÍ KÓLEMLERİ DINAMİKASÍ

(yanvar-fevral ayı, úlesi, % te)




■ ĞMD mámleketler ■ Basqa mámleketler



2024-jıldıń yanvar-fevral ayında, sırtqı sawda aylanısında tovar hám xızmetler eksportı boyınsha tiykarǵı sherik quramında Túrkiya, Qıtay Xalıq Respublikası, Rossiya Federaciyası, Latviya, Qazaqstan, Awǵanstan hám Gruziya mámleketler bolıp. Olardıń jámi eksporttaǵı úlesi 95,2 procentti quramaqta.



RESPUBLIKA EKSPORTÍNDA TIYKARǴÍ SHERIK MÁMLEKETLERDÍŇ ÚLESİ (2024-jil yanvar-fevral ayı, % te)





QARAQALPAQSTAN RESPUBLIKASÍNÍN TIYKARGÍ SHERIK MÁMLEKET-LERGE ÁMELGE ASÍRGÁN EKSPORTÍ KÓLEMI HÁM ÓSIM PÁTLERI (yanvar-fevral ayı, jıllar kesiminde)

Mámleketler	Mıń. AQSH dollari		Ósim pátleri, % te		Ornı	
	2023	2024	2023	2024	2023	2024
Túrkiya	16448,8	20452,7	97,6	124,3	1	1
Qıtay Xalıq Respublikası	10708,5	17479,8	77,1	163,2	2	2
Rossiya	7668,8	8141,6	115,1	106,2	3	3
Qazaqstan	3912,4	5231,5	151,0	133,7	4	4
Latviya	3413,1	3943,9	52,4	115,6	5	5
Estoniya	483,3	1545,1		319,7	7	6
Pákistan	116,9	675,1	1092,9	577,3	16	7
Awғанstan	291,8	611,5	29,7	209,5	10	8
Gruziya	460,9	547,9	156,9	118,9	8	9
Franciya	177,2	390,2	42,5	220,2	12	10
Birlesken patshalıq	642,6	295,7	37,5	46,0	6	11
Tájikstan	59,3	248,8	52,1	419,8	22	12
BAÁ	0,1	170,7		262683,1	30	13
Iraq		163,5				14
Koreya Respublikası	118,8	160,7	54,7	135,3	15	15
Iran	50,4	158,5	35,6	314,5	24	16
Germaniya	53,6	153,2	37,5	285,6	23	17
Ukraina	107,5	143,8	7,0	133,8	18	18
Türkmenstan	7,2	83,3	8,5	1164,9	26	19
Bolgariya		67,5				20



QARAQALPAQSTAN RESPUBLIKASINIŃ RAYONLAR KESIMINDE EKSPORTI

(2024-jil yanvar-fevral ayi)*

	Миñ. AQSH dolları	Ósim pátleri, % te	Úlesi, % da
Qaraqalpaqstan Respublikası	60 831,0	132,3	100,0
Nókis q.	36 311,0	120,2	59,7
<i>rayonlar:</i>			
Ámiwdárya	1 510,4	43,5	2,5
Beruniy	1 276,0	120,1	2,1
Bozataw	71,4	39,8	0,1
Qaraózek	247,9	124,2	0,4
Kegeyli	2 770,0	358,1	4,6
Qońırat	1 192,2	226,9	2,0
Qanlıkól	3 696,0	102,1	6,1
Moynaq	4 366,7	866,3	7,2
Nókis	1 252,0	818,5	2,1
Taqıyatas	601,9	155,0	1,0
Taxtakópir	293,6	2 039,5	0,5
Tórtkúl	1 025,1	265,6	1,7
Xojeli	705,9	445,8	1,2
Shımbay	2 387,0	260,7	3,9
Shomanay	586,3	84,0	1,0
Ellikqala	2 530,2	92,8	4,2



Eñ joqarı kólem,
miñ. AQSH dolları



Eñ az kólem,
miñ. AQSH dolları



Respublika eksportı quramında eñ joqarǵı úlesi Nókis qalası 59,7 % ti 36 311,0 miñ. AQSH dolların, eñ tómen úlesin Bozataw rayonu 0,1 % i 71,4 miñ. AQSH dolların quradı.

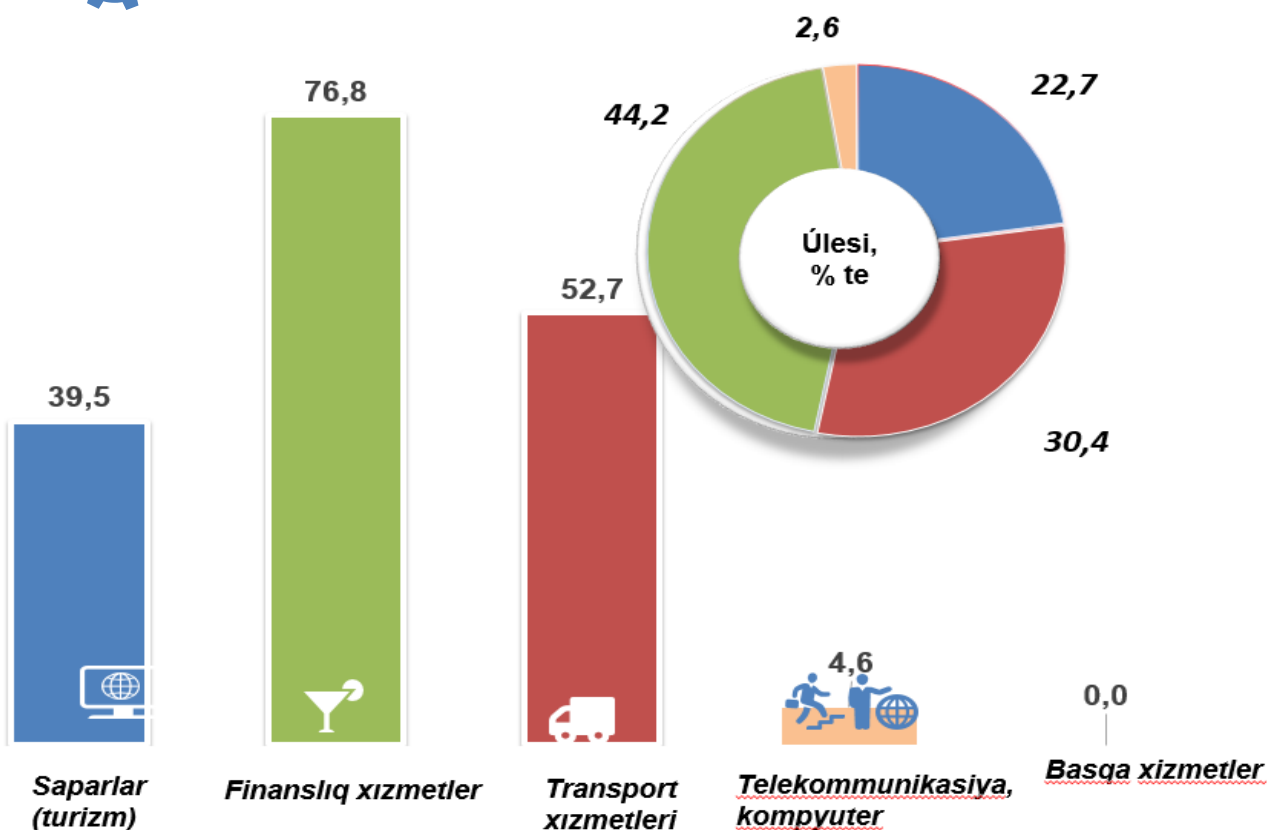
* Tábiyiy gaz hám eklektr energiyasın jetkerip beriw , sonday –aq arnawlı eksport hám saparlar boyınsha rásmiy statistikal'q maǵlıwmatlar, Qaraqalpaqstan Respublikası rayon hám qalalar boyınsha bólistirilmegeń.

Mámleketimizde jańa islep shıǵarıw texnologiyaları hám zamanagóy úskenelerden keń paydalanıw, tarawda sapa menejmenti sistemasınıń ámeldegi jetilisiwi nátiyjesinde miynet ónimligin asırıwǵa xızmet etip atır. Bul, óz gezeginde, tayın ónimlerge jáhán bazarlarında óz ornın tabıw imkaniyatın beredi.



XÍZMETLER EKSPORTÍ QURAMÍ

(2024-jil yanvar-fevral ayı, mıń AQSh doll úlesi, % te)



Xızmetler eksportı kólemi 173,6 mıń AQSh dolların yaki jámi eksport kóleminiń 0,3 % in qurap, 2023-jıldıń sáykes dáwirine salıstırǵanda 137,7 % ke gúzetildi. Xızmetler eksportı quramınıń tiykarǵı úlesi finanslıq xızmetler (44,2 %), saparlar (turizm) (22,7 %), telekommunikaciya, kompyuter hám xabar xızmeti boyınsha xızmetler (2,6 %), transport (30,4 %) hámde basqa xızmetler (0,0 %) úlesine tuwra kelgen.

import QARAQALPAQSTAN RESPUBLIKASINIŇ IMPORTI

2024-jıldıń yanvar-fevral ayında import kólemi 30,8 mln. AQSh dolların hám 2023-jıldıń sáykes dáwirine salıstırǵanda 84,1 % ti quradı. Import quramında eń úlken úles, mashinalar hám transport ásbap-úskenederi (21,5 %), Azıq-awqat ónimleri hám tiri haywanlar (13,0 %), sanaat ónimleri (11,3 %) hámde ximiyalıq qurallar hám basqa kategoriyalarǵa kiritilmegen usıǵan uqsas ónimler (13,4 %) esabına tuwra keldi.

XSSK BÓLIMI BOYINSHA IMPORT QURAMI (2024-jil yanvar-fevral, úlesi, % te)



Tovarlar importı dinamikası analizine tiykar, 2024-jıldıń yanvar-fevral ayında import qılınǵan tovarlar kólemi 30,8 mln. AQSh dolların quradı. Xızmetler importı bolsa 1,6 mln. AQSh dollarǵa jetti.



QARAQALPAQSTAN RESPUBLIKASINIŇ XSSK BÓLIMI BOYINSHA IMPORT QURAMI

(yanvar-fevral ayı, jıllar kesiminde)

XSSK bólimi	Mln. AQSH dollari		Ósim pátleri, % te		Ullwma kólemge salıstırǵanda, % te	
	2023	2024	2023	2024	2023	2024
Jámi import	36,6	30,8	101,1	84,1	100,0	100,0
<i>sonıń ishinde:</i>						
Azıq-awqat ónimleri hám tiri haywanlar	4,1	4,0	75,8	96,9	11,3	13,0
Ishimlikler hám temeki						
Azıq-awqatlıq emes shiyki zat, janılıǵıdan tısqarı	4,1	4,6	110,3	113,3	11,2	15,0
Mineral janılıǵı, maylaw mayları hám usıǵan uqsas materiallar	2,3	4,3	68,3	186,1	6,3	14,0
Haywanlar hám ósimlikler mayları, maylar hám mumlar	1,0	0,7	120,4	65,2	2,8	2,2
Ximiyalıq qurallar hám basqa kategoriyalarǵa kiritilmegen usıǵan uqsas ónimler	3,9	4,1	76,1	107,2	10,5	13,4
Sanaat tovarları	4,0	3,5	91,5	86,7	11,0	11,3
Mashinalar hám transport ásbap-úskeneleri	11,7	6,6	114,3	56,6	31,9	21,5
Hár qıylı tayar buyımlar	0,7	1,3	137,5	177,7	2,0	4,2
Xızmetler	4,8	1,6	183,3	34,4	13,0	5,3



XSSK BOYINSHA IMPORT QILINGAN AYIRIM TURDEGI ONIMLER QURAMI

(2024-jil yanvar-fevral ayi)

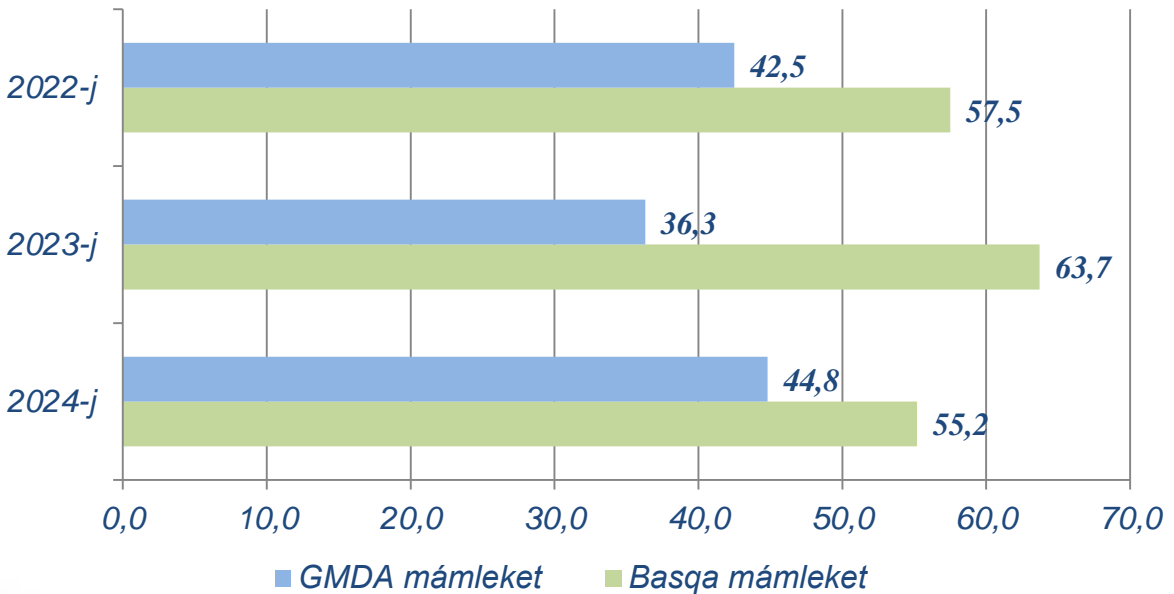
XSSK bólimi atı	Mıń. AQSH dolları	2023-jılga salıstırǵan da, % te
Azıq-awqat ónimleri hám tiri haywanlar		
Dánli eginler hám olardan tayarlanǵan ónimler	3 167,1	104,1
Kofe, shay, kakao, dámlawshiler hám olardan tayarlanǵan ónimler	85,7	26,1
Gósh hám gósh ónimleri	64,7	40,4
Tiri haywanlar	9,4	20,2
Ishimlikler hám temekil		
Ishimlikler	-	-
Azıq-awqatlıq emes shiyki zat, janılıǵıdan tısqari		
Probka hám aǵash-taxtalar	3 655,3	92,6
Haywanlar hám ósimliklerden kelip shıqqan shiyki zat materialları	951,7	14,7 b
Mineral janılıǵı, maylaw mayları hám usıǵan uqsas materiallar		
Neft hám neft ónimleri hám usıǵan uqsas materiallar	2 654,9	115,7
Kómir, koks hám briketler	1 588,1	54,5 b
Hayvon va ósimlikler moyları (yog'ları), yog'lar va muımlar		
Ósimlik mayları	673,5	65,2
Haywan hám ósimlik mayları	-	-
Ximiyalıq qurallar hám basqa kategoriyalarǵa kiritilmegen usıǵan uqsas ónimler		
Birlemshi formadaǵı plastmassalar	1 914,5	76,2
Organikalıq ximiya zatları	1 134,5	136,8
Organikalıq emes ximiyalıq zatlar	41,3	54,3
Ximiyalıq materiallar hám ónimler	498,4	145,0

XSSK bólimi atı	Mıń. AQSH dolları	2023-jılǵa salıstırǵanda, % te
Sanaat tovarları		
Metallardan tayarlanǵan buyımlar	2 735,2	75,2
Rezina buyımları	5,7	2,3
Shoyın hám polat	10,1	73,7
Qaǵaz, kardon hám terekten tayarlanǵan buyımlar (mebelden tısqarı)	98,6	14,3 b
Mashinalar hám transport ásbap-úskenerleri		
Anıq tarawlar ushın arawlı mólsherlengen mashinalar	2 493,8	25,2
Sanaat ushın arawlı bolmaǵan mashinalar hám ásbap-úskenerler hám olardıń detalları	2 249,0	210,5
Avtomobiller	460,9	176,6
Elektr mashinaları, apparatlar, ásbaplar hám olardıń elektr bólekleri	1 010,6	362,0
Hár qıylı tayar buyımlar		
Arawlı, ilimiy hám qadaǵalaw ásbapları hám apparatları	294,5	56,9
Bloklı imaratlar, suw ótkiziw, kanalizaciya, ısıtıw hám jaqtılandırıw úskenerleri ushın armatura hám bekkemlew tovarları	788,6	18,0 b
Hár qıylı tayar buyımlar	27,5	30,8
Mebel hám onıń bólekleri, jatarjay buyımları, matraslar, matraslar ushın tirgekler, kópshikler hám usıǵan uqsas tigilgen mebel	187,8	376,4



2024-jil yanvar-fevral ayi juwmađına kóre ĞMDA mámleketlerinde import úlesi 44,8 % i qurap, 2023-jilğa salıstırğanda 3,8 % i kóbeydi.

ĞMDA HÁM BASQA SÍRT EL MÁMLEKETLERINEN TOVAR HÁM XÍZMETLER IMPORTÍ KÓLEMLERİ DINAMİKASÍ (yanvar-fevral ayı, úlesi, % te)



2024-jil yanvar-fevral ayında Qaraqalpaqstan Respublikasınıń 27 i mámlekettiń tovar hám xızmetler importın ámelge asırdı. Iri sherik-mámleketler (Rossiya, QXR, Koreya Respublikası, Qazaqstan, Túrkiya, Belarus, BAÁ hám Qırǵız Respublikası) jámi importıń 85,1 % ti quradı.



RESPUBLIKA IMPORTÍNDÁ TIYKARǒÍ SHERIK MÁMLEKETLERDÍŃ ÚLESİ (2024-jil yanvar-fevral ayı, % te)





QARAQALPAQSTAN RESPUBLİKASINI SHERİK MAMLEKETLERDEN AMELGE ASIRGAN IMPORT KOLEMI HAM OSIM PATLERI (yanvar-fevral ayi, jillar kesiminde)

Mámleketler	Mıń. AQSH dollari		Ósim pátleri, % te		Ulıwma kólemge salıstırǵandaǵı, ornı	
	2023	2024	2023	2024	2023	2024
Rossiya	6124,3	7096,9	64,1	115,9	2	1
QXR	8836,7	4126,8	91,7	46,7	1	2
Koreya Respublikası	3479,7	3837,4	88,0	110,3	5	3
Qazaqstan	4077,6	3034,2	86,4	74,4	3	4
Túrkiya	342,1	2411,6	17,5	705,0	12	5
Belarus	2884,1	1769,8	4145,2	61,4	6	6
BAÁ	1331,0	1684,8	201,2	126,6	8	7
Qırǵız Respublikası	75,4	1597,5	12,0	2118,8	20	8
Qatar	972,9	1362,8		140,1	9	9
Germaniya	2495,0	1084,3	1253,5	43,5	7	10
Avstriya	51,1	586,6		1148,9	23	11
Estoniya		429,6				12
Shvecariya	414,5	362,6	525,4	87,5	10	13
Türkmenstan	120,8	295,1	31,9	244,2	18	14
Italiya		247,3				15
Iran	73,7	182,4	16,2	247,7	21	16
Litva	153,1	172,3	143,7	112,5	16	17
Birlesken patshalıq	34,3	162,4	7,5	473,4	24	18
Polsha	30,9	121,3	10,8	392,7	25	19
AQSH	400,9	78,9	15218,3	19,7	11	20



QARAQALPAQSTAN RESPUBLIKASINI RAYONLAR KESIMINDE IMPORTI

(2024-jil yanvar-fevral ayi)

	Min. AQSH dollari	Ósim pátlari, % te	Ulesi, % te
Qaraqalpaqstan Respublikası	30 810,0	84,1	100,0
Nókis q.	13 341,2	89,5	43,3
<i>rayonlar:</i>			
Ámiwdárya	470,8	21,5	1,5
Beruniy	506,2	85,8	1,6
Bozataw	-	-	-
Qaraózek	33,9	0,9	0,1
Kegeyli	362,3	-	1,2
Qońırat	2 859,3	280,4	9,3
Qanlıkól	428,8	93,8	1,4
Moynaq	2 681,3	80,9	8,7
Nókis	985,0	674,6	3,2
Taqiyatas	942,1	49,7	3,1
Taxtakópir	479,0	726,6	1,6
Tórtkúl	4 281,0	67,3	13,9
Xojeli	1 454,8	195,3	4,7
Shımbay	687,8	136,9	2,2
Shomanay	9,4	-	0,0
Ellikqala	1 287,2	199,2	4,2

Eń joqarı kólem,
mín. AQSH dollari



Eń az kólem,
mín. AQSH dollari

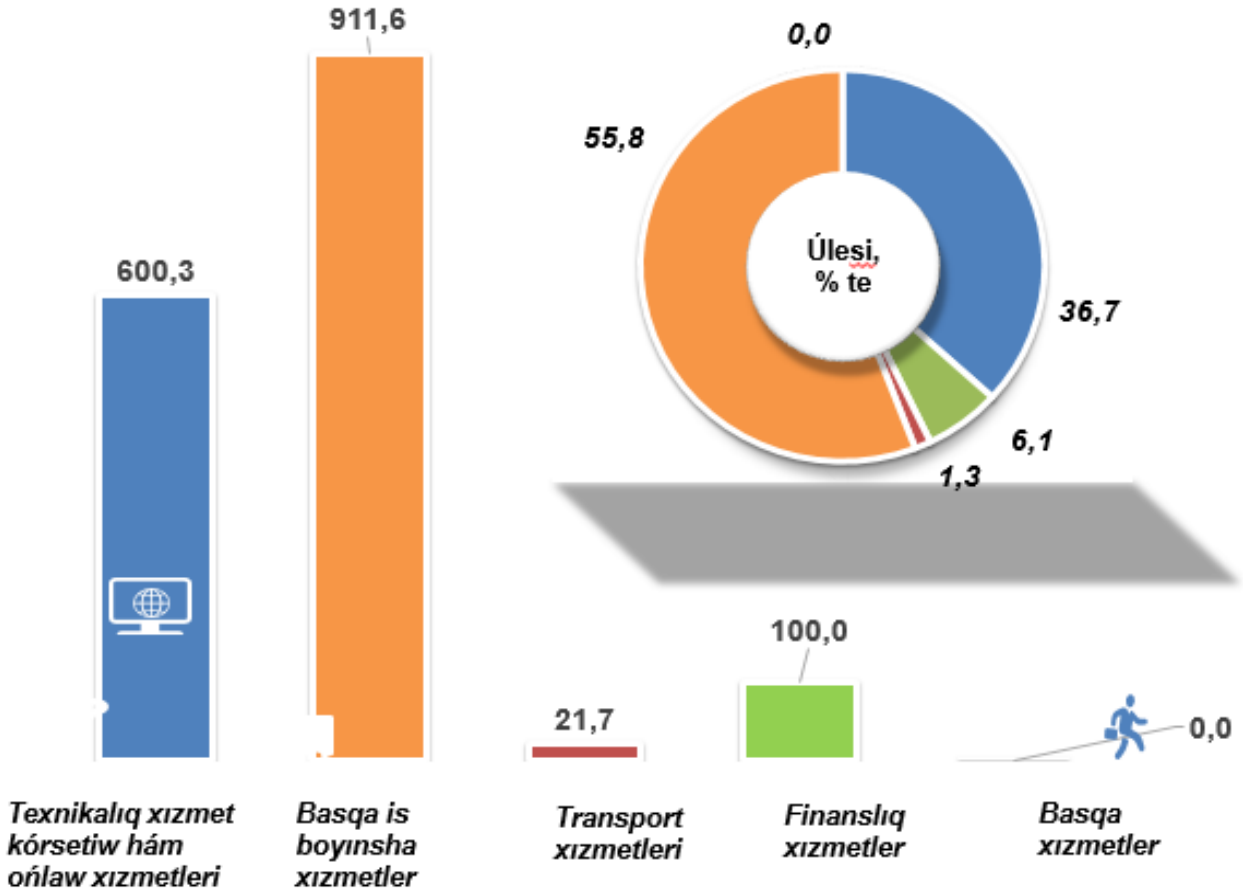


Respublika importi quramında eń joqarı úlesi Nókis q. 43,3 % i 13 341,2 mín. AQSH dolların, eń tómen úlesin Shomanay rayonı 0,0 % i 9,4 mín. AQSH dolların quradı.



XİZMETLER IMPORTI QURAMI

(2024-jil yanvar-fevral ayı, úlesi, % te)



2024-jıldıń yanvar-fevral ayları juwmaǵı menen xızmetler importı kólemi 1 633,6 miń AQSh dolların yaqı jámı import kólemınıń 5,3 % in quradı hám ótken jılǵa salıstırǵanda 34,4 % in quradı. Xızmetler importı quramınıń tiykarǵı úlesi texnikiq xızmet kórsetiw hám ońlaw xızmetleri (36,8 %), basqa is boyınsha xızmetler (55,8 %), finanslıq xızmetler (6,1 %), transport xızmetleri (1,3 %), telekommunikaciya, kompyuter hám xabar xızmet kórsetiw xızmetleri (0,0 %) nen ibarat boldı.