



QORAQALPOG‘ISTON RESPUBLIKASI STATISTIKA BOSHQARMASI



*2024- yil yanvar oyi
uchun dastlabki ma’lumot*

QORAQALPOG‘ISTON RESPUBLIKASI TASHQI SAVDO AYLANMASI

*Tashqi iqtisodiy faoliyat va savdo
statistikasi boshqarmasi:
(61) 222-67-45*



TASHQI SAVDO AYLANMASI



Mamlakatimizda olib borilayotgan iqtisodiy islohotlar xorijiy davlatlar bilan savdo aloqalarining jadal o'sishiga xizmat qilmoqda. Xususan, mamlakatning eksport salohiyatini oshirish bo'yicha qabul qilingan qarorlar mahalliy kompaniyalarga tashqi bozorlarda ko'proq tajriba orttirishga imkon beradi. Pirovardida ular jahon savdosida raqobatdosh ustunlikka ega bo'ladi.

Respublikada bu borada so'nggi yillarda amalga oshirilayotgan eksportni rag'batlantirish, importni optimallashtirish va umuman olganda tashqi savdo muvozanatini ta'minlash maqsadida amalga oshirilgan chora-tadbirlar natijasida, 2024- yil yanvar oyida respublikaning tashqi savdo aylanmasi (matnda TSA) 48,1 mln. AQSH dollariga yetdi va 2023- yilning yanvar oyiga nisbatan 130,5 % ni tashkil etdi.



TASHQI SAVDO AYLANMASI (yanvar 2024-y., ming. AQSH dollari)

TSA

2024- y.: **48 125,6**

(2023- y.: **36 868,1**)

O'sish sur'ati : **130,5 %**

SALDO

2024- y.: **11 471,6**

(2023- y.: **-214,2**)

EKSPORT

2024- y.: **29 749,0**
(2023- y.: **18 277,3**)

O'sish sur'ati: **162,8 %**

Tovarlar: **29 679,9**
Xizmatlar: **69,1**

IMPORT

2024- y.: **18 376,6** (2023- y.: **18 590,8**)

O'sish sur'ati: **98,8 %**

Tovarlar: **16 743,0** Xizmatlar: **1 633,6**



Tashqi savdo aylanmasi – muayyan davr uchun mamlakat eksporti va importi qiymatining miqdori hisoblanadi. Tovarlarining tashqi savdo statistikasida Qoraqalpog‘iston Respublikasi bojxona hududiga olib kirish (import) yoki Qoraqalpog‘iston Respublikasi bojxona hududidan olib chiqish (eksport) natijasida mamlakat material resurslari zaxiralari qo‘shiladigan yoki ulardan ayirib tashlanadigan tovarlar hisobi tashqi savdo umumiy hisob tizimi asosida yuritiladi.



TSAda eksport hajmi 29,7 mln. AQSH dollariga (2023- yilning yanvar oyiga nisbatan 162,8 % ni tashkil etdi) va import hajmi 18,4 mln. AQSH dollariga 98,8 % ni tashkil etdi. Hisobot davrida 11,5 mln. AQSH dollari qiymatida ijobiy tashqi savdo balansi qayd etildi.



QORAQALPOG‘ISTON RESPUBLIKASI TASHQI SAVDO AYLANMASIDA ENG YUQORI ULUSHGA EGA BO‘LGAN DAVLATLAR (2024- yil yanvar oyi, mln. AQSH dollari)

Turkiya	XXR	Rossiya	Qozog‘iston	Latviya
TSA – 12,2	TSA – 10,8	TSA – 8,4	TSA – 3,8	TSA – 1,6
Eksport: 10,7 Import: 1,5	Eksport: 7,8 Import: 3,0	Eksport: 5,0 Import: 3,4	Eksport: 2,1 Import: 1,7	Eksport: 1,6 Import: 0,0
 25,4 %	 22,4 %	 17,5 %	 7,9 %	 3,3 %
Estoniya	Afg‘oniston	Gruziya	Fransiya	Eron
TSA – 0,9	TSA – 0,3	TSA – 0,3	TSA – 0,2	TSA – 0,3
Eksport: 0,8 Import: 0,1	Eksport: 0,3 Import: 0,0	Eksport: 0,2 Import: 0,1	Eksport: 0,2 Import: 0,0	Eksport: 0,2 Import: 0,1
 1,9 %	 0,6 %	 0,6 %	 0,4 %	 0,6 %



QORAQALPOG'ISTON RESPUBLIKASINING YIRIK HAMKOR DAVLATLAR BILAN TASHQI SAVDO AYLANMASI DINAMIKASI

(yanvar oyi, mln. AQSH dollari)

Davlatlar	2022- y.	2023- y.	2024- y.
Turkiya	8,6	8,8	12,2
<i>Eksport</i>	7,7	8,6	10,7
<i>Import</i>	0,9	0,2	1,5
XXR	13	6,9	10,8
<i>Eksport</i>	7,6	4,4	7,8
<i>Import</i>	5,4	2,5	3,0
Rossiya	8,8	4,3	8,4
<i>Eksport</i>	5,4	1	5,0
<i>Import</i>	3,4	3,3	3,4
Qozog'iston	4,7	3,4	3,8
<i>Eksport</i>	2,2	1,3	2,1
<i>Import</i>	2,5	2,1	1,7
Latviya	3,1	1,2	1,6
<i>Eksport</i>	3,1	1,2	1,6
<i>Import</i>	-	-	-
Estoniya	0,3	0,1	0,9
<i>Eksport</i>	-	0,1	0,8
<i>Import</i>	0,3	-	0,1
Afg'oniston	0,7	0,1	0,3
<i>Eksport</i>	0,7	0,1	0,3
<i>Import</i>	-	0	0
Gruziya	0,3	0,2	0,3
<i>Eksport</i>	0,3	0,2	0,3
<i>Import</i>	-	-	-
Fransiya	0,2	0,2	0,2
<i>Eksport</i>	0,2	0,2	0,2
<i>Import</i>	0,0	0,0	0,0
Birlashgan qirollik	2,0	0,3	0,4
<i>Eksport</i>	1,7	0,3	0,2
<i>Import</i>	0,3	0,0	0,2

Davlatlar	2022- y.	2023- y.	2024- y.
Eron	0,4	0,1	0,3
<i>Eksport</i>	0,1	0,1	0,2
<i>Import</i>	0,3	0,0	0,1
Irak	0,2	0,0	0,1
<i>Eksport</i>	0,2	-	0,1
<i>Import</i>	-	-	-
BAA	0,4	0,3	0,7
<i>Eksport</i>	-	0,0	0,1
<i>Import</i>	0,4	0,3	0,6
Ukraina	1,0	0,0	0,1
<i>Eksport</i>	1,0	0,0	0,1
<i>Import</i>	-	-	-
Tojikiston	0,1	0,0	0,1
<i>Eksport</i>	0,1	0,0	0,1
<i>Import</i>	-	-	-
Turkmaniston	0,4	0,1	0,2
<i>Eksport</i>	0,0	0,0	0,1
<i>Import</i>	0,4	0,1	0,1
Koreya Respublikasi	2,5	2,2	3,3
<i>Eksport</i>	0,1	0,1	0,1
<i>Import</i>	2,4	2,1	3,2
Bolgariya	0,0	0,0	0,1
<i>Eksport</i>	-	-	0,1
<i>Import</i>	-	-	-
Ozerboyjon	0,1	0,0	0,0
<i>Eksport</i>	0,1	-	0,0
<i>Import</i>	-	-	-
Pokiston	0,0	0,1	0,0
<i>Eksport</i>	0,0	0,1	0,0
<i>Import</i>			



QORAQALPOG'ISTON RESPUBLIKASINING HUDUDLAR KESIMIDA TASHQI SAVDO AYLANMASI

(2024- yil yanvar oyi, ming. AQSH doll.)*

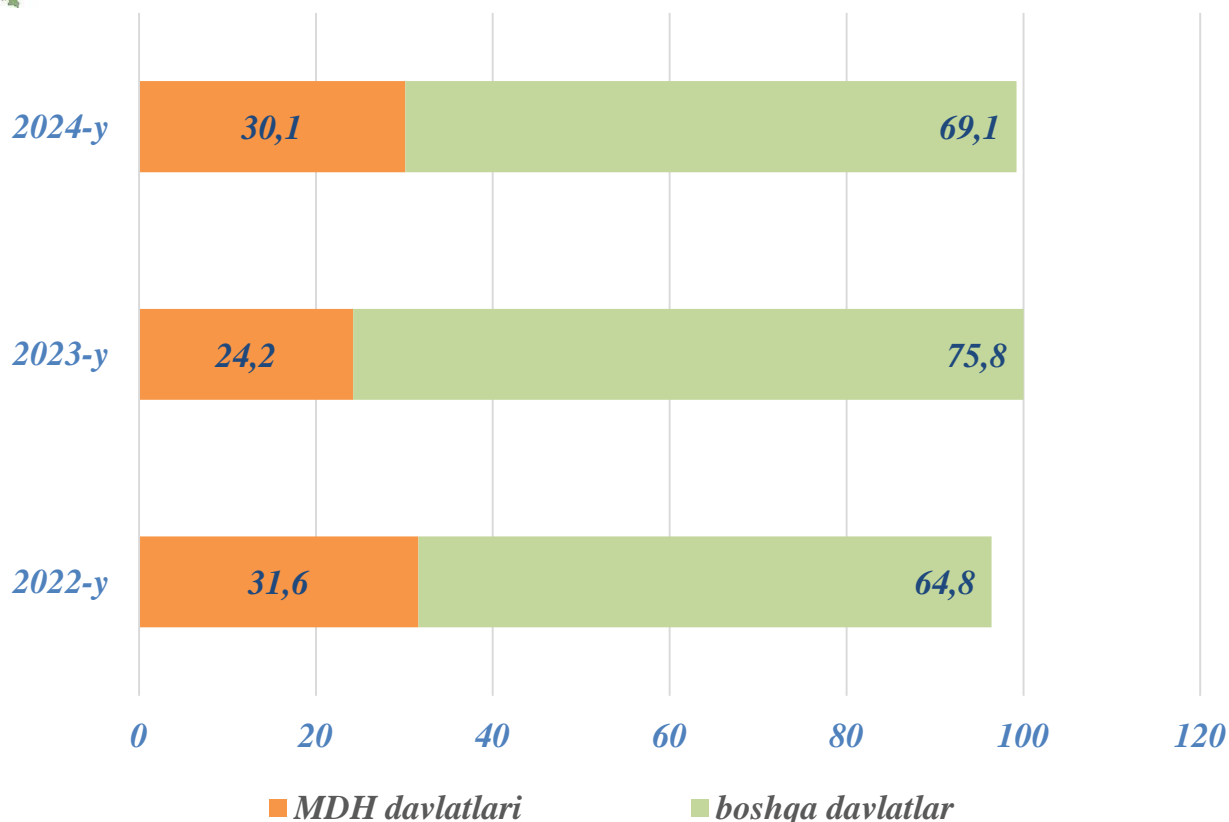
	Ming. AQSH dollari	O'sish sur'ati, % da	Ulushi, % da	
Qoraqalpog'iston Respublikasi	48 125,6	130,5	100,0	Eng yuqori haim, ming AQSH dollari 55,3 % Nukus sh. – 26 625,2
Nukus shahri	26 625,2	122,5	55,3	7,5 % Mo'ynoq t. – 3 587,2
<i>hududlar:</i>				
Amudaryo	1 485,2	61,5	3,1	4,8 % To'rtko'l t. - 2 331,4
Beruniy	1 071,4	122,1	2,2	
Bo'zatov	20,9	34,4	0,0	
Qorao'zak	109,6	7,4	0,2	Eng quyi haim, ming AQSH dollari 0,0 % Bo'zatov t. - 20,9
Kegeyli	1 345,9	301,5	2,8	
Qo'ng'iro't	2 114,5	500,5	4,4	
Qonliko'l	1 583,9	106,1	3,3	
Mo'ynoq	3 587,2	176,7	7,5	
Nukus	1 105,7	1 443,7	2,3	
Taxiatosh	692,2	83,6	1,4	
Taxtakopir	724,1	9 977,8	1,5	
To'rtko'l	2 331,4	121,8	4,8	
Xo'jayli	1 380,2	185,5	2,9	
Chimboy	1 689,6	509,5	3,5	0,0 % Shumanay t. - 0,0
Shumanay	-	-	-	
Ellikqal'a	2 255,6	150,6	4,7	

Respublika tashqi savdo aylanmasi tarkibida eng yuqori ulushni Nukus shahri 55,3 % ulush bilan 26 625,2 ming. AQSH dollarini, eng quyi ulushni esa Bo'zatov tumani 0,0 % ulush bilan 20,9 ming. AQSH dollarini tashkil etdi.

* Tabiiy gaz va elektr energiyasi yetkazib berish, shuningdek, maxsus eksport bo'yicha rasmiy statistik ma'lumotlar, Qoraqalpog'iston Respublikasi viloyatlari, shaharlar va tumanlari bo'yicha taqsimlanmagan

QORAQALPOG'ISTON RESPUBLIKASINING TASHQI SAVDO AYLANMASIDA MDH MAMLAKATLARI VA BOSHQA XORIJIY DAVLATLARNING HAJMLARI DINAMIKASI

(yanvar oyi, mln. AQSH dollari, ulushi)



2024-yil yanvar oyida tashqi savdo aylanmasida MDH davlatlarining ulushi 30,1 % ni tashkil etib, tashqi savdo aylanmasidagi ulushi 2023-yilning mos davriga nisbatan 162,5 % ni tashkil etdi.



Qoraqalpog'istonning boshqa xorijiy davlatlar bilan TSA si 2024-yilning yanvar oyida 2023- yilning mos davriga nisbatan 120,3 % ni va jami TSA'dagi ulushi 69,9 % ni tashkil etdi.

Qoraqalpog'istonning MDH mamlakatlari bilan tashqi savdo aylanmasi 2024-yil yanvar oyi holatiga ko'ra, 14,5 mln. AQSH dollarini tashkil etdi. Shundan eksport 7,4 mln. AQSH dollariga yetgan bo'lsa, import 7,1 mln. AQSH dollari qiymatida qayd etildi.



QORAQALPOG'ISTON RESPUBLIKASINING MDH DAVLATLARI BILAN TASHQI SAVDO AYLANMASI (2024-yil yanvar oyi, mln. AQSH dollari)

Rossiya

TSA – 8,4
Eksport – 5,0
Import – 3,4



Qozog'iston

TSA – 3,8
Eksport – 2,1
Import – 1,7



Qirg'iz Respublikasi

TSA – 0,8
Eksport – 0,0
Import – 0,8



Belarus

TSA – 1,1
Eksport – 0,0
Import – 1,1



Tojikiston

TSA – 0,1
Eksport – 0,1
Import – 0,0



Ukraina

TSA – 0,1
Eksport – 0,1
Import – 0,0



Turkmaniston

TSA – 0,2
Eksport – 0,1
Import – 0,1



Qoraqalpog'iston Respublikasining MDH mamlakatlari bilan tashqi savdo aylanmasi eng yuqori hajmlari Rossiya 8,4 mln, Qozog'iston 3,8 mln hamda Belarus 1,1 mln bilan qayd etildi.

export →

QORAQALPOG'ISTON RESPUBLIKASI EKSPORTI

(2024- yil yanvar oyi)

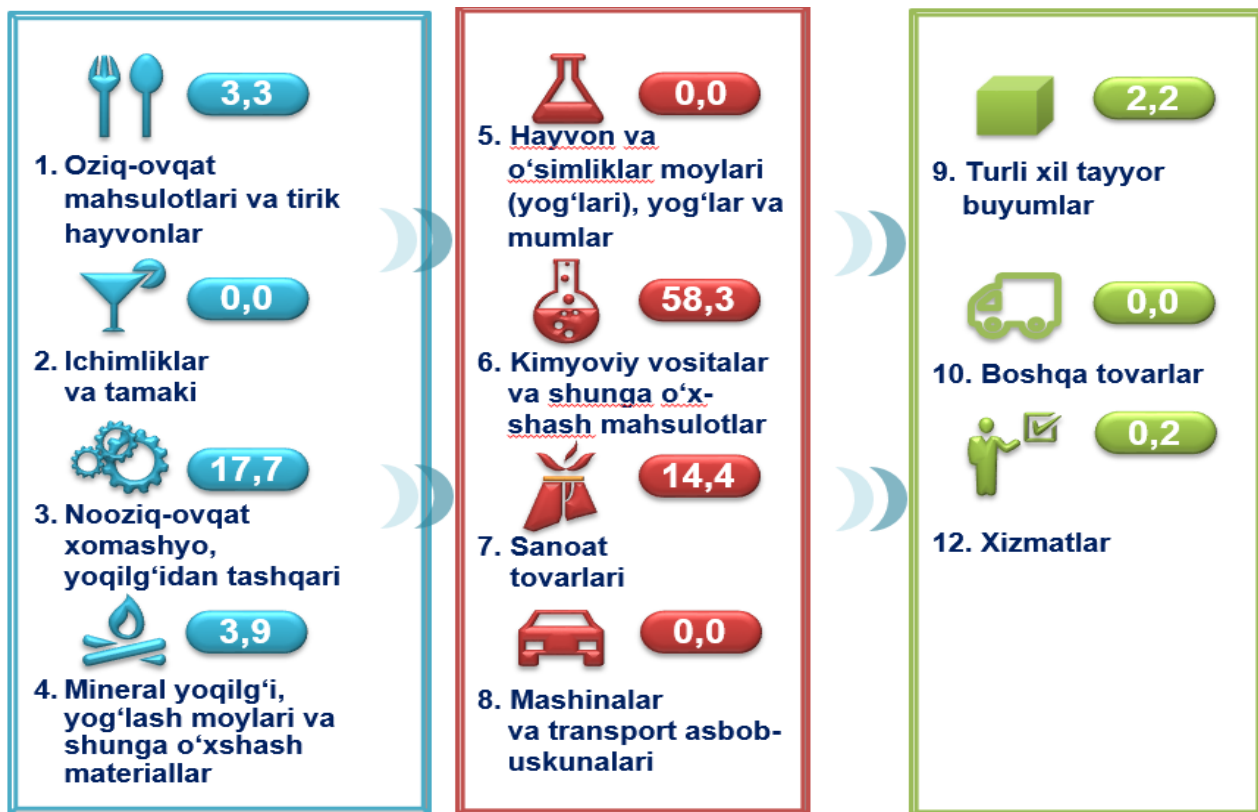


Xalqaro iqtisodiy aloqalarning rivojlanishi eksportning barqaror o'sishiga ko'maklashadi va bu o'z navbatida ma'lum natijalarga erishish uchun zamin yaratadi. Mamlakatning eksport salohiyatini oshirish, eksportyorlarni davlat tomonidan qo'llab-quvvatlash, eksportbop mahsulotlar nomenklaturasini kengaytirish maqsadida amalga oshirilgan islohotlar natijasida, eksportyorlar tomonidan 29,7 mln. AQSH dollari (*nomonetar oltindan tashqari*) qiymatidagi (2023- yilning mos davriga nisbatan 162,8 % ni tashkil etdi) tovar va xizmatlar eksport qilinishi ta'minlandi.



XSST* BO'YICHA EKSPORT TARKIBI

(2024- yil yanvar oyi ulushi % da)



O'zbekiston Respublikasida tovarlar tashqi savdosi statistik ko'rsatkichlarini shakllantirishda, Tashqi iqtisodiy faoliyat tovar nomenklaturasi (keyingi o'rinlarda TIF TN) bilan birgalikda, Birlashgan Millatlar Tashkilotining Xalqaro standartlashgan savdo tasniflagichi (keyingi o'rinlarda – XSST) ishlatiladi. Bu o'z navbatida tahliliy maqsadlarda eksport va import qilinadigan tovarlarni 10 ta katta qismga guruhlash uchun imkon beradi. Tovarlarni XSST bo'yicha kodlashtirish, TIF TN va XSST o'rtasida o'tish kalitlari yordamida amalga oshiriladi.




QORAQALPOG‘ISTON RESPUBLIKASINING XSST BO‘YICHA EKSPORTI TARKIBI

(yanvar oyi, yillar kesimida)

XSST tarkibi	Mln. AQSH dollari		O‘zgarish sur‘ati, % da		Umumiy hajmga nisbatan, % da	
	2023	2024	2023	2024	2023	2024
Jami eksport	18,3	29,7	58,8	162,8	100,0	100,0
<i>shu jumladan:</i>						
Oziq-ovqat mahsulotlari va tirik hayvonlar	1,9	1,0	105,4	52,7	10,1	3,3
Ichimliklar va tamaki	-	-	-	-	-	-
Nooziq-ovqat xomashyo, yoqilg‘idan tashqari	1,3	5,3	93,3	390,2	7,4	17,7
Mineral yoqilg‘i, yog‘lash moylari va shunga o‘xshash materiallar	0,0	1,2	-	-	0,0	3,9
Hayvon va o‘simliklar moylari (yog‘lari), yog‘lar va mumlar	-	-	-	-	-	-
Kimyoviy vositalar va shunga o‘xshash mahsulotlar	12,4	17,3	49,8	139,4	68,0	58,3
Sanoat tovarlari	2,6	4,3	93,5	168,4	14,0	14,4
Mashinalar va transport asbob-uskunalari	-	-	-	-	-	-
Turli xil tayyor buyumlar	0,0	0,7	56,6	2411,0	0,2	2,2
Xizmatlar	0,1	0,1	52,0	106,1	0,4	0,2

Eksport tarkibida tovarlar ulushi 93,7 % ni tashkil etib, ular kimyoviy vositalar va boshqa toifalarga kiritilmagan shunga o‘xshash mahsulotlar (58,3 %), sanoat tovarlari (14,4 %), nooziq-ovqat xomashyo, yoqilg‘idan tashqari (17,7 %) va oziq-ovqat mahsulotlari va tirik hayvonlar (3,3 %) hissasiga to‘g‘ri kelmoqda.

**QORAQALPOG'ISTON RESPUBLIKASINING XSST BO'YICHA
EKSPORTI TARKIBI (2024- yil yanvar oyi)**

 XSST bo'limi nomi	Ming. AQSH dollari	2023- yilning mos davriga nisbatan, % da
Oziq-ovqat mahsulotlari va tirik hayvonlar		
Sabzavotlar va mevalar	642,4	38,2
Donli ekinlar va ulardan tayyorlangan mahsulotlar	293,3	241,6
Kofe, choy, kakao, ziravorlar va ulardan tayyorlangan mahsulotlar	38,3	133,9
Shakar, shakardan tayyorlangan mahsulotlar va asal	0,8	80,0
Ichimliklar va tamaki		
Tamaki va tamaki mahsulotlari	-	-
Ichimliklar	-	-
Nooziq-ovqat xomashyo, yoqilg'idan tashqari		
Hayvonot va o'simlik manbalaridan boshqa xomashyolar	4952,4	515,4
O'g'itlar uchun xomashyo va mineral xomashyo (ko'mir, neft va qimmatbaho toshlardan tashqari)	103,1	103,4
To'qimachilik tolalari va ularning chiqindilari	-	-
Moy olinadigan urug'lar va mevalar	2,7	300,0
Mineral yoqilg'i, yog'lash moylari va shunga o'xshash materiallar		
Neft va neft mahsulotlari va shunga o'xshash materiallar	1152,8	-
Tabiiy yoki sun'iy gaz	-	-
Hayvon va o'simliklar moylari (yog'lari), yog'lar va mumlar		
Hayvonlar va o'simliklar moylari va yog'lari, qayta ishlangan; hayvonlar va o'simliklardan kelib chiqqan mumlar; texnik aralashmalar va preparatlar	-	-
Kimyoviy vositalar va shunga o'xshash mahsulotlar		
Birlamchi shakldagi plastmassalar	17299,2	139,6
Noorganik kimyo moddalari	11,9	106,1
Boshqa joyda tasniflanmagan kimyoviy materiallar va mahsulotlar	-	-
Efir moylari, rezinoidlar va parfyumeriya	18,5	-

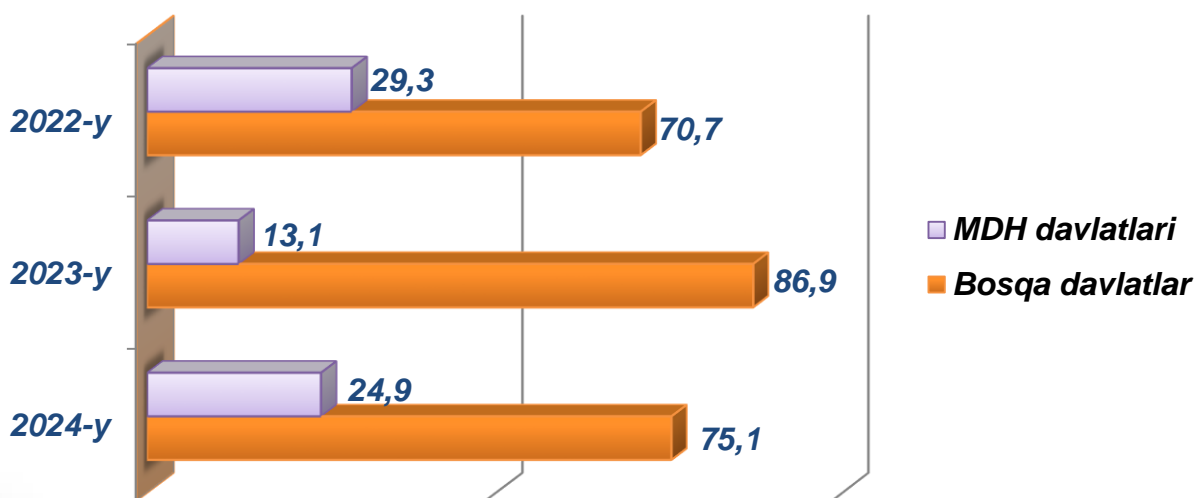
XSST bo'limi nomi	Ming. AQSH dollari	2023- yilning mos davriga nisbatan, % da
Sanoat tovarlari		
To'qimachilik yigirilgan ipi, matolar, tayyor buyumlar va shunga o'xshash mahsulotlar Rangli metallar	3819,7	153,0
Probka va daraxtdan tayyorlangan buyumlar (mebeldan tashqari)	423,2	995,5
Boshqa toifalarga kiritilmagan, metall bo'lmagan minerallardan olingan mahsulotlar	52,8	436,4
Mashinalar va transport asbob-uskunalari		
Muayyan sohalar uchun maxsus ishlab chiqilgan mashinalar	-	-
Elektr mashinalari, apparatlar, asboblar va ularning ehtiyot qismlari	-	-
Elektr aloqasi, ovozni yozish va ovozni eshittirish apparaturalari va uskunalari	-	-
Kanselyariya mashinalari va ma'lumotarni avtomatik ravishda qayta ishlash uchun asbob-uskunalar	-	-
Turli xil tayyor buyumlar		
Kiyim-kechaklar va ularning anjomlari	662,7	-
Har xil tayyor buyumlar	3,4	60,7
Boshqa turdagi maxsus, ilmiy va nazorat asboblari va apparatlari.	-	-
Poyabzal	-	-

QORAQALPOG'ISTON tashqi savdo statistikasida sherik mamlakatlarga quyidagilar kiradi: olib kirishda-tovarlar kelib chiqqan mamlakat, agar kelib chiqqan mamlakat noaniq bo'lsa, jo'natib yuborgan mamlakat. Olib chiqishda - tovarlar yuboriladigan mamlakat hisoblanadi.

2024-yilning yanvar oyida MDH mamlakatlariga 7,4 mln mln. AQSH dollari eksport qilinib, o'tgan yilning mos davriga nisbatan 3,1 martaga kópaydi.

MDH VA BOSHQA DAVLATLARGA TOVAR VA XIZMATLAR EKSPORTI HAJMLARI DINAMIKASI


(yanvar oyi, mln. AQSH dollari, ulushi)



2024-yil yanvar oyida tashqi savdo aylanmasida tovarlar va xizmatlar eksporti bo'yicha asosiy hamkorlarimiz Turkiya, XXR, Rossiya, Latviya, Qozog'iston, Estoniya, Afg'oniston va Gruzuya kabi davlatlar bo'lgan. Ularning umumiy eksportdagi ulushi 96,0 % ni tashkil etdi.



RESPUBLIKA EKSPORTIDA ASOSIY HAMKOR DAVLATLARNING ULUSHI (2024-yil yanvar oyi, % da)





QORAQALPOG'ISTON RESPUBLIKASINING ASOSIY HAMKOR DAVLATLARGA AMALGA OSHIRGAN EKSPORTI HAJMI VA O'SISH SUR'ATLARI *(yanvar oyi)*

Davlatlar	Ming. AQSH dollari		O'sish sur'ati, % da		Egallab turgan o'rni	
	2023-y.	2024-y.	2023-y.	2024-y.	2023-y.	2024-y.
Turkiya	8595,9	10695,2	111,3	124,4	1	1
XXR	4423,0	7784,9	57,9	176,0	2	2
Rossiya	1031,1	5013,2	19,1	486,2	5	3
Qozog'iston	1310,7	2081,8	59,5	158,8	3	4
Latviya	1151,9	1553,0	37,6	134,8	4	5
Estoniya	115,4	805,0	-	697,8	13	6
Afg'oniston	141,0	293,3	20,0	208,0	11	7
Gruziya	195,5	283,0	76,3	144,8	8	8
Fransiya	177,2	193,8	85,1	109,4	9	9
Birlashgan qirollik	338,9	168,2	19,8	49,6	6	10
Eron	50,4	158,5	35,6	314,5	15	11
Irak	-	139,1	-	-	-	12
BAA	0,0	115,4	-	-	26	13
Ukraina	0,0	103,4	0,0	-	-	14
Tojikiston	42,4	94,1	40,9	222,0	16	15
Turkmaniston	7,2	80,3	238,5	1122,9	20	16
Korea Respublikasi	58,5	68,5	46,7	117,1	14	17
Bolgariya	-	67,5	-	-	-	18
Ozarbajjon	-	35,6	-	-	-	19
Pokiston	116,9	7,1	1092,9	6,0	12	20

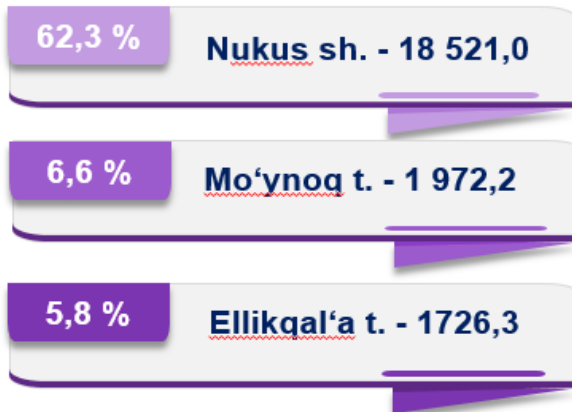


QORAQALPOG'ISTON RESPUBLIKASINING HUDUDLAR KESIMIDA EKSPORTI

(2024-yil yanvar oyi, ming.AQSH doll.)*

	Ming. AQSH dollari	O'sish sur'ati, % da	Ulushi, % da
Qoraqalpog'iston Respublikasi	29 749,0	162,8	100,0
Nukus shahri tumanlar:	18 521,0	148,1	62,3
Amudaryo	1 110,1	159,5	3,7
Beruniy	739,5	224,8	2,5
Bo'zatov	20,9	143,2	0,1
Qorao'zak	109,1	110,8	0,4
Kegeyli	1 074,0	240,6	3,6
Qo'ng'iro't	637,7	503,8	2,1
Qonliko'l	1 335,0	102,5	4,5
Mo'ynoq	1 972,2	3 309,1	6,6
Nukus	165,6	216,2	0,6
Taxiatosh	272,0	162,5	0,9
Taxtako'pir	249,7	3 441,3	0,8
To'rtko'l	337,6	179,4	1,1
Xo'jayli	366,1	481,9	1,2
Chimboy	1 109,3	430,6	3,7
Shumanay	-	-	-
Ellikqal'a	1 726,3	122,3	5,8

Eng yuqori hajm,
ming AQSH dollari



Eng quyi hajm,
ming AQSH dollari



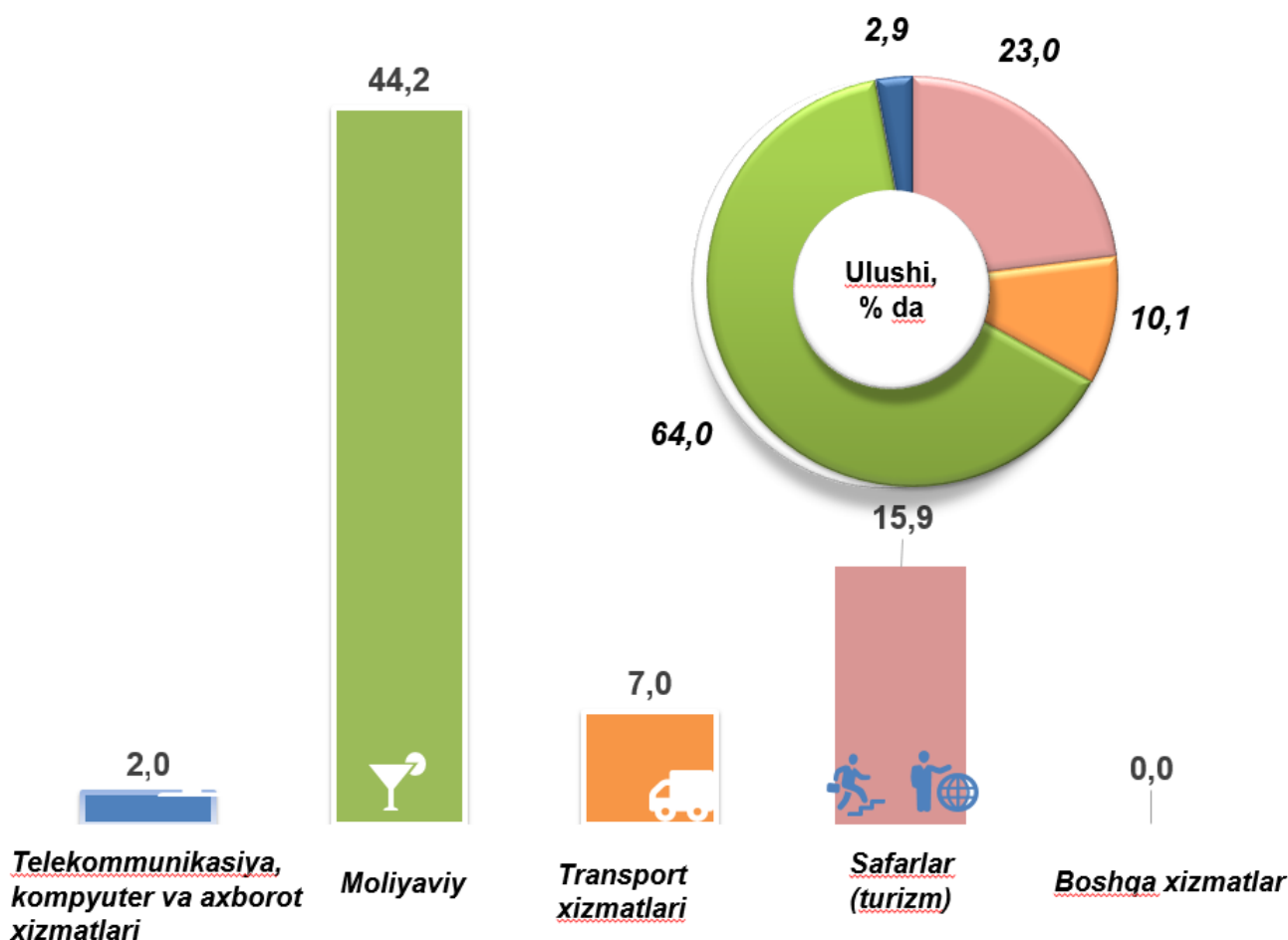
Respublika eksporti tarkibida eng yuqori ulushni Nukus shahri 62,3 % bilan 18 521,0 ming. AQSH dollarini, eng quyi ulushni esa Bo'zatov tumani 0,1 % bilan 20,9 ming. AQSH dollarini tashkil etdi.

* Tabiiy gaz va elektr energiyasi yetkazib berish, shuningdek, maxsus eksport va safarlar bo'yicha rasmiy statistik ma'lumotlar, Qoraqalpog'iston Respublikasi tuman va shaharlari bo'yicha taqsimlanmagan.

Mamlakatimizda yangi ishlab chiqarish texnologiyalari va zamonaviy uskunalardan keng foydalanish, sohada sifat menejmenti tizimining joriy etilishi natijasida mehnat unumdorligini oshirishga xizmat qilmoqda. Bu, o'z navbatida, tayyor mahsulotlarga jahon bozorlarida o'z o'rnini topish imkonini beradi.



XIZMATLAR EKSPORTI TARKIBI (2024- yil yanvar oyi, mln. AQSH doll.)



Xizmatlar eksporti hajmi 69,1 ming. AQSH dollarini yoki jami eksport hajmining 0,2 % ini tashkil etib, 2023-yilning mos davriga nisbatan 106,1 % tashkil etdi. Xizmatlar eksporti tarkibining asosiy ulushi moliyaviy xizmatlar (64,0 %), safarlar (turizm) (23,0 %), telekommunikatsiya, kompyuter va axborot xizmatlari bo'yicha, xizmatlar (2,9 %), transport (10,1 %), boshqa xizmatlar (0,0 %) hissasiga to'g'ri keldi.

import

QORAQALPOG'ISTON RESPUBLIKASINING IMPORTI

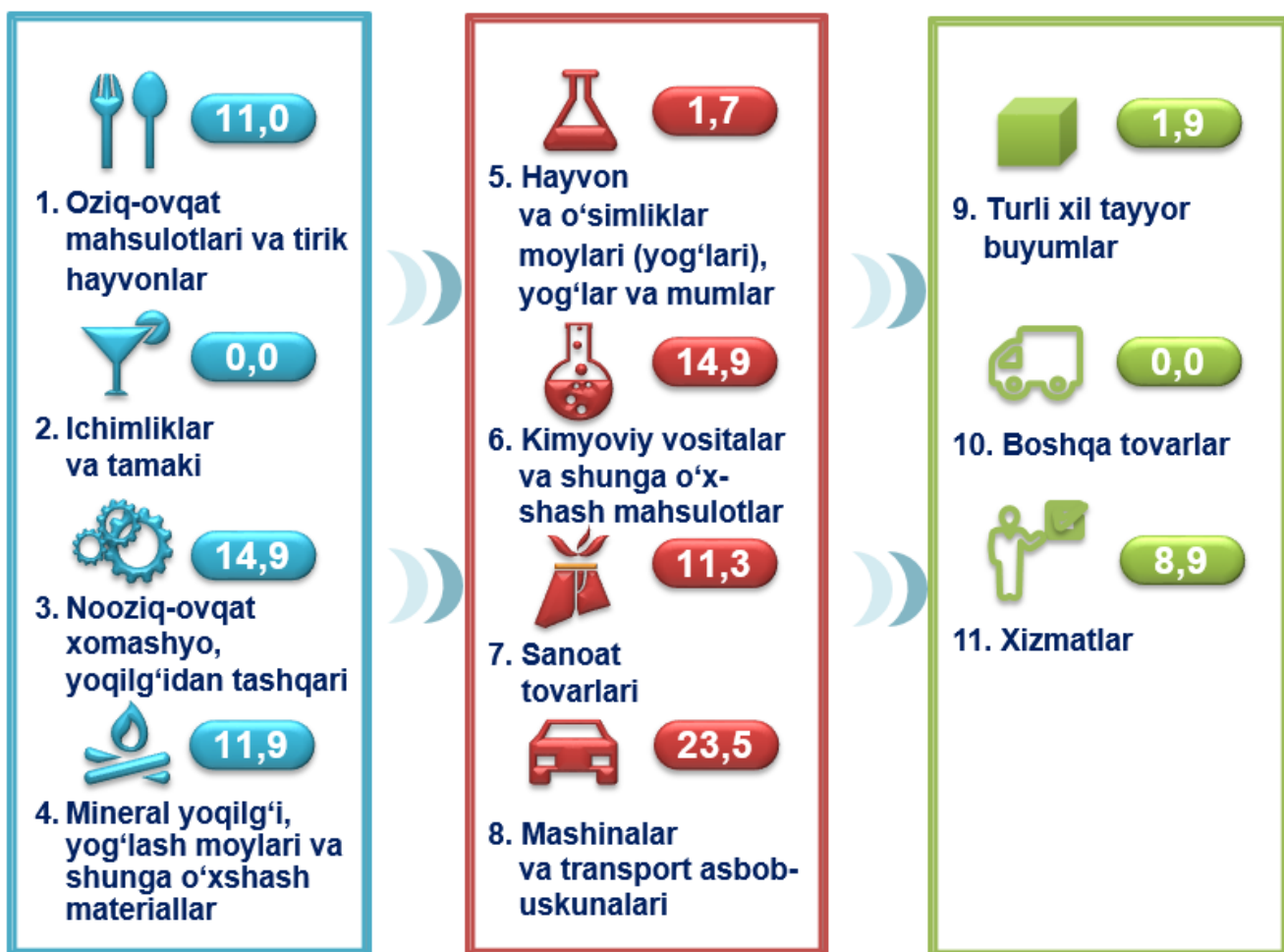


2024-yilning yanvar oyida import hajmi 18,4 mln. AQSH dollarini va 2023- yilning mos davriga nisbatan 98,8 % ni tashkil etdi. Import tarkibida eng katta ulush, mashinalar va transport asbob-uskunalari (23,5 %), Oziq-ovqat mahsulotlari va tirik hayvonlar (11,0 %), sanoat tovarlari (11,3 %) hamda kimyoviy vositalar va shunga o'xshash mahsulotlar (14,9 %) hisobiga to'g'ri keldi.



XSST BO'YICHA IMPORT TARKIBI

(2024-yil yanvar oyi, ulushi, % da)



Tovarlar importi dinamikasi tahliliga ko'ra, 2024-yilning yanvar oyida import qilingan tovarlar hajmi, 18,4 mln. AQSH dollarini tashkil etdi. Xizmatlar importi esa 1,6 mln. AQSH dollariga yetdi.



QORAQALPOG‘ISTON RESPUBLIKASINING XSST BO‘YICHA IMPORTI TARKIBI (yanvar oyi, yillar kesimida)

XSST tarkibi	Mln. AQSH dollari		O‘shish sur‘ati, % da		Umumiy hajmga nisbatan. % da	
	2023	2024	2023	2024	2023	2024
Jami import	18,6	18,4	104,6	98,8	100,0	100,0
<i>shu jumladan:</i>						
Oziq-ovqat mahsulotlari va tirik hayvonlar	1,9	2,0	66,2	106,3	10,2	11,0
Ichimliklar va tamaki						
Nooziq-ovqat xomashyo, yoqilg‘idan tashqari	1,5	2,7	141,9	188,1	7,9	15,0
Mineral yoqilg‘i, yog‘lash moylari va shunga o‘xshash materiallar	1,0	2,2	106,8	214,3	5,5	11,9
Hayvon va o‘simliklar moylari (yog‘lari), yog‘lar va mumlar	0,7	0,3	259,5	42,3	3,9	1,7
Kimyoviy vositalar va shunga o‘xshash mahsulotlar	2,4	2,7	78,2	112,4	13,1	14,9
Sanoat tovarlari	2,2	2,1	93,0	96,3	11,6	11,3
Mashinalar va transport asbob-uskunolari	4,2	4,3	70,1	103,2	22,5	23,5
Turli xil tayyor buyumlar	0,3	0,3	167,8	112,4	1,7	1,9
Xizmatlar	4,4	1,6	421,7	37,2	23,7	8,9




XSST BO'LIMI BO'YICHA AYRIM MAHSULOTLAR IMPORTI TARKIBI (2024-yil yanvar oyi)

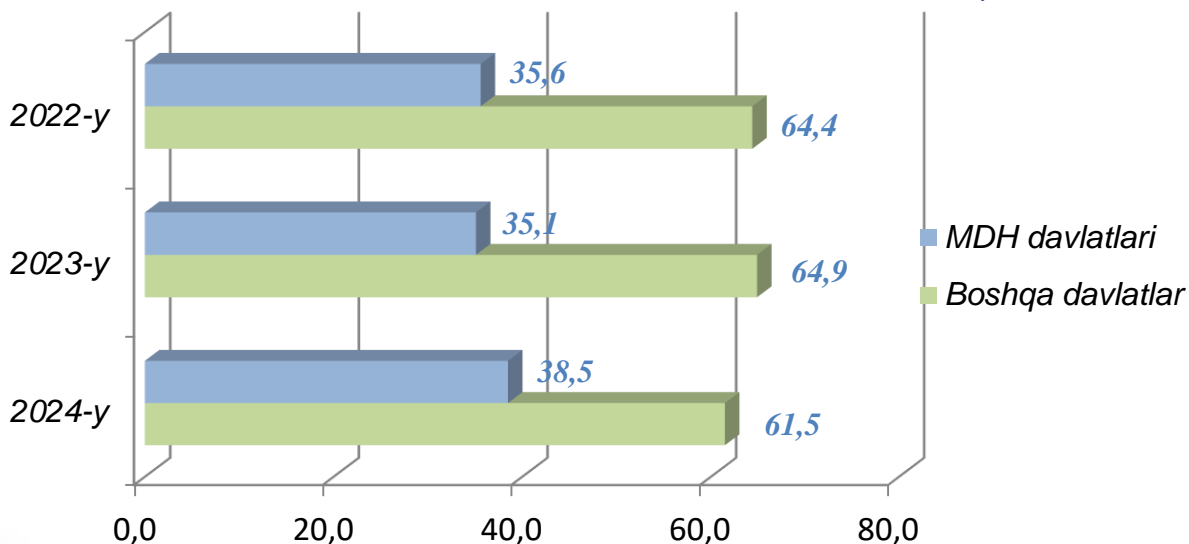
XSST bo'limi nomi	Ming. AQSH dollari	2023-yilning mos davriga nisbatan, % da
Oziq-ovqat mahsulotlari va tirik hayvonlar		
Donli ekinlar va ulardan tayyorlangan mahsulotlar	1 706,0	110,4
Kofe, choy, kakao, ziravorlar va ulardan tayyorlangan mahsulotlar	-	-
Go'sht va go'sht mahsulotlari	37,7	61,2
Tirik hayvonlar	-	-
Ichimliklar va tamaki		
Ichimliklar	-	-
Tamaki va tamaki mahsulotlari	-	-
Nooziq-ovqat xomashyo, yoqilg'idan tashqari		
Probka va yog'och-taxtalar	1 791,6	128,8
Hayvonlar va o'simliklardan kelib chiqqan xomashyo materiallari	940,1	-
Mineral yoqilg'i, yog'lash moylari va shunga o'xshash materiallar		
Neft, neft mahsulotlari va shunga o'xshash materiallar	1 395,1	138,6
Ko'mir, koks va briketlar	791,0	60,0 b
Gaz, tabiiy va sun'iy	-	-
Elektr toki	-	-
Hayvon va o'simliklar moylari (yog'lari), yog'lar va mumlar		
O'simlik moylari va yog'lari	306,6	42,3
Kimyoviy vositalar va shunga o'xshash mahsulotlar		
Boshqa joyda tasniflanmagan kimyoviy materiallar va mahsulotlar	1 653,9	120,4
Organik kimyo moddalari	340,9	58,6
Noorganik kimyo moddalari	37,3	58,1
Tibbiyot va farmatsevtika mahsulotlari	388,5	113,0


XSST bo'limi nomi	Ming. AQSH dollari	2023-yilning mos davriga nisbatan, % da
Sanoat tovarlari		
Qo'ziqorin va yog'ochdan yasalgan buyumlar (xrom qoplangan mebel)	1 669,6	81,9
Rezina buyumlari	5,0	11,5
Cho'yan va po'lat	7,4	54,0
Qog'oz, karton va qog'oz massasi, qog'oz yoki kartondan tayyorlangan buyumlar	97,8	-
Mashinalar va transport asbob-uskunalari		
Aniq sohalar uchun maxsus mo'ljallangan mashinalar	1 210,1	33,0
Sanoat uchun maxsus bo'lmagan mashinalar va ularning detallari	1 820,6	12,9 b
Avtomobillar	393,9	255,6
Elektr mashinalari, apparatlari va jihozlari va ularning elektr qismlari	567,3	293,2
Turli xil tayyor buyumlar		
Maxsus, ilmiy va nazorat asboblari va apparatlari	99,9	36,4
Blokli binolar, suv o'tkazish, kanalizatsiya, isitish va yoritish uskunalari uchun armatura va mahkamlash moslamalari	60,9	217,5
Boshqa joyda tasniflanmagan har xil tayyor buyumlar	3,3	-
Mebel va uning qismlari, yotarjoy buyumlari matraslar, matraslar uchun tirgaklar, yostiqlar va shunga oxshash tikilgan mebel	183,3	26,9 b

Tashqi savdo statistikasini yuritish metodologiyasiga ko'ra, tashqi savdo statistikasiga tranzit tovarlar, mamlakatga vaqtincha olib kirilgan yoki undan vaqtincha olib chiqilayotgan tovarlar kiritilmasligi nazarda tutilgan.

 2024-yil yanvar oyi natijasiga ko'ra MDH mamlakatlaridan import ulushi 38,5 % ni tashkil etib, 2023- yilning mos davriga nisbatan 8,5 % ga ko'paydi.

MDH VA BOSHQA DAVLATLARDAN TOVAR VA XIZMATLAR IMPORTI HAJMLARI DINAMIKASI (yanvar oyi, mln. AQSH dollari, ulushi)



 2024-yil yanvar oyida Qoraqalpog'iston Respublikasi 25 ta davlatdan tovar va xizmatlar importini amalga oshirdi. Yetti yirik hamkor davlatlar (Rossiya, Koreya Respublikasi, XXR, Qozog'iston, Belarus, BAA, Qatar va Qirg'iz Respublikasi) jami importning 85,1 % ni tashkil etdi.



RESPUBLIKA IMPORTIDA ASOSIY HAMKOR DAVLATLARNING ULUSHI (2024-yil yanvar oyi, % da)





QORAQALPOG'ISTON RESPUBLIKASINING ASOSIY HAMKOR DAVLATLARDAN AMALGA OSHIRGAN IMPORTI HAJMLARI VA O'SISH SUR'ATLARI (yanvar oyi)

Davlatlar	Ming. AQSH dollari		O'sish sur'ati, % da		Umumiy hajmdagi o'rni	
	2023-y.	2024-y.	2023-y.	2024-y.	2023-y.	2024-y.
Rossiya	3288,8	3389,0	97,0	103,0	2	1
Koreya Respublikasi	2106,2	3218,7	89,0	152,8	4	2
XXR	2539,8	2991,3	46,8	117,8	3	3
Qozog'iston	2055,2	1697,2	82,6	82,6	5	4
Turkiya	176,4	1508,4	18,6	855,1	12	5
Belarus	1003,3	1099,9	12315,6	109,6	7	6
Qatar	537,3	949,9	-	176,8	8	7
Qirg'iz Respublikasi	59,4	791,0	106,7	1330,9	18	8
BAA	304,1	590,1	69,3	194,1	10	9
Germaniya	1715,5	491,9	1034,9	28,7	6	10
Avstriya		481,2	-	-		11
Birlashgan qirollik	9,5	162,4	3,5	1709,2	24	12
Litva	133,0	160,3	144,2	120,5	14	13
Shvesariya	414,5	153,6	-	37,1	9	14
Eron	32,9	140,6	11,7	427,2	20	15
Polsha	30,9	121,3	13,9	392,7	21	16
Estoniya		119,1	-	-		17
Turkmaniston	110,9	91,6	31,2	82,6	16	18
AQSH	115,0	78,9	18138,8	68,6	15	19
Italiya		63,9	-	-		20



QORAQALPOG'ISTON RESPUBLIKASINING HUDUDLAR KESIMIDA IMPORTI (2024- yil yanvar oyi, ming. AQSH doll.)

	Ming. AQSH dollari	O'sish sur'ati, % da	Ulushi, % da
Qoraqalpog'iston Respublikasi	205 513,6	83,4	100,0
Nukus shahri	8 104,3	87,9	44,1
<i>tumanlar:</i>			
Amudaryo	375,1	21,8	2,0
Beruniy	332,0	60,5	1,8
Bo'zatov	0,0	0,0	0,0
Qorao'zak	0,5	0,0	0,0
Kegeyli	272,0	-	1,5
Qo'ng'iro't	1 476,7	499,1	8,0
Qonliko'l	248,9	131,2	1,4
Mo'ynoq	1 615,0	82,0	8,8
Nukus	940,1	-	5,1
Taxiatosh	420,2	63,6	2,3
Taxtak'o'pir	474,4	-	2,6
To'rtko'l	1 993,7	115,5	10,8
Xo'jayli	1 014,1	151,8	5,5
Chimboy	580,4	783,7	3,2
Shumanay	-	-	-
Ellikqal'a	529,3	612,1	2,9

Eng yuqori hajm,
ming AQSH dollari

44,1 %

Nukus sh. – 8 104,3

10,8 %

To'rtko'l t. – 1 993,7

8,8 %

Mo'ynoq t. – 1 615

Eng quyi hajm,
ming AQSH dollari

0,0 %

Qorao'zak t. - 0,5

1,4 %

Qonliko'l t. - 248,9

1,5 %

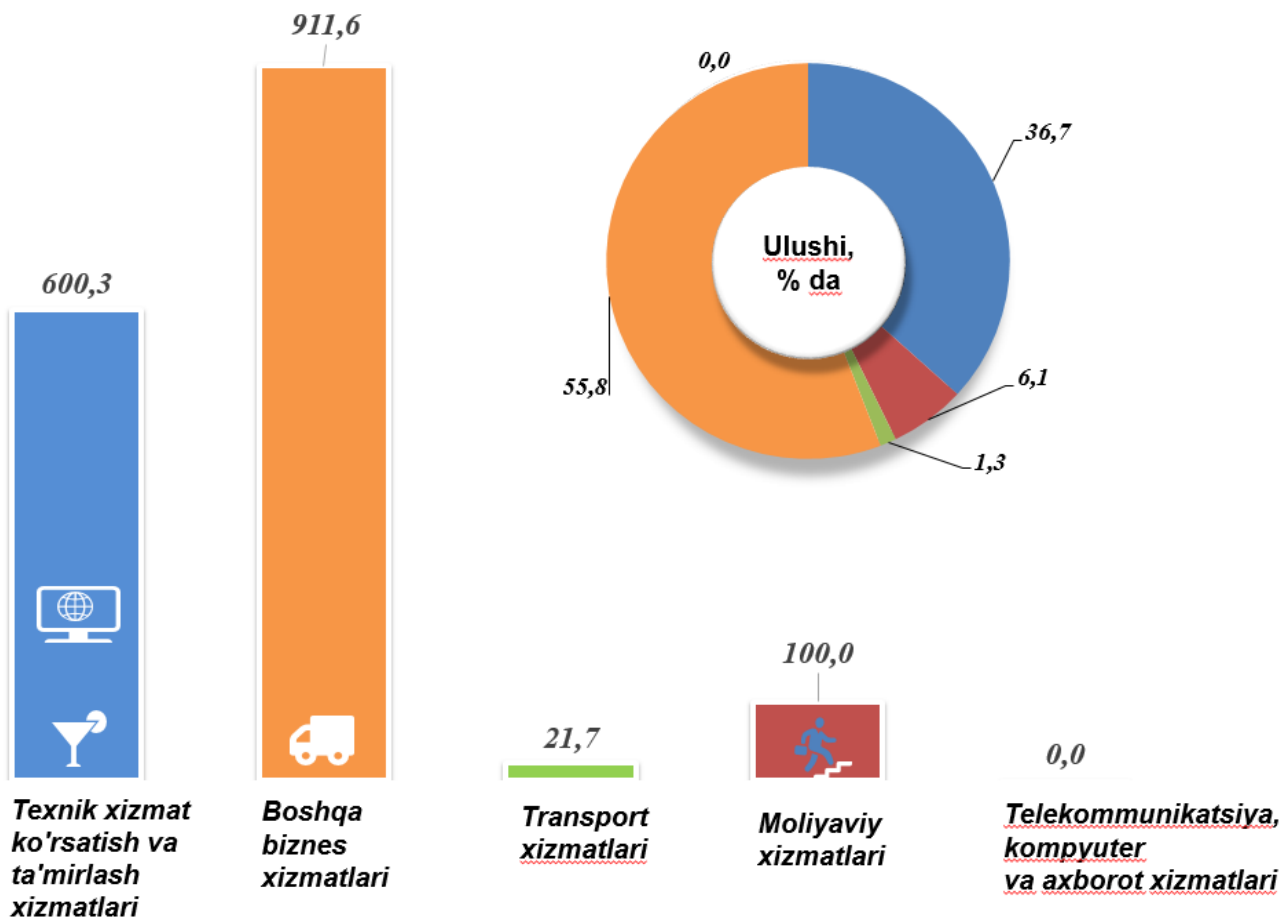
Kegeyli t. - 272,0

Respublika importi tarkibida eng yuqori ulushni Nukus shahri 44,1 % bilan 8 104,3 ming. AQSH dollarini, eng quyi ulushni esa Qorao'zak tumani 0,0 % bilan 0,5 ming. AQSH dollarini tashkil etdi.



XIZMATLAR IMPORTI TARKIBI

(2024-yil yanvar oyi, mln. AQSH dollarida)



2024-yil yanvar oyi yakuni bilan xizmatlar importi hajmi 1 633,6 ming. AQSH dollarini yoki jami import hajmining 8,9 % ulushini tashkil etdi va o'tgan yilga nisbatan 37,2 % ni tashkil etdi. Xizmatlar importi tarkibining asosiy ulushi texnik xizmat ko'rsatish va ta'mirlash xizmatlari (36,7 %), boshqa biznes xizmatlari (55,8 %), moliyaviy xizmatlar (6,1 %) transport xizmatlari (1,3 %), telekommunikatsiya, kompyuter va axborot xizmatlari bo'yicha, xizmatlar (0,0 %), ga tegishli bo'ldi.