



Qaraqalpaqstan Respublikası statistika basqarması

Qaraqalpaqstan Respublikasında Xızmetler tarawınıń tiykarǵı kórsetkishleri

2024-jıl yanvar-aprel



Dáslepki maǵlıwmatlar

Xizmetlar tarawini mámleket ekonomikasındaǵı úlesin asırıw, orınlarda xizmetlar tarawındaǵı ámeldegi múmkinshiliklerden tolıq paydalanıw, xizmet túrlerin keńeytiw hám sapasın asırıw, isbilermenlik subyektlerin jáne de qollap-quwatlaw maqsetinde, Ózbekstan Respublikası Prezidentiniń 2021-jil 11-maydaǵı PQ-5113-san sheshimi menen “Ózbekstan Respublikasında xizmetlar tarawın rawajlandırıwdıń maqsetli parametrleri” tastıyqlandı hám olardıń monitoringin júritiw engizildi.

Xizmetlar tarawini tiykarǵı kórsetkishleri (2024-jil yanvar-aprel)

**Xizmetlar tarawında
kishi biznes hám
jeke isbilermenler
úlesi - 54,1%**

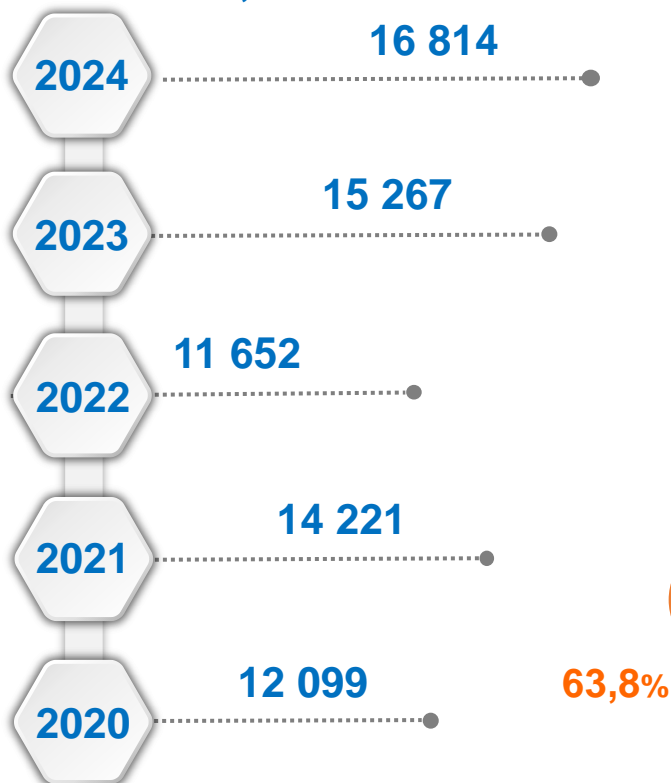
**Xalıqtıń jan
basına kórse-
tilgen bazar
xizmetleri kólemi
– 2 345,9 mıń som**

**Xizmetlar tarawında
kárxana hám
shólkemler úlesi -
67,2%**



Xizmetlar tarawı bul - kárxanalar, shólkemler, sonıń menen birge, fizikalıq shaxslar tárepinen kórsetiletuǵın hár qıylı xizmetler, islep shıǵarıwdı óz ishine alǵan ulıwmalastırılǵan tayıpa bolıp tabıladı.

Sanı, birlikte

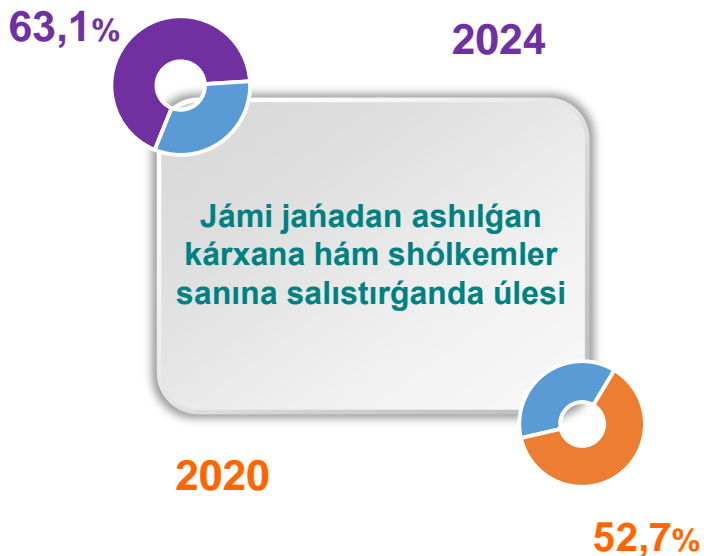


Xizmetlar tarawında háreket etip turǵan kárxana hám shólkemler (1-may jaǵdayına bola)



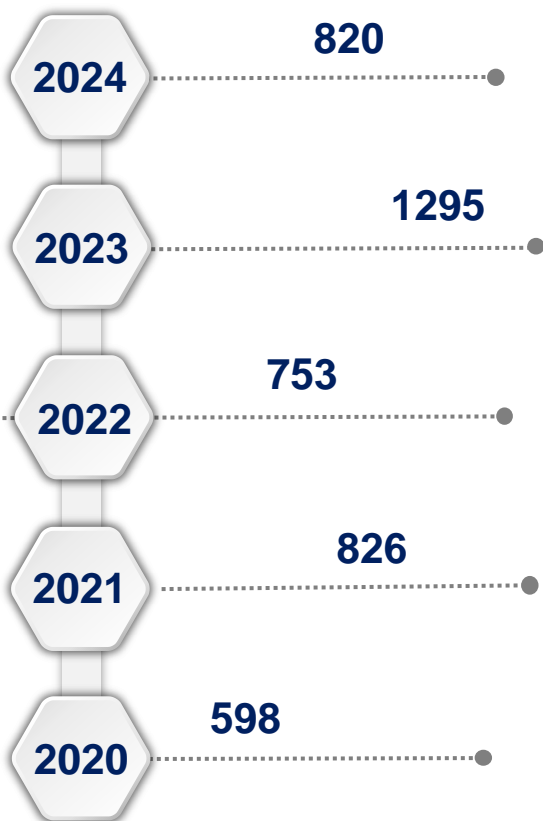
Jámi háreket etip turǵan kárxana hám shólkemler sanına salıstırǵanda úlesi

Xizmetlar tarawında jańadan ashılǵan kárxana hám shólkemler (yanvar-aprel)

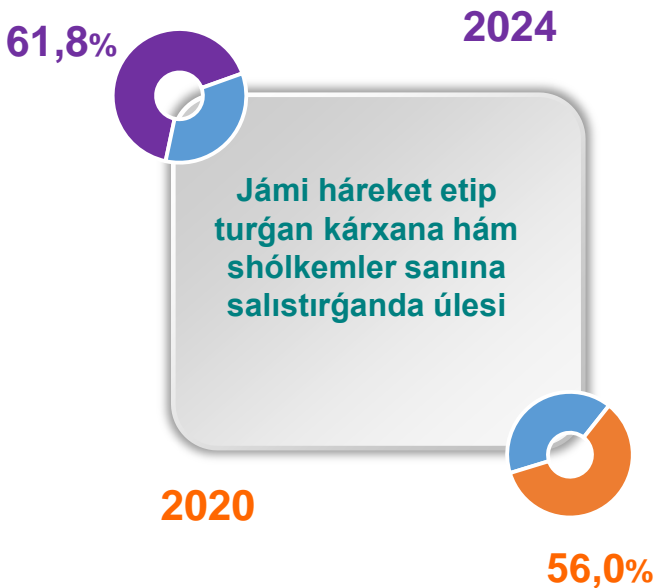


Jámi jańadan ashılǵan kárxana hám shólkemler sanına salıstırǵanda úlesi


Sanı, birlikte



Xızmetler tarawında háreket etip turǵan kishi biznes subyektleri (1-may jaǵdayına bola)

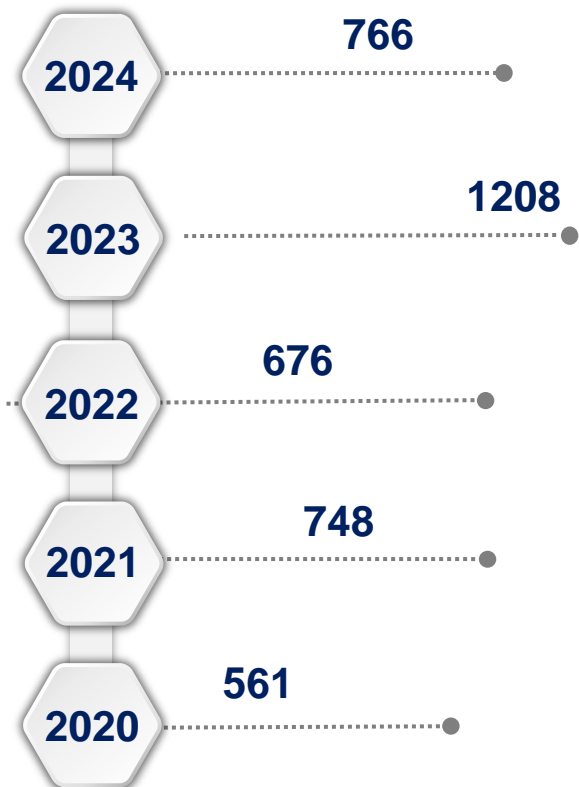


Sanı, birlikte

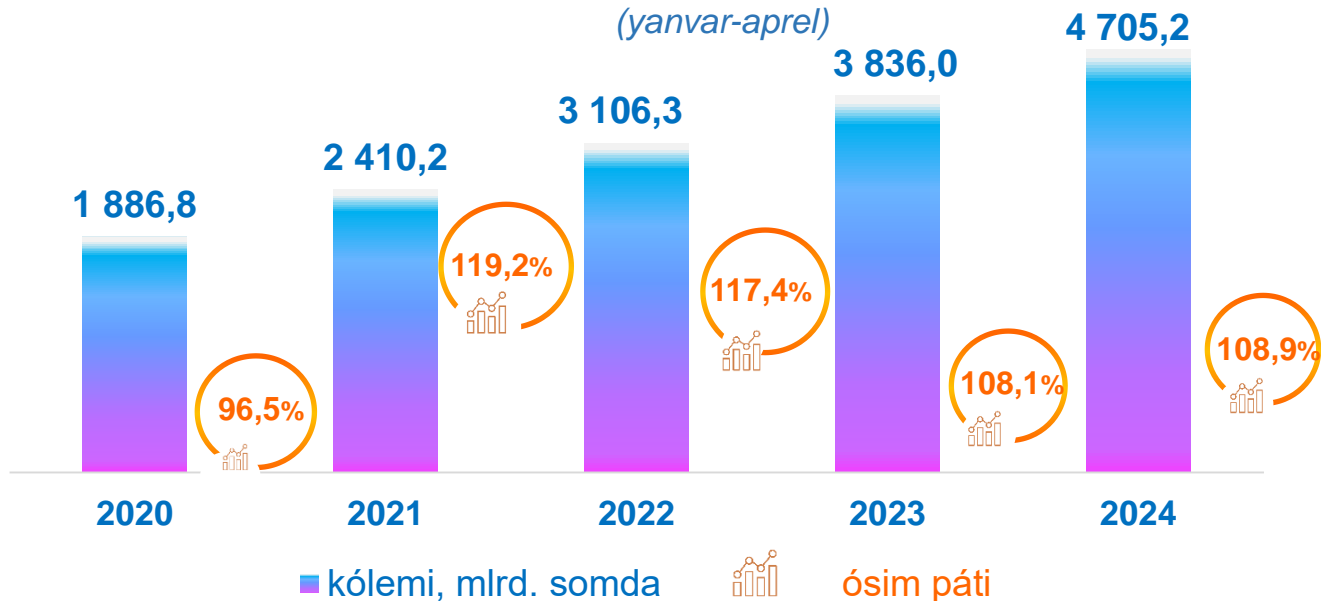


Sanı, birlikte

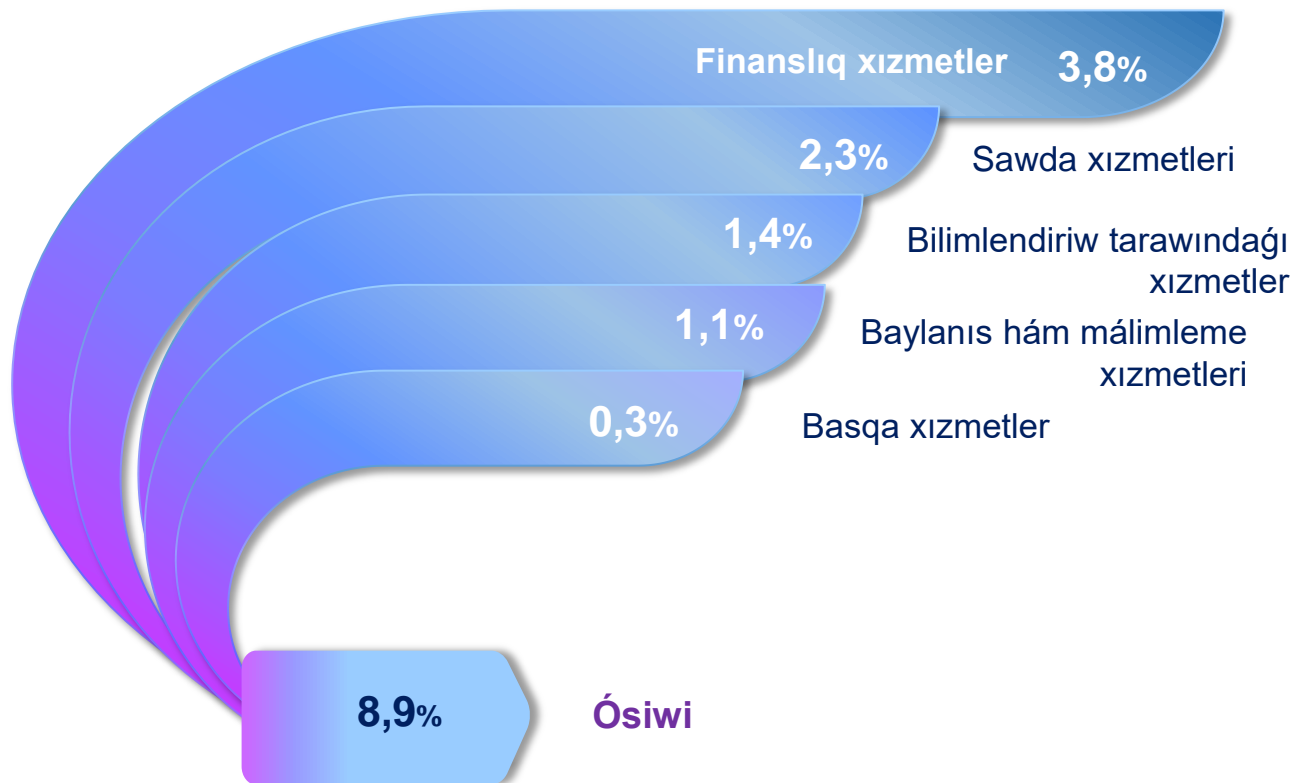
Xızmetler tarawında jańadan ashılǵan kishi biznes subyektleri (yanvar-aprel)



Xizmetlar taraviniń tiykarǵı kórsetkishleri dinamikası (yanvar-aprel)



Ekonomikalıq xızmet túrleri boyınsha kórsetilgen bazar xızmetleriniń quramı úlesi, % te (2024-jil yanvar-aprel)



Qala hám rayonlar kesiminde xızmetler tarawınıń tiykarǵı kórsetkishleri (2024-jil yanvar-aprel)

Qala hám rayonlar	Kólemi, mlrd. som	úlesi, % te	ósim páti, % te
Qaraqalpaqstan Respublikası	4 705,2	100,0	108,9
Nókis qalası	1 958,8	41,6	109,0
rayonlar:			
Ámiwdárya rayonu	257,5	5,5	113,2
Beruniy rayonu	256,7	5,5	113,5
Bozataw rayonu	34,0	0,7	138,2
Qaraózek rayonu	84,1	1,8	118,2
Kegeyli rayonu	98,5	2,1	119,4
Qońırat rayonu	572,5	12,2	90,7
Qanlıkól rayonu	72,4	1,5	119,3
Moynaq rayonu	61,0	1,3	119,4
Nókis rayonu	107,9	2,3	117,3
Taqiyatas rayonu	114,3	2,4	105,8
Taxtakóp rayonu	74,1	1,6	118,1
Tórtkúl rayonu	359,0	7,6	110,1
Xojeli rayonu	229,0	4,9	120,2
Shimbay rayonu	151,9	3,2	115,3
Shomanay rayonu	69,1	1,5	119,6
Ellikqala rayonu	204,4	4,3	113,3

Kórsetilgen bazar xızmetleri kólemi qarıydarlarǵa (yuridikalıq hám fizikalıq shaxslarǵa, sonday-aq rezident emeslerge) baha waqıt dawamında kórsetiletuǵın xızmetler bahasınıń sáwlelendiredi.

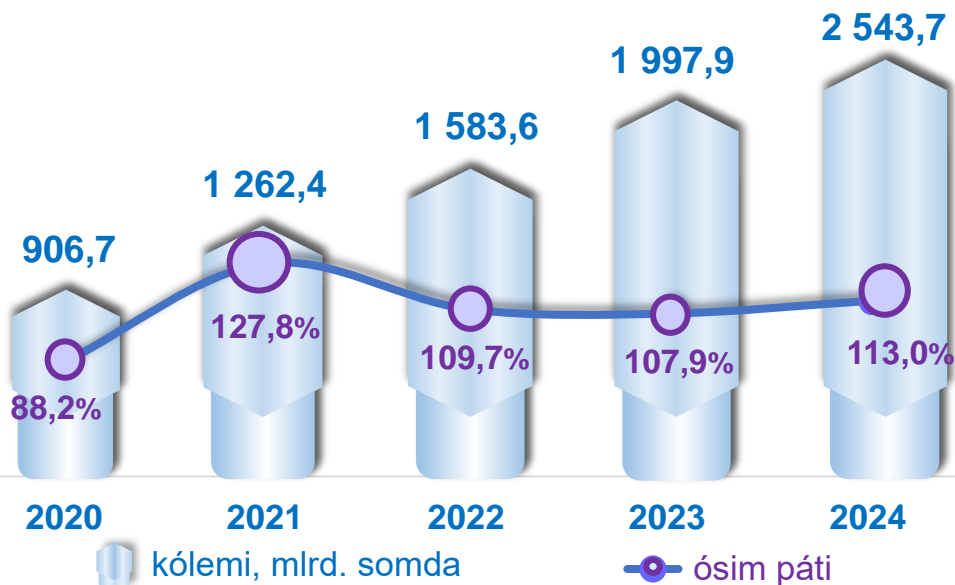
Xalıqtıń jan basına kórsetilgen bazar xızmetleriniń tiykarǵı kórsetkishler dinamikası



Qala hám rayonlar kesiminde xalıqtıń jan basına xızmetler kólemi (2024-jıl yanvar-aprel)

Qala hám rayonlar	Kólemi, mlrd. somda	Ósim pátı, % te
Qaraqalpaqstan Respublikası	2 345,9	107,4
Nókis qalası	5 762,8	107,4
Ámiwdárya rayonu	1 212,0	111,3
Beruniy rayonu	1 249,2	111,4
Bozataw rayonu	1 553,7	138,2
Qaraózek rayonu	1 545,6	117,5
Kegeyli rayonu	1 314,8	118,4
Qońırat rayonu	4 206,8	89,8
Qanlıkól rayonu	1 342,9	117,8
Moynaq rayonu	1 814,7	119,1
Nókis rayonu	1 998,4	115,1
Taqiyatas rayonu	1 487,7	105,1
Taxtakóp rayonu	1 905,9	118,1
Tórtkúl rayonu	1 566,4	108,2
Xojeli rayonu	1 776,8	118,8
Shımbay rayonu	1 311,3	114,6
Shomanay rayonu	1 188,9	118,8
Ellikqala rayonu	1 193,0	111,2

Xızmetler tarawında kishi isbilermenliktiń tiykarǵı kórsetkishler dinamikası (yanvar-aprel)



Kórsetilgen bazar xızmetleriniń ulıwma kóleminde kishi kárxana subyektleriniń úlesi **54,1** procentti, sonday-aq, **19,7** procentti kishi isbilermenlik hám mikrofirmalardıń úlesi quradı.

Qala hám rayonlar kesiminde xızmetler tarawında kishi isbilermenlik (2024-jıl yanvar-aprel)

Qala hám rayonlar	Kólemi, mlrd. som	Ósim pátı, % te
Qaraqalpaqstan Respublikası	2 543,7	113,0
Nókis qalası	836,8	118,2
Ámiwdárya rayonu	176,8	107,2
Beruniy rayonu	166,2	107,5
Bozataw rayonu	19,3	108,3
Qaraózek rayonu	61,0	109,2
Kegeyli rayonu	69,6	109,0
Qońırat rayonu	218,6	127,4
Qanlıkól rayonu	48,2	108,9
Moynaq rayonu	42,3	109,5
Nókis rayonu	75,8	107,5
Taqiyatas rayonu	79,0	117,6
Taxtakóp rayonu	54,7	107,2
Tórtkúl rayonu	249,0	109,5
Xojeli rayonu	158,9	107,8
Shımbay rayonu	101,9	107,8
Shomanay rayonu	47,8	108,3
Ellikqala rayonu	137,8	106,7

Xizmetlar tarawınıń túrleri boyınsha tiykarǵı kórsetkishleri

(2024-jil yanvar-aprel)

Xizmet túrleriniń atı	Kólemi, <i>mlrd. som</i>	úlesi, % te	ósim páti, <i>% te</i>
Xizmetler – jámi	4 705,2	100,0	108,9
sonnan:			
Baylanıs hám málimleme xizmetleri	265,0	5,6	118,6
Finanslıq xizmetleri	1 095,3	23,3	116,6
Transport xizmetleri	1 157,4	24,6	94,0
sonnan: avtotransport xizmetleri	665,4	14,1	112,9
Jasaw hám awqatlanıw xizmetleri	129,4	2,8	106,7
Sawda xizmetleri	978,0	20,8	110,5
Kóshpes múlk penen baylanıslı xizmetler	99,9	2,1	114,0
Bilimlendiriw tarawındaǵı xizmetler	270,0	5,7	127,8
Densawlıqtı saqlaw tarawındaǵı xizmetler	60,0	1,3	117,9
Ijara xizmetleri	90,1	1,9	109,2
Kompyuterlerdi ońlaw boyınsha xizmetler	146,4	3,1	109,3
Jeke xizmetler	192,8	4,1	106,3
Arxitektura tarawındaǵı xizmetler	64,9	1,4	105,0
Basqa xizmetler	156,0	3,3	109,9

Tarmaqlar klassifikatorınıń belgilengen xalıq aralıq standartlarına ótiw munásibeti menen Ózbekstan Respublikasında xizmetlar tarawın rawajlandırıw Programmasınıń maqsetli parametrlerine kiritilgen xizmetlerdiń tiykarǵı túrlerin gruppalaw, G den S ge shekem bolǵan bólimler boyınsha xizmetler menen baylanıslı bolǵan bólim hám ekonomikalıq xizmet túrleri boyınsha ónimler (tovarlar, jumıslar, xizmetler) Statistikalıq klassifikatorı (MST) na bola muwapıqlastırıldı.

Xızmetler tarawınıń tiykarǵı túrleri boyınsha kórsetkishleri

2024-jıldıń yanvar-aprel aylarında usaqlap satıw sawdaniń úlesi sawda xızmetlerin ulıwma kólemiń derlik tórtten úsh bólegin, yaǵnıy **80,3** procentti quradı.



Sawda xızmetleri dinamikası

(yanvar-aprel)



Qala hám rayonlar kesiminde sawda xızmetleri (2024-jil yanvar-aprel)



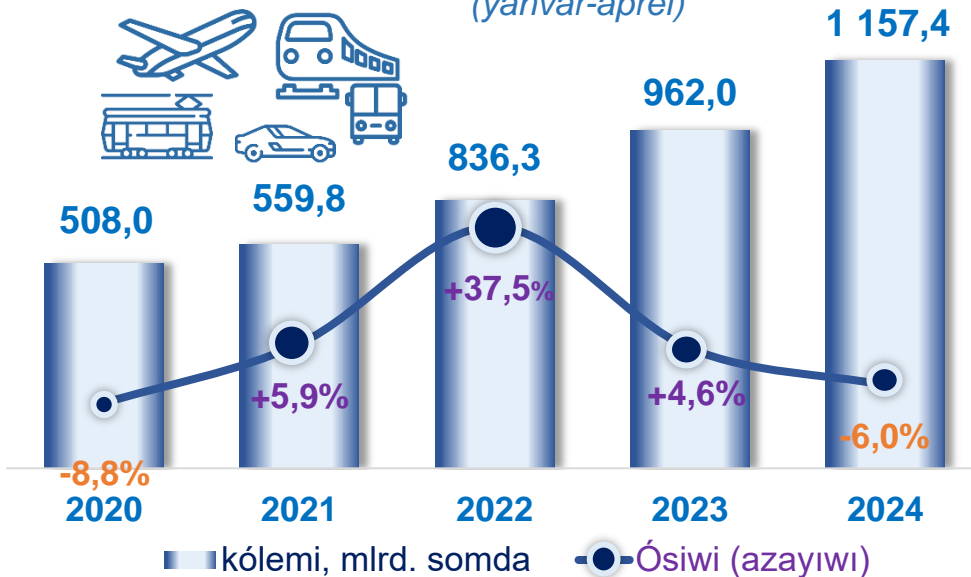
Qala hám rayonlar	Kólemi, mlrd. som	ósım páti, % te
Qaraqalpaqstan Respublikası	978,0	110,5
Nókis qalası	245,9	106,4
Ámiwdárya rayonu	82,4	107,7
Beruniy rayonu	72,0	107,7
Bozataw rayonu	6,2	107,9
Qaraózek rayonu	20,6	107,3
Kegeyli rayonu	26,3	107,9
Qońırat rayonu	114,1	151,7
Qanlıkól rayonu	14,8	105,9
Moynaq rayonu	11,5	106,4
Nókis rayonu	28,8	105,1
Taqiyatas rayonu	37,9	92,8
Taxtakóp rayonu	17,1	104,8
Tórtkúl rayonu	111,3	110,9
Xojeli rayonu	56,3	107,4
Shımbay rayonu	47,1	108,3
Shomanay rayonu	19,9	108,4
Ellikqala rayonu	65,5	106,3

Transport xızmetleriniń ulıwma kóleminde avtomobil transportı xızmetleri ústinlik etedi - **57,5 %**.

Nókis qalasında transport xızmetleri kólemi **413,1** mlrd. somdı quraǵan. Usı qalada transport xızmetleri kóleminiń ósiw pátı **119,4 %** ti quradı.

Transport xızmetleri dinamikası

(yanvar-aprel)



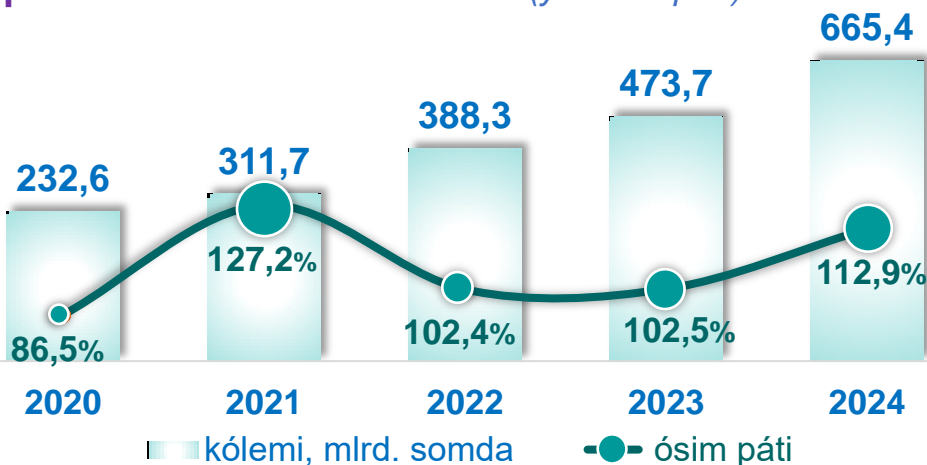
Qala hám rayonlar kesiminde transport xızmetleri

(2024-jil yanvar-aprel)

Qala hám rayonlar	Kólemi, mlrd. som	ósim pátı, % te
Qaraqalpaqstan Respublikası	1 157,4	94,0
Nókis qalası	413,1	119,4
Ámiwdárya rayonu	41,9	102,4
Beruniy rayonu	41,4	103,2
Bozataw rayonu	5,2	104,0
Qaraózek rayonu	20,9	102,9
Kegeyli rayonu	24,6	103,3
Qońırat rayonu	339,5	69,0
Qanlıkól rayonu	16,8	103,6
Moynaq rayonu	15,0	104,0
Nókis rayonu	30,0	101,6
Taqiyatas rayonu	20,0	103,4
Taxtakóp rayonu	20,1	100,4
Tórtkúl rayonu	56,8	102,7
Xojeli rayonu	39,7	103,6
Shimbay rayonu	25,9	104,0
Shomanay rayonu	11,7	102,8
Elliqala rayonu	34,9	104,2

Avtomobil transportı xızmetleri dinamikası (yanvar-aprel)

2024-jil **yanvar-**
aprel aylarında
avtomobil transportında
kórsetilgen bazar
xızmetleri kólemi **665,4**
mlrd. somǵa jetti.
Kórsetilgen bazar
xızmetleriniń ulıwma
kólemindegi úlesi **14,1**
procentti quradı.



Qala hám rayonlar	Kólemi, mlrd. som	ósım pátı, % te
Qaraqalpaqstan Respublikası	665,4	112,9
Nókis qalası	230,8	126,8
Ámiwdárya rayonu	40,9	105,8
Beruniy rayonu	40,5	106,8
Bozataw rayonu	5,1	107,5
Qaraózek rayonu	20,7	106,2
Kegeyli rayonu	24,0	106,7
Qońırat rayonu	46,7	108,0
Qanlıkól rayonu	16,7	106,9
Moynaq rayonu	14,9	107,3
Nókis rayonu	21,2	107,3
Taqiyatas rayonu	19,4	106,8
Taxtakóp rayonu	20,0	103,5
Tórtkúl rayonu	54,1	106,1
Xojeli rayonu	39,0	107,0
Shımbay rayonu	25,8	107,3
Shomanay rayonu	11,6	106,2
Ellikqala rayonu	34,1	107,7

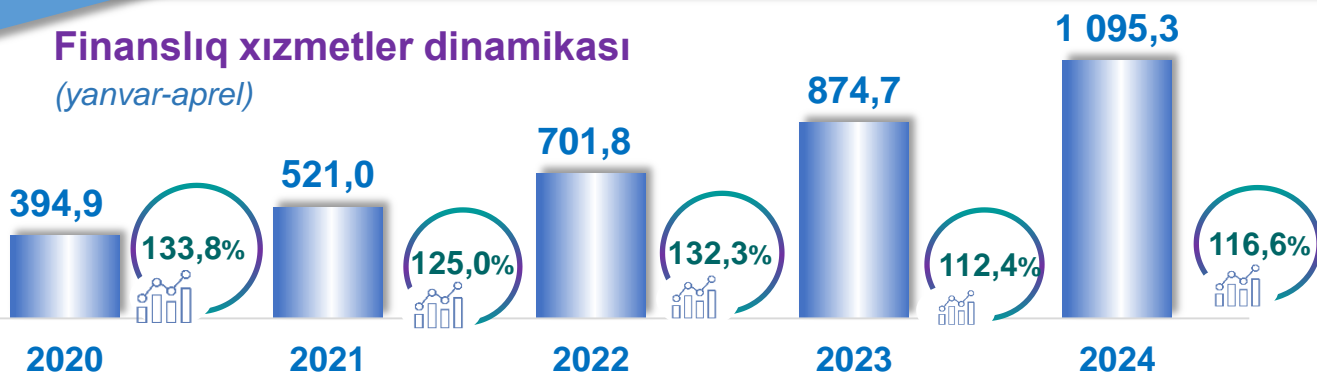
Qala hám rayonlar kesiminde avtomobil transportı xızmetleri
(2024-Jil yanvar-aprel)



Transport xızmetleriniń ulıwma kóleminde Nókis qalasınıń úlesi **34,7** procentti yamasa **230,8** mlrd. somdi quradı. **2023-jildıń yanvar-aprel aylarına** salıstırǵanda **126,8** procent joqarı ósim pátin quradı.

Finanslıq xızmetler dinamikası

(yanvar-aprel)



■ kólemi, mlrd. somda

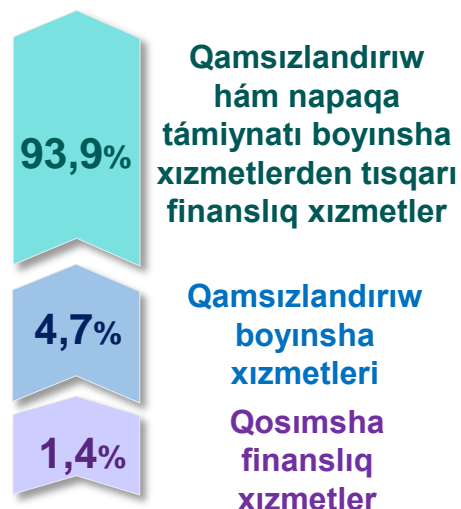
📈 ósim pátı

Qala hám rayonlar kesiminde finanslıq xızmetler (2024-jil yanvar-aprel)

Qala hám rayonlar	Kólemi, mlrd. som	Ósim pátı, % te
Qaraqalpaqstan Respublikası	1 095,3	116,6
Nókis q.	614,3	100,1
Ámiwdárya	56,3	167,8
Beruniy	62,3	163,9
Bozataw	9,9	264,5
Qaraózek	15,6	199,2
Kegeyli	20,2	215,6
Qońırat	38,0	105,1
Qanlıkól	15,1	202,1
Moynaq	12,8	172,1
Nókis r.	19,8	186,6
Taqiyatas	20,7	151,2
Taxtakópir	13,8	223,7
Tórtkúl	70,0	116,0
Xojeli	34,2	148,6
Shimbay	32,6	157,6
Shomanay	14,7	230,7
Ellikqala	44,6	171,0

Finanslıq xızmetler quramı

(2024-jil yanvar-aprel)

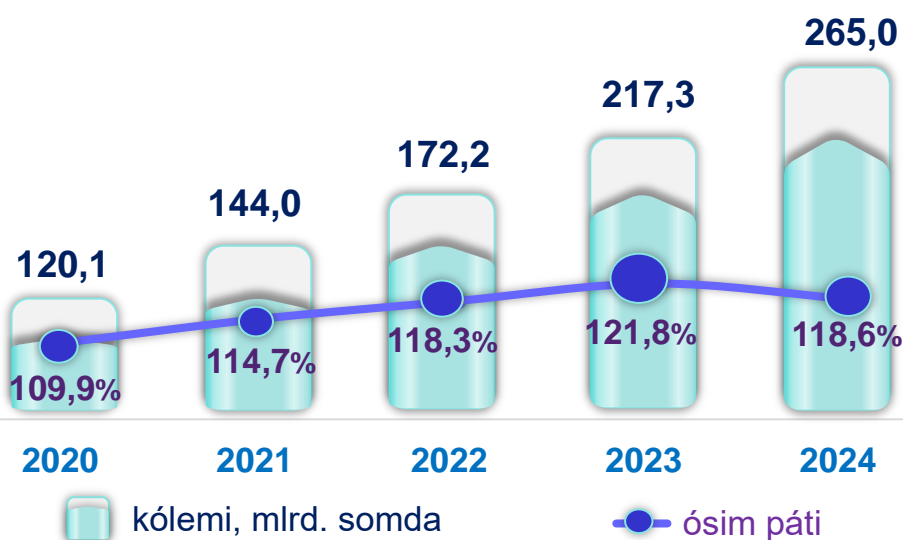


Finanslıq xızmetlerdiń ulıwma kóleminde Nókis qalasınıń úlesi **56,1** procentti yamasa **614,3** mlrd. somdı quradı. **2023-jildıń yanvar-aprel aylarına** salıstırǵanda Nókis qalasında ósim pátı **100,1** % ti quradı.

Baylanıs hám málimleme xızmetleri dinamikası (yanvar-aprel)



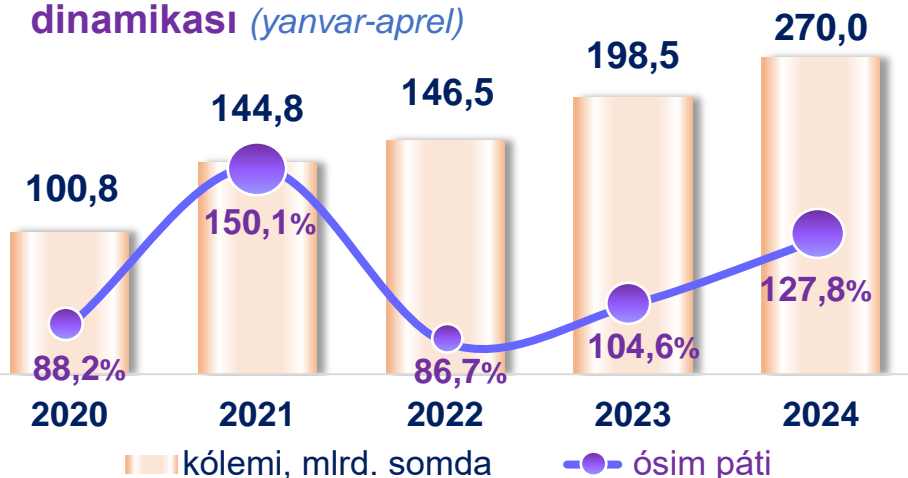
Baylanıs hám málimleme xızmetleriniń ulıwma kóleminde eń úlken kólemde telekommunikaciya xızmetleri iyeleydi. **2024-jıldıń yanvar-aprel** aylarında olardıń úlesi **90,1** procentti quradı.



Qala hám rayonlar kesiminde baylanıs hám málimleme xızmetleri (2024-jıl yanvar-aprel)

Qala hám rayonlar	Kólemi, mlrd. som	Ósim pátı, % te
Qaraqalpaqstan Respublikası	265,0	118,6
Nókis qalası	61,9	102,3
Ámiwdárya rayonu	23,3	107,5
Beruniy rayonu	23,4	112,2
Bozataw rayonu	3,1	133,9
Qaraózek rayonu	6,9	121,0
Kegeyli rayonu	8,2	109,3
Qońırat rayonu	15,3	143,0
Qanlıkól rayonu	6,4	117,9
Moynaq rayonu	7,1	134,5
Nókis rayonu	8,7	153,7
Taqiyatas rayonu	8,8	107,3
Taxtakóp rayonu	5,1	120,5
Tórtkúl rayonu	31,0	134,4
Xojeli rayonu	15,6	106,9
Shimbay rayonu	15,3	127,7
Shomanay rayonu	6,1	104,2
Ellikqala rayonu	18,8	109,9

Bilimlendiriw tarawındaǵı xızmetler dinamikası (yanvar-aprel)



Bilimlendiriw tarawındaǵı xızmetlerdiń ulıwma kóleminde joqarı bilimlendiriw tarawındaǵı xızmetler ústinlik etip, **2024-jil yanvar-aprel** aylarındaǵı úlesi **69,5 %** ti quradı.

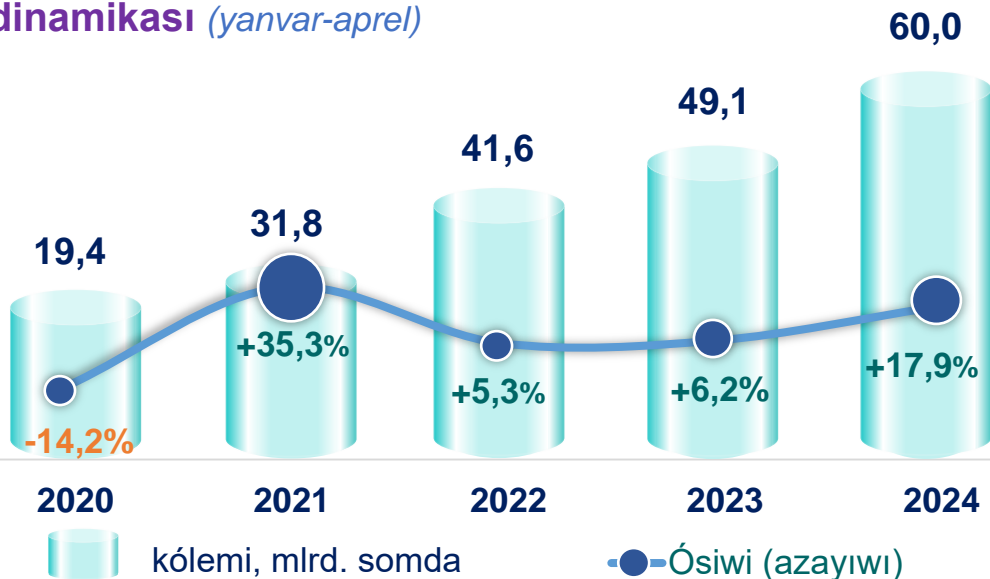


Qala hám rayonlar kesiminde bilimlendiriw tarawındaǵı xızmetler (2024-jil yanvar-aprel)

Qala hám rayonlar	Kólemi, mlrd. som	Ósim pátı, % te
Qaraqalpaqstan Respublikası	270,0	127,8
Nókis qalası	190,7	125,7
Ámiwdárya rayonu	1,6	118,6
Beruniy rayonu	5,9	100,2
Bozataw rayonu	0,4	114,7
Qaraózek rayonu	0,7	116,7
Kegeyli rayonu	1,4	118,6
Qońırat rayonu	8,0	108,9
Qanlıkól rayonu	2,9	119,5
Moynaq rayonu	0,6	120,6
Nókis rayonu	1,4	114,6
Taqiyatas rayonu	1,9	115,6
Taxtakóp rayonu	0,7	116,9
Tórtkúl rayonu	17,2	106,3
Xojeli rayonu	29,9	270,2
Shımbay rayonu	1,4	117,1
Shomanay rayonu	0,9	117,1
Ellikqala rayonu	4,5	100,2

Densawlıqtı saqlaw tarawındaǵı xızmetler dinamikası (yanvar-aprel)

2024-jıldıń yanvar-aprel aylarında den sawlıqtı saqlaw tarawındaǵı xızmetler ulıwma kóleminde emlew-xana mákemeleleriniń xızmetleri salmaqılı bólekti iyeleydi. Olardıń úlesi **37,8** procentti quradı.

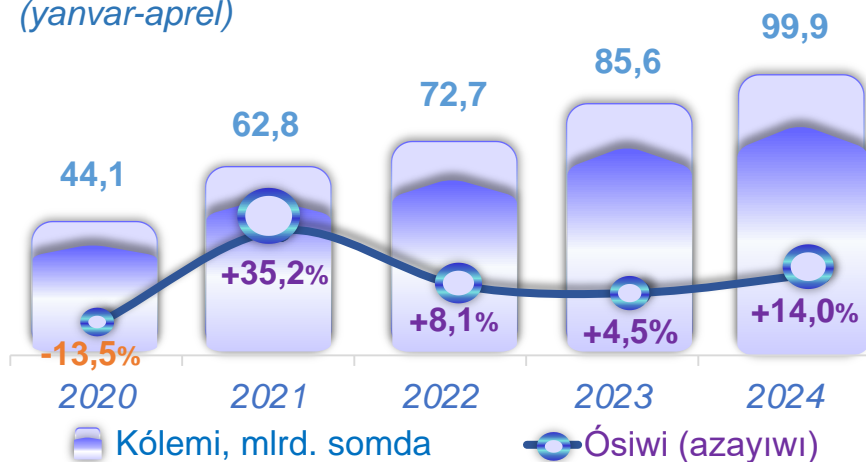


Qala hám rayonlar kesiminde densawlıqtı saqlaw tarawındaǵı xızmetler (2024-jil yanvar-aprel)

Qala hám rayonlar	Kólemi, mlrd. som	Ósim pátı, % te
Qaraqalpaqstan Respublikası	60,0	117,9
Nókis qalası	41,3	122,2
Ámiwdárya rayonu	1,1	102,3
Beruniy rayonu	2,4	103,6
Bozataw rayonu	0,1	103,6
Qaraózek rayonu	0,2	101,8
Kegeyli rayonu	0,9	104,7
Qońırat rayonu	3,5	124,5
Qanlıkól rayonu	0,2	103,9
Moynaq rayonu	0,1	102,4
Nókis rayonu	0,9	100,4
Taqiyatas rayonu	1,7	129,8
Taxtakóp rayonu	0,5	100,9
Tórtkúl rayonu	2,5	102,7
Xojeli rayonu	1,9	105,7
Shimbay rayonu	1,5	108,9
Shomanay rayonu	0,2	104,1
Ellikqala rayonu	0,9	103,4

Kóshpes múlk penen baylanıslı xızmetler dinamikası

(yanvar-aprel)



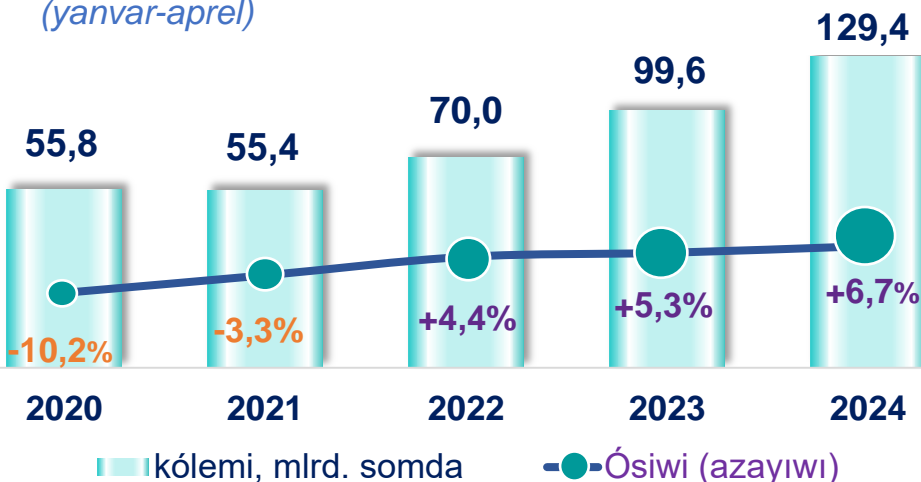
Kóshpes múlk penen baylanıslı xızmetlerdiń ulıwma kóleminde jeke yamasa girewge alınǵan kóshpes múlkti girewge beriw hám basqarıw boyınsha xızmetler **96,5** procentti quradı.

Qala hám rayonlar kesiminde kóshpes múlk penen baylanıslı xızmetler (2024-jil yanvar-aprel)

Qala hám rayonlar	Kólemi, mlrd. som	ósim pátı, % te
Qaraqalpaqstan Respublikası	99,9	114,0
Nókis qalası	35,3	125,6
Ámiwdárya rayonu	6,7	106,4
Beruniy rayonu	7,1	107,3
Bozataw rayonu	0,6	105,0
Qaraózek rayonu	2,4	108,3
Kegeyli rayonu	2,3	108,2
Qońırat rayonu	5,4	107,8
Qanlıkól rayonu	2,1	108,0
Moynaq rayonu	0,9	107,6
Nókis rayonu	2,2	108,9
Taqiyatas rayonu	3,0	107,2
Taxtakóp rayonu	2,4	112,1
Tórtkúl rayonu	8,7	111,0
Xojeli rayonu	10,0	109,0
Shımbay rayonu	4,2	112,9
Shomanay rayonu	1,7	107,2
Ellikqala rayonu	4,9	106,4

2024-jıldıń yanvar-aprel aylarında jasaw hám awqatlanıw boyınsha xızmetler quramında azıq-awqat hám ishımlıklew menen támiyinlew boyınsha xızmetleri ústinlik etti - **81,9** procent.

Jasaw hám awqatlanıw xızmetleri dinamikası (yanvar-aprel)

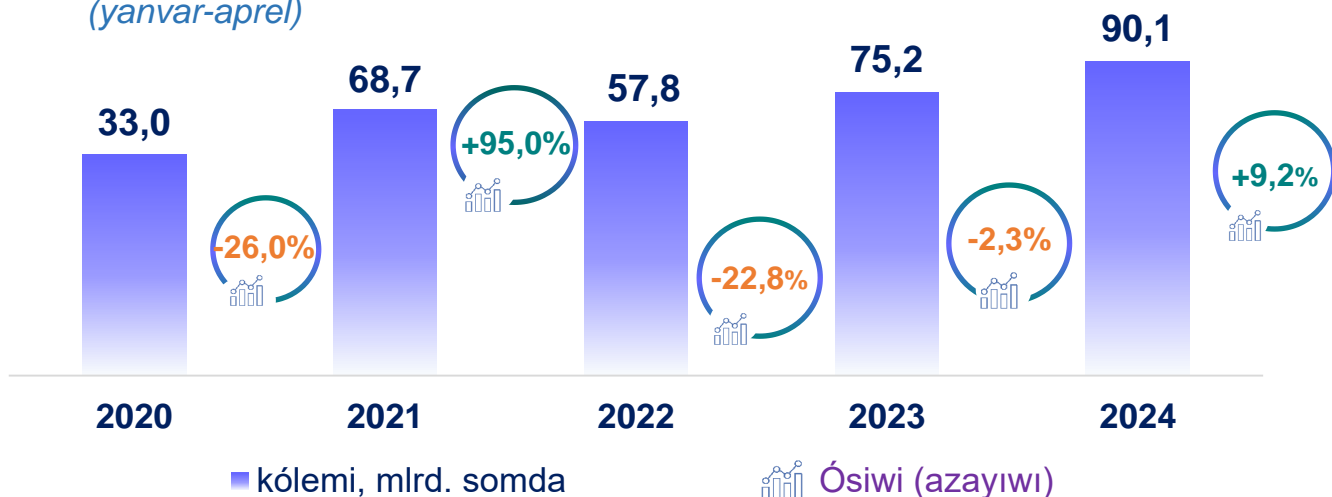


Qala hám rayonlar kesiminde jasaw hám awqatlanıw xızmetleri (2024-jıl yanvar-aprel)

Qala hám rayonlar	Kólemi, mlrd. som	Ósim pátı, % te
Qaraqalpaqstan Respublikası	129,4	106,7
Nókis qalası	71,8	108,3
Ámiwdárya rayonu	6,2	104,8
Beruniy rayonu	4,8	103,4
Bozataw rayonu	0,4	108,6
Qaraózek rayonu	2,1	105,8
Kegeyli rayonu	1,5	108,2
Qońırat rayonu	15,5	103,4
Qanlıkól rayonu	1,7	102,5
Moynaq rayonu	0,5	108,6
Nókis rayonu	1,9	101,7
Taqiyatas rayonu	2,0	105,3
Taxtakóp rayonu	0,7	104,8
Tórtkúl rayonu	7,4	107,5
Xojeli rayonu	7,1	106,2
Shimbay rayonu	2,3	104,0
Shomanay rayonu	0,6	108,8
Ellikqala rayonu	2,9	102,2

Ijara xızmetleri dinamikası

(yanvar-aprel)



Qala hám rayonlar kesiminde ijara xızmetleri (2024-jil yanvar-aprel)

Qala hám rayonlar	Kólemi, mlrd. som
Qaraqalpaqstan Respublikası	90,1
Nókis q.	24,7
Ámiwdárya	5,7
Beruniy	6,3
Bozataw	0,7
Qaraózek	2,3
Kegeyli	1,4
Qońırat	4,6
Qanlıkól	1,9
Moynaq	0,9
Nókis r.	1,3
Taqiyatas	2,4
Taxtakópir	2,2
Tórtkúl	17,9
Xojeli	7,9
Shimbay	3,8
Shomanay	1,8
Ellikqala	4,5

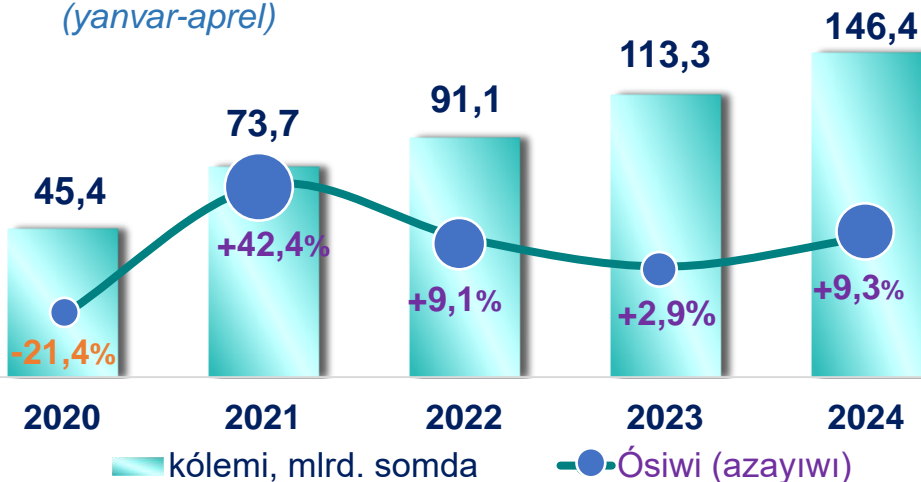
2020-jıldıń yanvar-aprel aylarına salıstırǵanda úyrenilip atırǵan dáwirde ijara xızmetleriniń kólemi **57,1** mlrd. somǵa asıp, **90,1** mlrd. somǵa jetti.

Bul xızmetlerdiń ulıwma kóleminde **2024-jil yanvar-aprel** aylarında avtomobiller hám jeńil avtotransport quraların girewge beriw xızmetleriniń úlesi **44,6** % ti quradı.



Kompyuterlerdi ońlaw boyınsha xızmetler dinamikası

(yanvar-aprel)

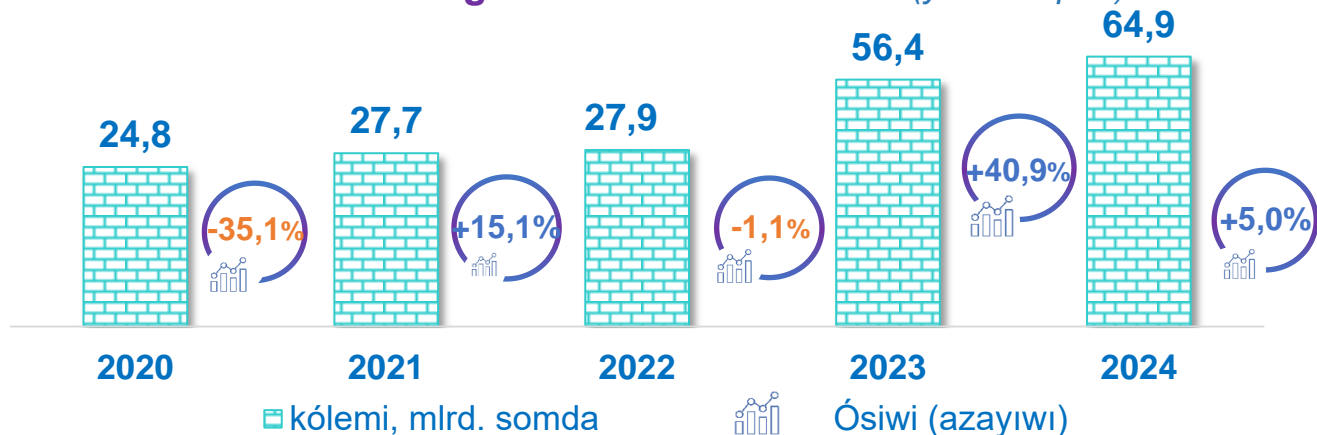


Mebeller hám új-xojalıq inventarların remontlaw boyınsha xızmetler jámi kompyuterler hám xojalıq tovarlardı remontlaw xızmetleriniń **31,6** procentin quraydı.

Qala hám rayonlar kesiminde kompyuterlerdi ońlaw boyınsha xızmetler (2024-jil yanvar-aprel)

Qala hám rayonlar	Kólemi, mlrd. som	Ósim pátı, % te
Qaraqalpaqstan Respublikası	146,4	109,3
Nókis qalası	49,5	115,9
Ámiwdárya rayonu	11,0	106,3
Beruniy rayonu	9,4	106,2
Bozataw rayonu	1,8	104,4
Qaraózek rayonu	4,6	106,5
Kegeyli rayonu	4,2	105,3
Qońırat rayonu	8,4	105,5
Qanlıkól rayonu	3,2	105,5
Moynaq rayonu	2,8	105,8
Nókis rayonu	4,0	105,1
Taqiyatas rayonu	7,3	107,5
Taxtakóp rayonu	3,8	105,6
Tórtkúl rayonu	9,9	105,7
Xojeli rayonu	8,3	107,7
Shimbay rayonu	6,0	106,5
Shomanay rayonu	4,2	105,9
Ellikqala rayonu	8,0	106,5

Arxitekturalıq, injenerlik izertlewleri, texnikalıq sınaqlar hám analiz tarawındaǵı xızmetler dinamikası (yanvar-aprel)



Qala hám rayonlar kesiminde arxitekturalıq, injenerlik izertlewleri, texnikalıq sınaqlar hám analiz tarawındaǵı xızmetler (2024-jil yanvar-aprel, mlrd. somda)

Qala hám rayonlar	Kólemi, mlrd. som
Qaraqalpaqstan Respublikası	64,9
Nókis q.	51,7
Ámiwdárya	2,2
Beruniy	1,4
Bozataw	0,1
Qaraózek	0,4
Kegeyli	0,5
Qońırat	1,5
Qanlıkól	0,4
Moynaq	0,2
Nókis r.	0,9
Taqiyatas	0,8
Taxtakópir	0,1
Tórtkúl	1,9
Xojeli	1,2
Shımbay	0,4
Shomanay	0,3
Ellikqala	1,0

2020-jıldıń yanvar-aprel aylarına salıstırǵanda 2024-jıldıń bul ayında arxitekturalıq, injenerlik izertlewleri, texnikalıq sınaqlar hám analiz tarawındaǵı xızmetler kólemi **40,1** mlrd. somǵa asıp, **64,9** mlrd. somdı quradı.

Bul xızmetlerdiń ulıwma kóleminde Nókis qalasınıń úlesi **79,7** % ti quradı.

Xızmetler tarawı statistikasınıń bólimi
Tel.: 61-222-75-01

Finanslıq xızmetler kólemi finanslıq dáldalshılıq esabınan alınǵan procentli dáramatlar kólemi (xızmetler ushın belgilengen tólewler muǵdarında), sonıń menen birge, finans shólkemi tárepinen ssuda beriw yamasa depozitti saqlaw boyınsha xızmetleri ushın tólenetuǵın aqsha esabına bola alınadı.

Transport xızmetleriniń kólemi ámeldegi bahalarda transport túrleri boyınsha transport procesine (júklerdi túsiriw hám júklew jumislari, transport - ekspeditorlıq xızmetlerin, transport xızmeti hám basqalar) tikkeley baylanıslı bolǵan tasıw hám basqa iskerlikten alınǵan dáramat summası retinde anıqlanadı.

Avtomobil transportı xızmetlerine temir jolda tasıwdan tisqari, qurǵaqlıqtaǵı jolawshı transportınıń basqa xızmetleri, avtomobil transportında júk tasıw boyınsha xızmetler hám kóshiw boyınsha xızmetler kiredi.

Sawda xızmetleri, sonday-aq, elektron sawda xızmetleri kólemi ámeldegi bahalardaǵı jalpı dáramat muǵdarı, yaǵnıy satılǵan tovarlardıń satıp alıw hám satıw bahaları arasındaǵı parqınıń ulıwma bahası sıpatında esapqa alınadı. Eger tovarlar basqa shaxs mápleri ushın aldı-sattı shártnamaları, komissiyalar yamasa agentlik shártnamaları tiykarında satılǵan bolsa, xızmetler kólemi sıylıq muǵdarı sıpatında sáwlelendiriledi.

Baylanıs hám málimleme xızmetleri kólemi ámeldegi bahalarda usı tarawda xızmet kórsetiwshi kárxanalardıń dáramatları (satıwdan túsken tusim muǵdarı) jıyındısı retinde anıqlanadı.

“Bilimlendiriw” sekciyası kúndizgi yamasa sırtqı formada, sonıń menen birge, Internet tarmaǵı hám pochta arqalı jeke yamasa mámleket tárepinen beriletuǵın túrli dárejedege bilimlendiriwdi hám túrli kásiplerge úyretiwdi óz ishine aladı.

Buǵan túrli dárejedege úzliksiz mektep sisteması sheńberinde túrli mákemeler tárepinen beriletuǵın bilimlendiriw, sonıń menen birge, úlkenler ushın bilimlendiriw (tayarlaw hám qayta tayarlaw kursları), bilimlendiriw tarawında járdemshi iskerlik hám soǵan uqsas basqalar kiredi.

Bilimlendiriw tarawındaǵı iskerlikti ámelge asırıwda aralıqtan oqıtıw formasın da esapqa alǵan halda kórsetilgen bazar xızmetlerin (kontrakt) kólemi sáwlelendiriledi.

Den sawlıqtı saqlaw tarawındaǵı xızmetler kólemi bul - den sawlıqtı saqlaw mákemeleri tárepinen hár qıylı medicinalıq járdem hám sanitariya xızmetleri ushın kórsetiletuǵın bazar xızmetleriniñ kólemi bolıp tabıladı.

Azıq-awqat hám ishimlikler menen támiyinlew boyınsha xızmetler - azıq-awqat ónimleri hám ishimlikler jetkiziw boyınsha qoyılǵan ústemedен tısqarı, awqat tayarlawda isletilgen hám qayta islenbegen halda satılǵan ónimler kólemin óz ishine alıwshı aylanba baha bolıp tabıladı.

Jasaw boyınsha xızmetler kólemi, qısqa múddetli turar jay menen támiyinlew boyınsha kórsetilgen xızmetler (mıymanxanalar, oteller, moteller hám basqa turaq jaylar) kólemin óz ishine aladı.

Kóshpes múlk penen baylanıslı xızmetlerdi kórsetiwde kóshpes múlk penen baylanıslı operaciylar boyınsha xızmetler kólemi, kárxananıñ jeke, xojalıq júrgiziw yamasa operativ basqarıwındaǵı, sonıñ menen birge, girewge alınǵan kóshpes mulkti girewge beriwden alınǵan dáramatları sáwlelendiriledi.

Ijara xızmetleri boyınsha islep shıǵarıw kólemi mashinalar hám ásbap - úskenelerdi operatorlarsız girewge beriw, xojalıq úskeneler hám jeke mútajlik buyımların girewge beriwden alınǵan dáramat muǵdarı retinde anıqlanadı.

Kompyuterler hám xojalıq tovarlardı remontlaw boyınsha xızmetler kólemi bul - kompyuterler hám periferik úskenelerdi remontlaw hám texnikaliq xızmet kórsetiw kommunikaciya úskenelerin (fakslar, radiostanciyalar) remontlaw, xojalıq elektronika (radiopriyomnikler hám televizorlar), úy hám baǵ ushın úskeneler (gazon orıwshı hám hawa (dem) beretuǵın mashina), ayaq kiyim hám sherim buyımlar, mebel hám úy-úskene, kiyim hám aksessuarlar, sport úskeneleri, muzıka ásbapları hám basqa jeke buyımlar hám xojalıq tovarlardı remontlawdan túsken túsım muǵdarı bolıp tabıladı.

Arxitekturalıq, injenerlik izertlewleri, texnikaliq sınaqlar hám analiz tarawındaǵı xızmetler kólemi shártnamada názerde tutılǵan talaplarǵa muwapıq joybarlar, izertlewler, konstruktorlıq hám texnologiyalıq jumıslar hám kórsetilgen xızmetler, sonıñ menen birge, qurılıs jumısları ústinen qadaǵalaw hám basqa injenerlik xızmetleriniñ kólemin óz ishine aladı