



Qoraqalpog'iston Respublikasi  
statistika boshqarmasi

# QORAQALPOG'ISTON RESPUBLIKASIDA XIZMATLAR SOHASINING ASOSIY KO'RSATKICHLARI

2024-yil yanvar-fevral



*Dastlabki ma'lumotlar*

Xizmatlar sohasining mamlakat iqtisodiyotidagi ulushini oshirish, joylarda xizmatlar sohasidagi mavjud imkoniyatlardan to'liq foydalanish, xizmat turlarini kengaytirish va sifatini oshirish, tadbirkorlik subyektlarini yanada qo'llab-quvvatlash maqsadida, O'zbekiston Respublikasi Prezidentining 2021-yil 11-maydagi PQ-5113-son qarori bilan "O'zbekiston Respublikasida xizmatlar sohasini rivojlantirishning maqsadli parametrlari" tasdiqlandi va ularning monitoringini olib borish joriy etildi.

## Xizmatlar sohasining asosiy ko'rsatkichlari (2024-yil yanvar-fevral)

Xizmatlar sohasida  
kichik tadbirkorlik  
ulushi - **51,1%**

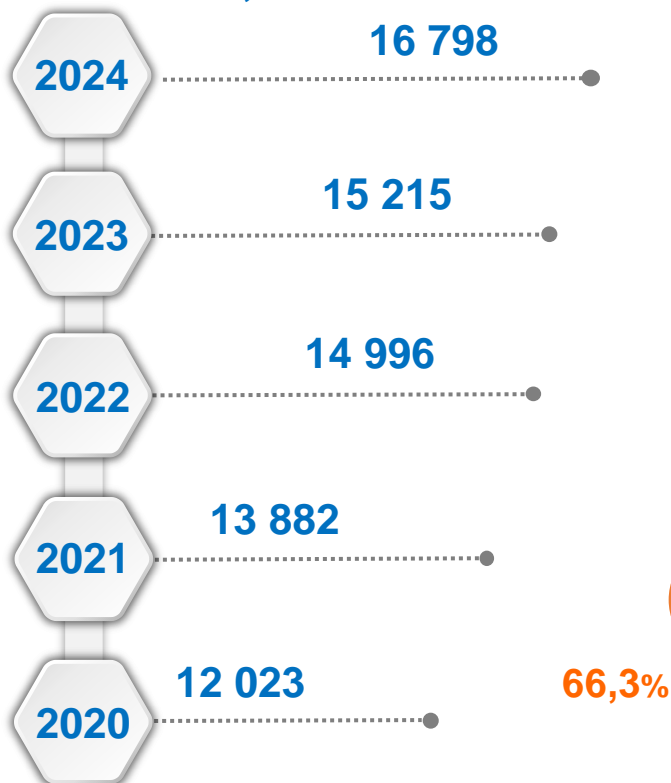
Aholi jon boshiga  
xizmatlar hajmi -  
**1139,6**  
ming so'm

Xizmatlar sohasidagi  
korxonalar va tashkilotlar  
ulushi - **66,3%**

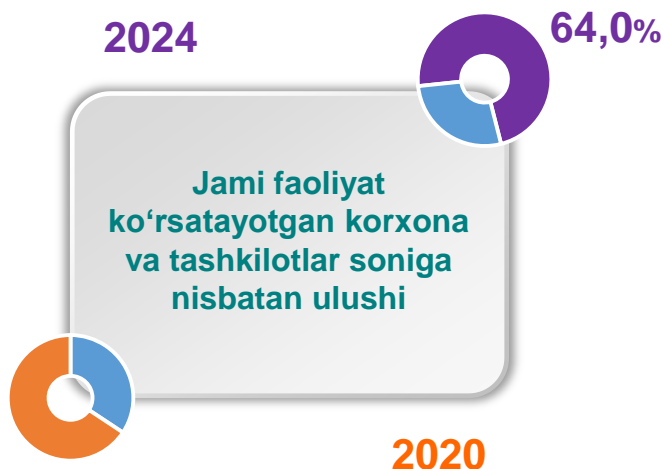


**Xizmatlar sohasi bu** – korxonalar, tashkilotlar, shuningdek, jismoniy shaxslar tomonidan ko'rsatiladigan turli xil xizmat turlarini takror ko'rsatishni o'z ichiga olgan umumlashtiruvchi kategoriyadir. Bu tijorat, professional va iste'mol xizmatlarini ko'rsatishga ixtisoslashgan mamlakatning iqtisodiy sektoridir.

Soni, birlikda

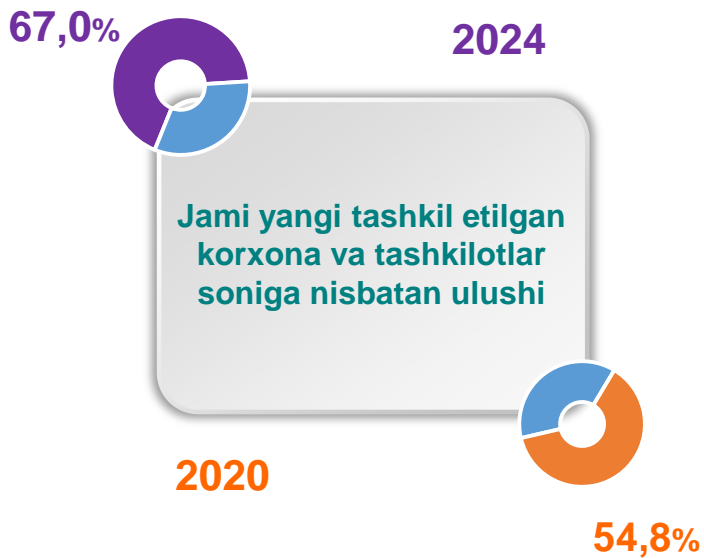


Xizmatlar sohasida faoliyat ko'rsatayotgan korxonalar va tashkilotlar (1-mart holatiga ko'ra)



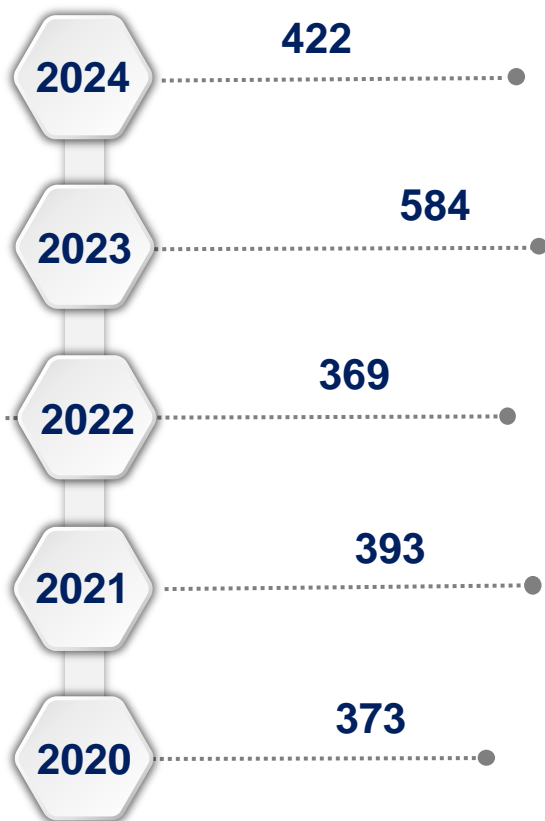
Jami faoliyat ko'rsatayotgan korxonalar va tashkilotlar soniga nisbatan ulushi

Xizmatlar sohasida yangi tashkil etilgan korxonalar va tashkilotlar (yanvar-fevral)



Jami yangi tashkil etilgan korxonalar va tashkilotlar soniga nisbatan ulushi


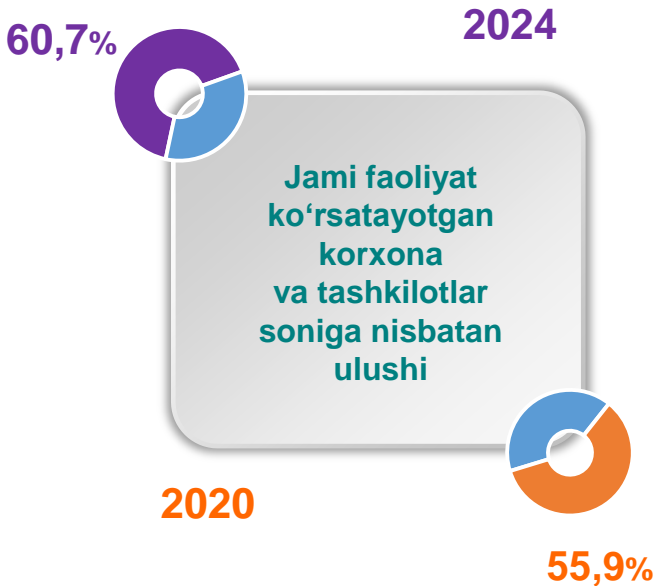
Soni, birlikda



Soni, birlikda

## Xizmatlar sohasida faoliyat ko'rsatayotgan kichik tadbirkorlik subyektlari

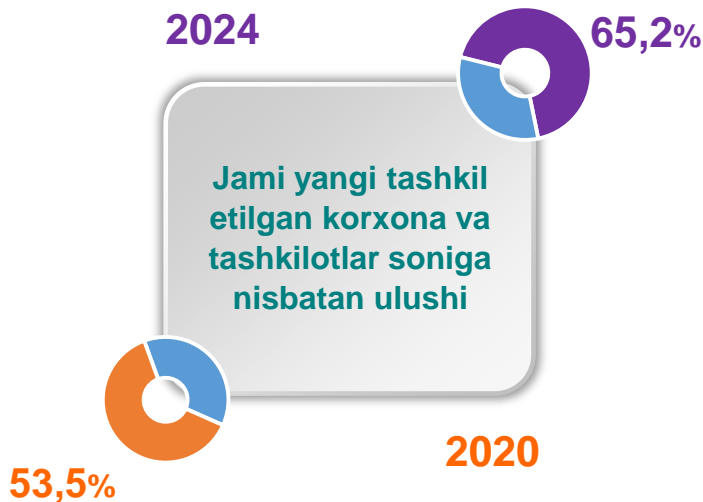
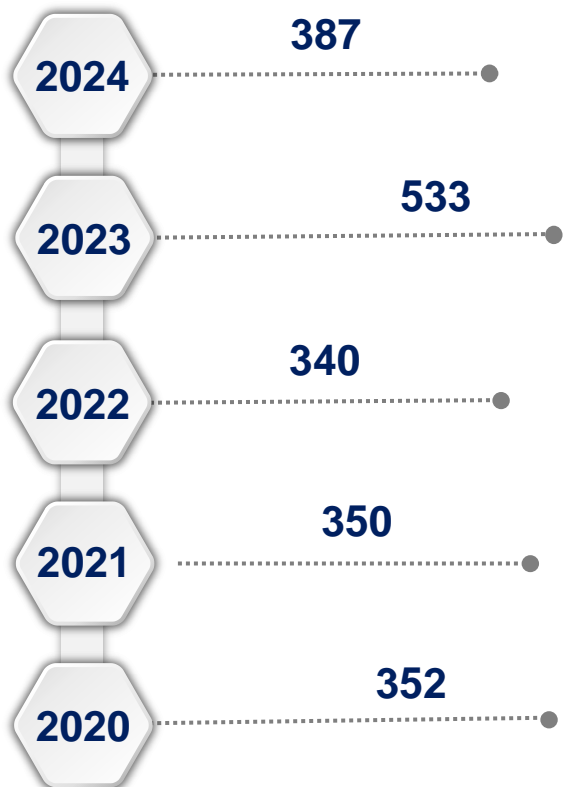
(1-mart holatiga ko'ra)



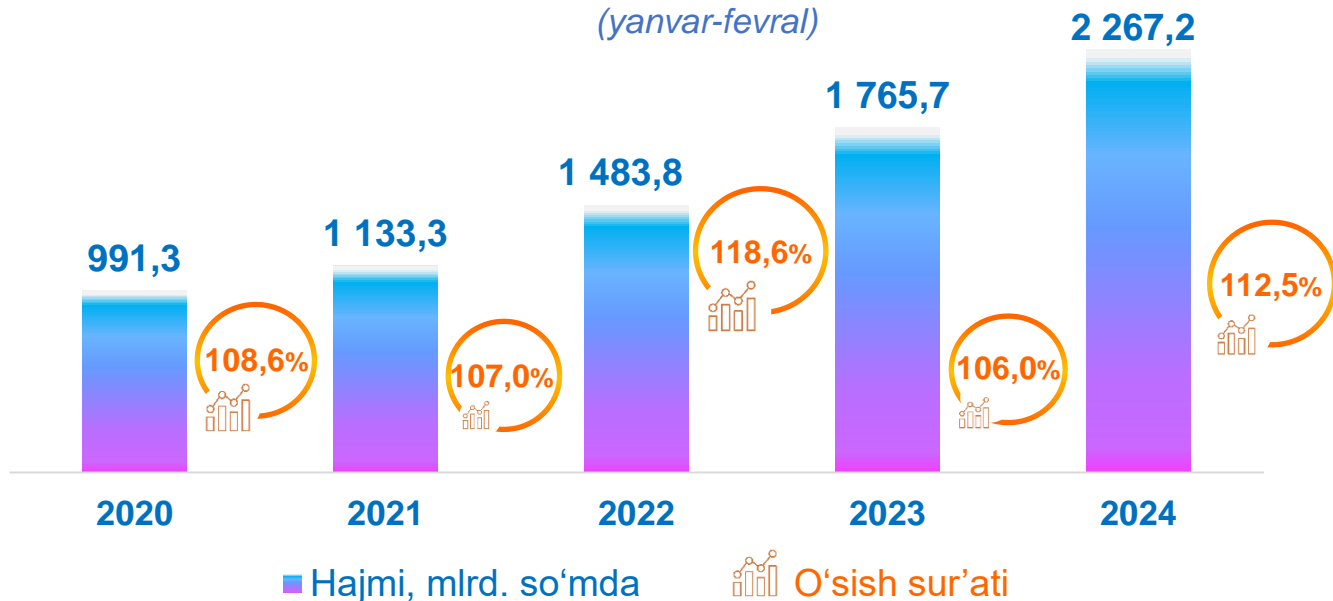
Soni, birlikda

## Xizmatlar sohasida yangi tashkil etilgan kichik tadbirkorlik subyektlari

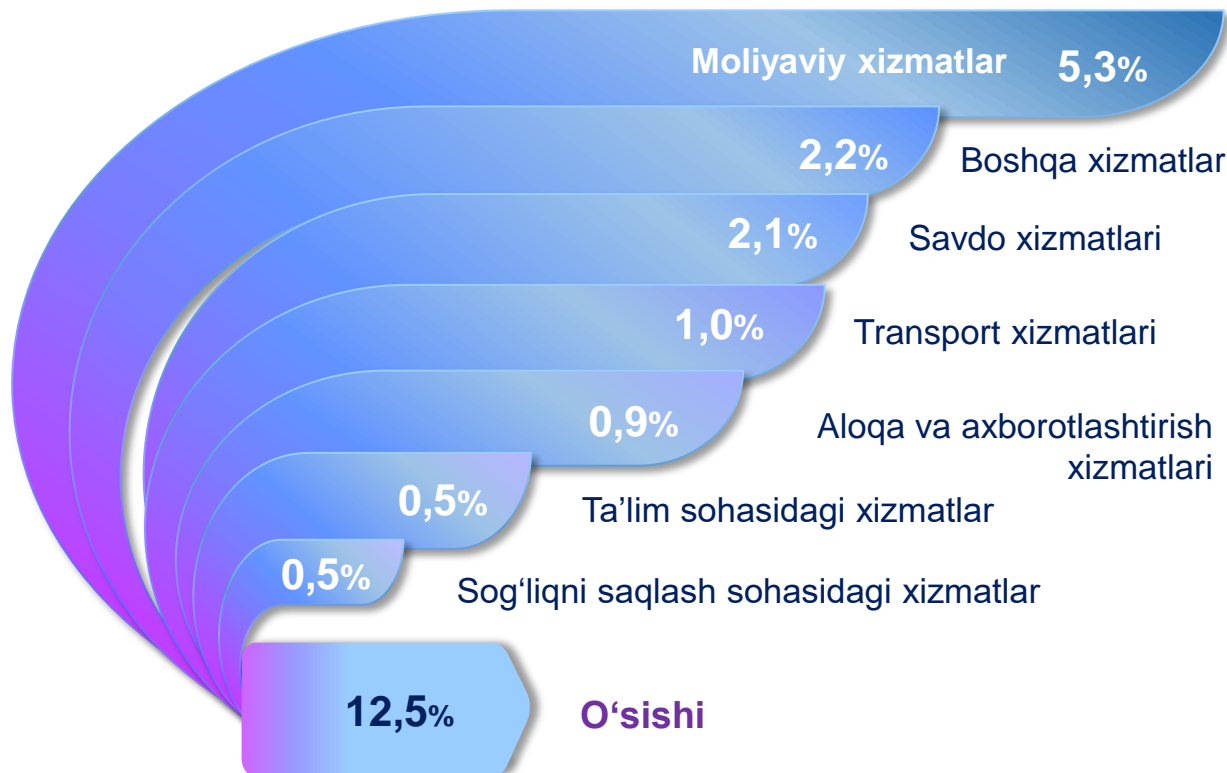
(yanvar-fevral)



## Xizmatlar sohasining asosiy ko'rsatkichlari dinamikasi (yanvar-fevral)



## Ko'rsatilgan bozor xizmatlari umumiy hajmining o'sishiga xizmat turlarining qo'shgan hissasi (2024-yil yanvar-fevral)

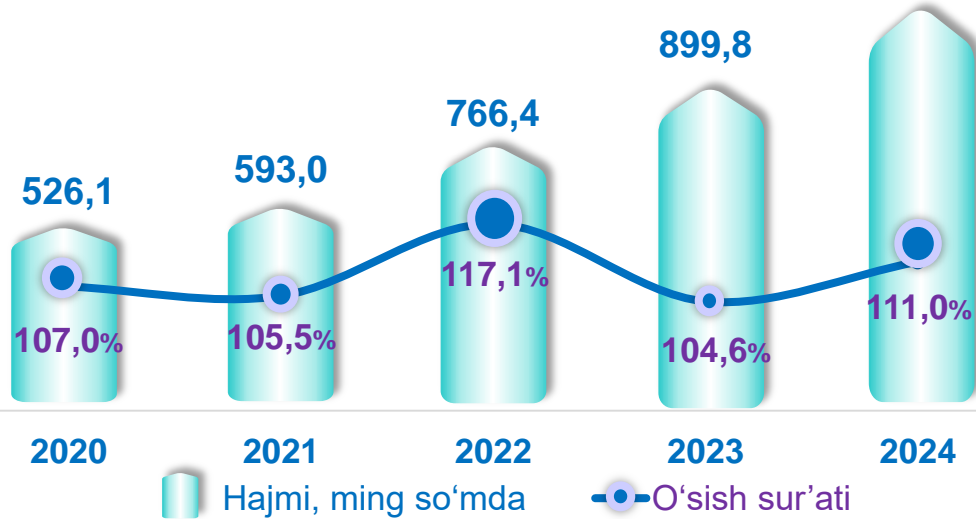


## Hududlar kesimida xizmatlar sohasining asosiy ko'rsatkichlari (2024-yil yanvar-fevral)

Hududlar nomi	Hajmi, <i>mlrd. so'mda</i>	Ulushi, <i>% da</i>	O'sish sur'ati, <i>% da</i>
<b>Qoraqalpog'iston Respublikasi</b>	<b>2 267,2</b>	<b>100,0</b>	<b>112,5</b>
Nukus shahri	934,6	41,2	113,3
tumanlar:			
Amudaryo tumani	123,9	5,5	112,8
Beruniy tumani	117,6	5,2	113,4
Bo'zatov tumani	15,6	0,7	137,7
Qorao'zak tumani	40,2	1,8	117,8
Kegeyli tumani	44,9	2,0	119,0
Qo'ng'iro't tumani	316,4	13,9	106,0
Qonliko'l tumani	35,2	1,5	119,5
Mo'ynoq tumani	29,2	1,3	119,5
Nukus tumani	51,6	2,3	117,3
Taxiatosh tumani	56,1	2,5	111,0
Taxtako'pir tumani	35,3	1,5	118,3
To'rtko'l tumani	167,6	7,4	109,4
Xo'jayli tumani	99,6	4,4	110,7
Chimboy tumani	70,1	3,1	115,4
Shumanay tumani	31,3	1,4	119,3
Ellikqal'a tumani	98,0	4,3	113,5

**Ko'rsatilgan bozor xizmatlari hajmi** iste'molchilarga (yuridik va jismoniy shaxslarga, shu jumladan norezidentlarga) ma'lum vaqt davomida ko'rsatiladigan xizmatlar qiymati (narxi)ni aks ettiradi.

## Aholi jon boshiga bozor xizmatlarining asosiy ko'rsatkichlari dinamikasi (yanvar-fevral) 1 139,6

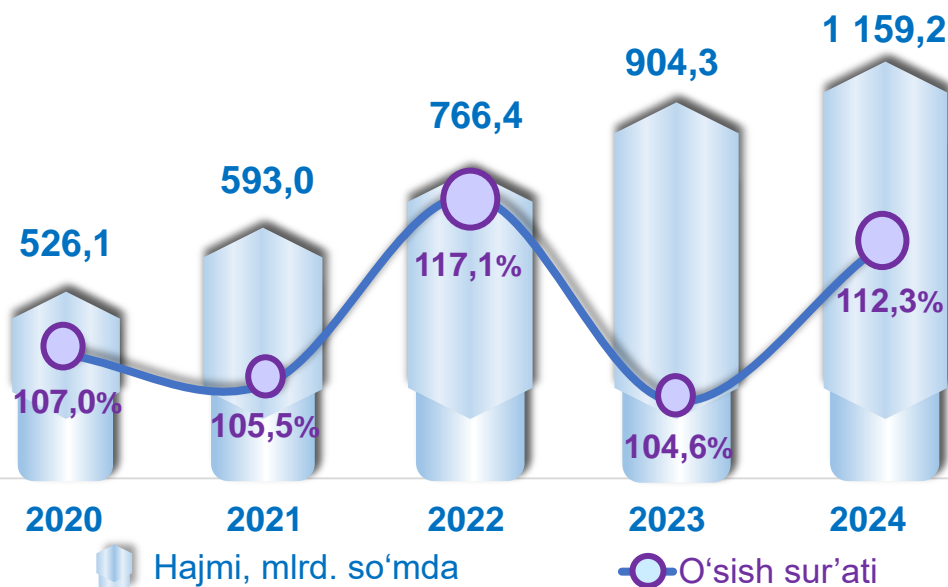


## Hududlar kesimida aholi jon boshiga xizmatlar hajmi (2024-yil yanvar-fevral)

Shahar va tumanlar nomi	Hajm, mlng. so'm	O'sish sur'ati, %
Nukus shahri	2 774,0	111,6
Amudaryo tumani	589,0	110,9
Beruniy tumani	579,1	111,3
Bo'zatov tumani	711,8	137,1
Qorao'zak tumani	741,3	116,9
Kegeyli tumani	603,4	118,1
Qo'ng'iro't tumani	2338,8	104,7
Qonliko'l tumani	658,4	117,9
Mo'ynoq tumani	871,4	118,4
Nukus tumani	966,5	115,1
Taxiatosh tumani	733,5	110,1
Taxtako'pir tumani	906,9	121,1
To'rtko'l tumani	738,8	107,5
Xo'jayli tumani	778,1	109,3
Chimboy tumani	607,7	114,5
Shumanay tumani	541,4	118,3
Ellikqal'a tumani	578,4	111,3



## Xizmatlar sohasida kichik tadbirkorlikning asosiy ko'rsatkichlari dinamikasi (yanvar-fevral)



Ko'rsatilgan bozor xizmatlarining umumiy hajmida kichik korxonalar subyektlarining ulushi **51,1** foizni, shu jumladan, **18,3** foizni kichik tadbirkorlik va mikrofirmalarning ulushi tashkil etdi.

## Hududlar kesimida xizmatlar sohasidagi kichik tadbirkorlik (2024-yil yanvar-fevral)

Shahar va tumanlar nomi	Hajm, mlrd. so'm	O'sish sur'ati, %
Nukus shahri	409,2	124,6
Amudaryo tumani	78,9	106,0
Beruniy tumani	74,8	106,3
Bo'zatov tumani	8,9	107,0
Qora'ozak tumani	27,9	108,0
Kegeyli tumani	31,6	107,8
Qo'ng'iro't tumani	82,9	106,8
Qonliqo'l tumani	22,2	107,7
Mo'ynoq tumani	19,5	108,3
Nukus tumani	34,3	106,5
Taxiatosh tumani	33,0	106,3
Taxtakopir tumani	25,2	106,0
To'rtko'l tumani	110,8	106,8
Xo'jayli tumani	72,2	106,6
Chimboy tumani	45,0	106,6
Shumanay tumani	21,6	107,1
Ellikqal'a tumani	61,3	105,6



## Xizmatlar sohasining turlari bo'yicha asosiy ko'rsatkichlari (2024-yil yanvar-fevral)

Xizmat turlarining nomi	Hajmi, mlrd. so'mda	Ulushi, % da	O'sish sur'ati, % da
<b>Xizmatlar – jami</b>	<b>2 267,2</b>	<b>100,0</b>	<b>112,5</b>
shu jumladan:			
Aloqa va axborotlashtirish xizmatlari	126,1	5,6	115,4
Moliyaviy xizmatlar	561,0	24,7	122,1
Transport xizmatlari	615,3	27,1	103,8
shu jumladan: avtotransport xizmatlari	316,5	14,0	110,2
Yashash va ovqatlanish xizmatlari	61,5	2,7	108,7
Savdo xizmatlari	399,0	17,6	111,3
Ko'chmas mulk bilan bog'liq xizmatlar	47,9	2,1	111,6
Ta'lim sohasidagi xizmatlar	99,0	4,4	110,1
Sog'liqni saqlash sohasidagi xizmatlar	33,1	1,5	138,1
Ijara xizmatlari	45,5	2,0	113,0
Kompyuter va maishiy tovarlarni ta'mirlash bo'yicha xizmatlar	71,7	3,1	108,7
Shaxsiy xizmatlar	96,9	4,3	110,9
Me'morchilik, muhandislik izlanishlari, texnik sinovlar va tahlil sohasidagi xizmatlar	29,2	1,3	102,9
Boshqa xizmatlar	81,0	3,6	118,0

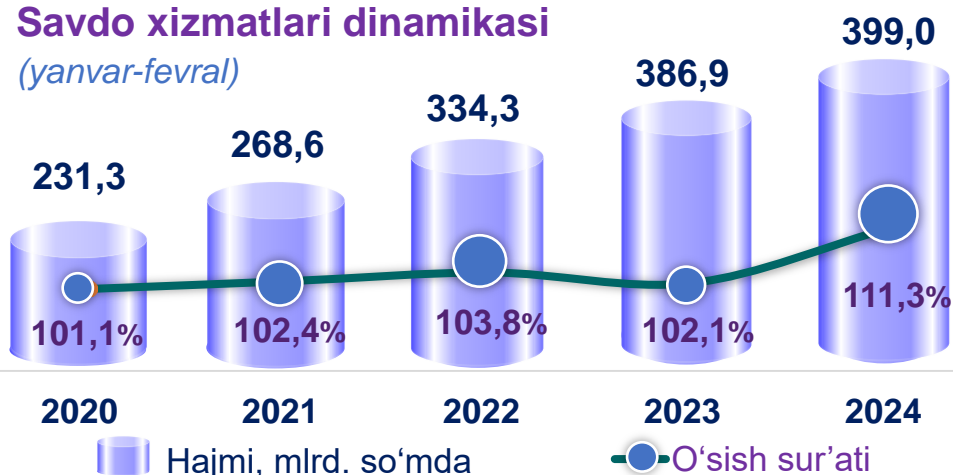
Tarmoqlar tasniflagichining belgilangan xalqaro standartlariga o'tish munosabati bilan O'zbekiston Respublikasida xizmatlar sohasini rivojlantirish Dasturining maqsadli parametrlariga kiritilgan xizmatlarning asosiy turlarini guruhlash, G dan S gacha bo'lgan bo'limlar bo'yicha xizmatlar bilan bog'liq qism va iqtisodiy faoliyat turlari bo'yicha mahsulotlar (tovarlar, ishlar, xizmatlar) Statistik tasniflagichi (MST)ga ko'ra muvofiqlashtirildi.

## 2024-yilning yanvar-fevral

oylarida chakana savdoning ulushi savdo xizmatlari umumiy hajmining deyarli to'rt dan uch qismini, ya'ni **80,0** foizni tashkil etdi.



## Savdo xizmatlari dinamikasi (yanvar-fevral)



## Hududlar kesimida savdo xizmatlari (2024-yil yanvar-fevral)



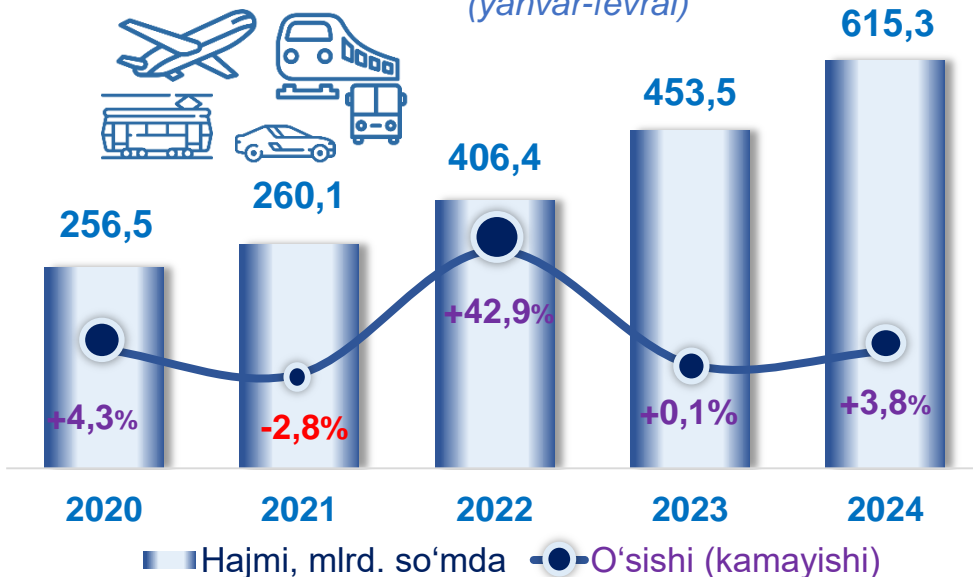
Hududlar nomi	Hajmi, mlrd. so'mda	O'sish sur'ati, % da
<b>Qoraqalpog'iston Respublikasi</b>	<b>399,0</b>	<b>111,3</b>
Nukus shahri	120,3	126,6
Amudaryo tumani	33,3	107,0
Beruniy tumani	29,2	106,5
Bo'zatov tumani	2,5	107,2
Qorao'zak tumani	8,3	106,6
Kegeyli tumani	10,6	107,1
Qo'ng'iro't tumani	32,6	106,6
Qonliko'l tumani	6,0	105,2
Mo'ynoq tumani	4,6	105,6
Nukus tumani	11,2	104,3
Taxiatosh tumani	14,3	96,4
Taxtakopir tumani	6,9	104,2
To'rtko'l tumani	43,9	106,4
Xo'jayli tumani	22,6	106,7
Chimboy tumani	18,4	107,5
Shumanay tumani	8,0	107,7
Ellikqal'a tumani	26,3	105,6

Transport xizmatlarining umumiy hajmida avtomobil transporti xizmatlari ustunlik qiladi – **51,4** foiz.

Nukus shahrida transport xizmatlari hajmi **193,4** mlrd. so'mni tashkil etgan. Mazkur hududda transport xizmatlari hajmining o'sish sur'ati **117,6** foizni tashkil etgan.

## Transport xizmatlari dinamikasi

(yanvar-fevral)



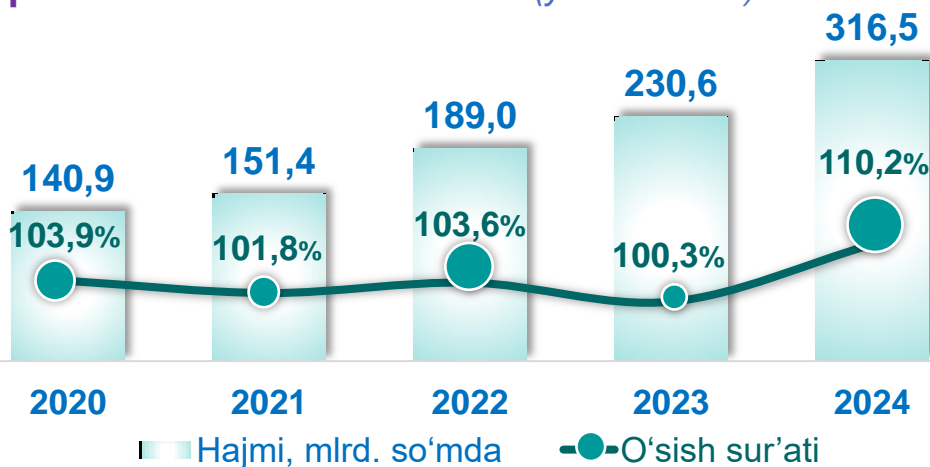
## Hududlar kesimida transport xizmatlari

(2024-yil yanvar-fevral)

Hududlar nomi	Hajmi, mlrd. so'mda	O'sish sur'ati, % da
<b>Qoraqalpog'iston Respublikasi</b>	<b>615,3</b>	<b>103,8</b>
Nukus shahri	193,4	117,6
Amudaryo tumani	20,4	100,3
Beruniy tumani	20,1	101,1
Bo'zatov tumani	2,5	102,0
Qorao'zak tumani	10,2	100,7
Kegeyli tumani	12,0	101,0
Qo'ng'iro't tumani	224,2	96,3
Qonliko'l tumani	8,2	101,4
Mo'ynoq tumani	7,3	101,8
Nukus tumani	14,9	107,0
Taxiatosh tumani	9,7	101,2
Taxtako'pir tumani	9,8	103,5
To'rtko'l tumani	28,0	101,6
Xo'jayli tumani	19,3	101,4
Chimboy tumani	12,6	101,8
Shumanay tumani	5,7	100,7
Ellikqal'a tumani	17,0	102,4

## Avtomobil transporti xizmatlari dinamikasi (yanvar-fevral)

**2024-yil fevral** avtomobil transportida ko'rsatilgan xizmatlari hajmi **316,5** mlrd. so'mga yetdi. Ko'rsatilgan xizmatlarining umumiy hajmidagi ulushi **14,0** foizni tashkil etdi.



Hududlar nomi	Hajmi, mlrd. so'mda	O'sish sur'ati, % da
<b>Qoraqalpog'iston Respublikasi</b>	<b>316,5</b>	<b>110,2</b>
Nukus shahri	105,1	118,5
Amudaryo tumani	19,9	105,4
Beruniy tumani	19,7	106,4
Bo'zatov tumani	2,5	107,1
Qorao'zak tumani	10,0	105,8
Kegeyli tumani	11,7	106,3
Qo'ng'iro't tumani	22,7	107,6
Qonliko'l tumani	8,1	106,5
Mo'ynoq tumani	7,2	106,9
Nukus tumani	10,3	106,9
Taxiatosh tumani	9,4	106,5
Taxtako'pir tumani	9,7	103,1
To'rtko'l tumani	26,5	106,9
Xo'jayli tumani	18,9	106,6
Chimboy tumani	12,5	107,0
Shumanay tumani	5,6	105,8
Ellikqal'a tumani	16,5	107,7

### Hududlar kesimida avtomobil transporti xizmatlari

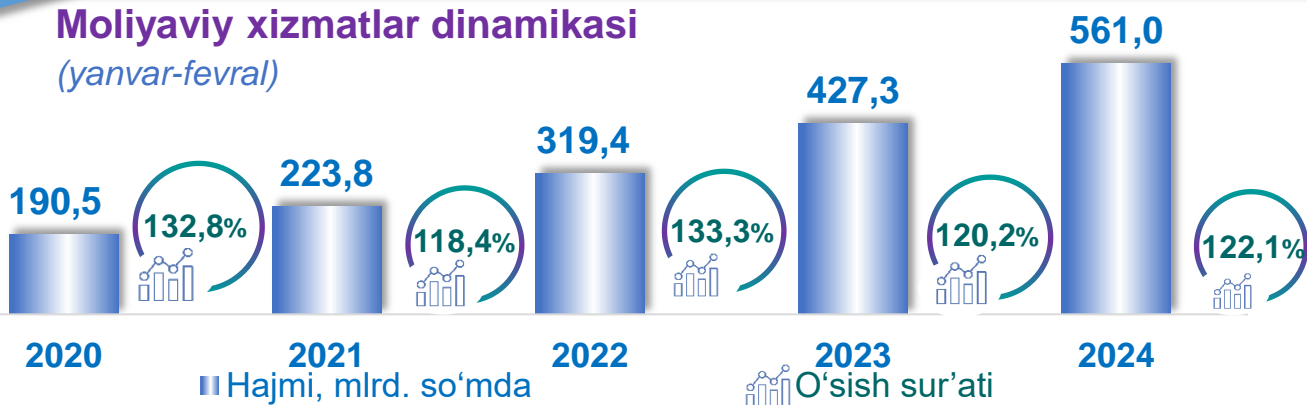
(2024- yil yanvar-fevral)



Transport xizmatlari umumiy hajmida Nukus shahrining ulushi **33,2** foizni yoki **105,1** mlrd. so'mni tashkil etdi. **2023-yilning yanvar-fevral oylariga** nisbatan **118,5** foiz yuqori o'sish sur'atlari qayd etildi.

## Moliyaviy xizmatlar dinamikasi

(yanvar-fevral)



## Hududlar kesimida moliyaviy xizmatlar

(2024-yil yanvar-fevral)

Hududlar	Hajmi, mlrd. so'mda	O'sish sur'ati, % da
<b>Qoraqalpog'iston Respublikasi</b>	<b>561,0</b>	<b>122,1</b>
Nukus shahri	299,2	103,4
Amudaryo tumani	33,3	160,5
Beruniy tumani	28,4	170,0
Bo'zatov tumani	4,3	292,8
Qorao'zak tumani	8,8	190,8
Kegeyli tumani	9,2	235,7
Qo'ng'iro't tumani	20,0	100,5
Qonliko'l tumani	8,7	197,8
Mo'ynoq tumani	6,9	175,8
Nukus tumani	11,9	197,0
Taxiatosh tumani	14,9	159,6
Taxtako'pir tumani	7,4	229,6
To'rtko'l tumani	39,2	128,5
Xo'jayli tumani	18,9	151,0
Chimboy tumani	18,0	173,7
Shumanay tumani	6,6	227,0
Ellikqal'a tumani	25,5	162,5

## Moliyaviy xizmatlar tarkibi

(2024-yil yanvar-fevral)



Moliyaviy xizmatlarning umumiy hajmida Nukus shahrining ulushi **53,3** foizni yoki **299,2** mlrd. so'mni tashkil etdi. **2023-yilning yanvar-fevral oylariga** nisbatan Nukus shahrida yuqori o'sish sur'ati **103,4** foizni tashkil etdi.



Aloqa va axborotlashtirish xizmatlarining umumiy hajmida eng katta hajmni telekommunikatsiya xizmatlari egallaydi. **2024-yilning yanvar-fevral** oylarida ularning ulushi **90,1** foizni tashkil etdi.

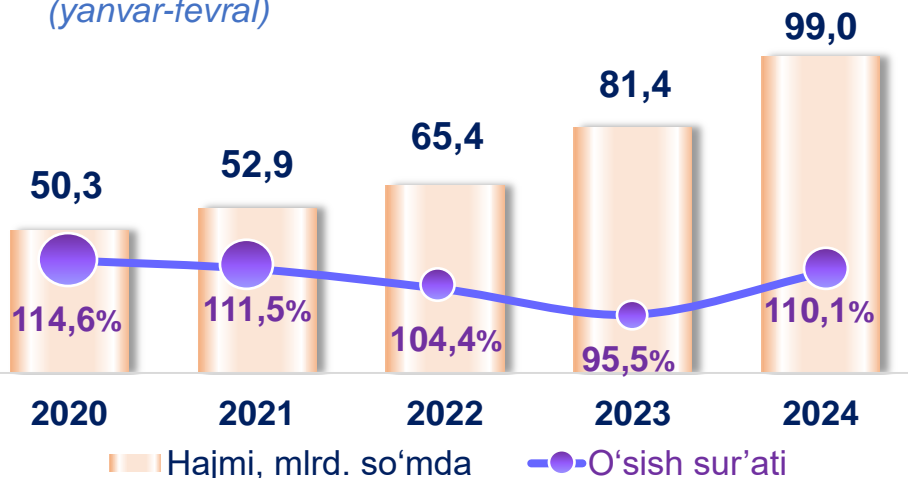
## Aloqa va axborotlashtirish xizmatlari dinamikasi (yanvar-fevral)



## Hududlar kesimida aloqa va axborotlashtirish xizmatlari (2024-yil yanvar-fevral)

Hududlar nomi	Hajmi, mlrd. so'mda	O'sish sur'ati, % da
<b>Qoraqalpog'iston Respublikasi</b>	<b>126,1</b>	<b>115,4</b>
Nukus shahri	33,3	133,0
Amudaryo tumani	11,1	105,8
Beruniy tumani	10,7	105,5
Bo'zatov tumani	1,5	134,8
Qorao'zak tumani	3,3	118,5
Kegeyli tumani	4,0	109,2
Qo'ng'iro't tumani	7,5	111,3
Qonliko'l tumani	3,0	114,7
Mo'ynoq tumani	3,4	132,4
Nukus tumani	3,6	130,4
Taxiatosh tumani	4,2	105,5
Taxtako'pir tumani	2,5	116,1
To'rtko'l tumani	12,4	110,1
Xo'jayli tumani	7,5	104,7
Chimboy tumani	6,1	104,6
Shumanay tumani	2,9	116,5
Ellikqal'a tumani	8,9	107,5

## Ta'lim sohasidagi xizmatlar dinamikasi (yanvar-fevral)



Ta'lim sohasidagi xizmatlarning umumiy hajmida oliy ta'lim sohasidagi xizmatlar ustunlik qilib, **2024-yil yanvar-fevral** oylaridagi ulushi **63,7** foizni tashkil etdi.



## Hududlar kesimida ta'lim sohasidagi xizmatlar (2024-yil yanvar-fevral)

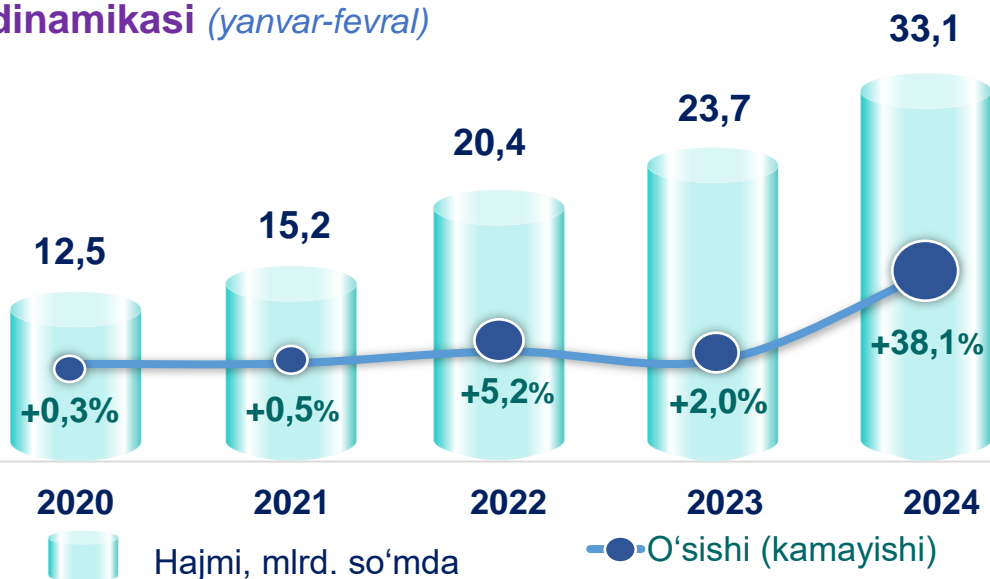
Hududlar nomi	Hajmi, mlrd. so'mda	O'sish sur'ati, % da
<b>Qoraqalpog'iston Respublikasi</b>	<b>99,0</b>	<b>110,1</b>
Nukus shahri	66,0	109,5
Amudaryo tumani	0,8	114,0
Beruniy tumani	4,2	112,2
Bo'zatov tumani	0,2	110,3
Qorao'zak tumani	0,3	112,2
Kegeyli tumani	0,7	114,0
Qo'ng'iro't tumani	4,5	111,3
Qonliko'l tumani	1,4	115,0
Mo'ynoq tumani	0,3	116,1
Nukus tumani	0,7	110,2
Taxiatosh tumani	0,9	111,2
Taxtako'pir tumani	0,3	112,4
To'rtko'l tumani	9,0	110,4
Xo'jayli tumani	5,7	111,4
Chimboy tumani	0,7	112,6
Shumanay tumani	0,4	112,6
Ellikqal'a tumani	2,9	110,6



## Sog'liqni saqlash sohasidagi xizmatlar dinamikasi (yanvar-fevral)

### 2024-yilning yanvar-fevral

o'ylarida sog'liqni saqlash sohasidagi xizmatlar umumiy hajmida shifoxona muassasalarining xizmatlari salmoqli qismni egallaydi. Ularning ulushi 41,2 foizni tashkil etdi.

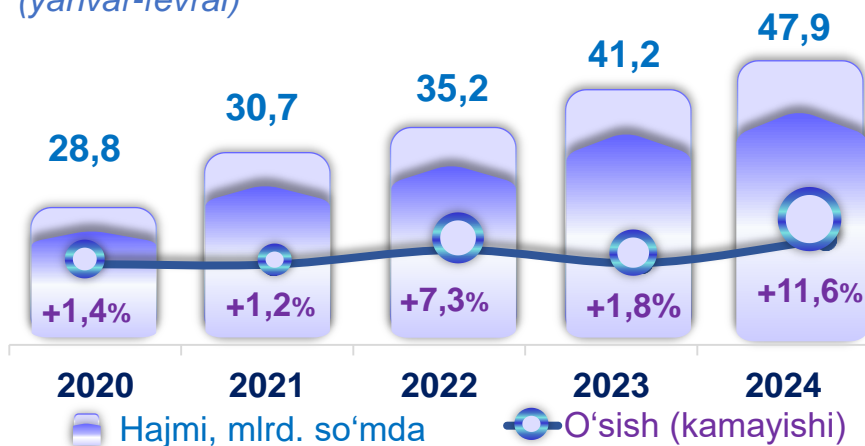


## Hududlar kesimida sog'liqni saqlash sohasidagi xizmatlar (2024-yil yanvar-fevral)

Hududlar nomi	Hajmi, mlrd. so'mda	O'sish sur'ati, % da
<b>Qoraqalpog'iston Respublikasi</b>	<b>33,1</b>	<b>138,1</b>
Nukus shahri	24,0	151,6
Amudaryo tumani	0,5	104,4
Beruniy tumani	1,1	105,6
Bo'zatov tumani	0,0	105,6
Qorao'zak tumani	0,1	103,9
Kegeyli tumani	0,4	106,8
Qo'ng'iro't tumani	1,8	133,1
Qonliko'l tumani	0,1	106,1
Mo'ynoq tumani	0,1	104,5
Nukus tumani	0,4	98,8
Taxiatosh tumani	0,8	131,3
Taxtako'pir tumani	0,2	102,9
To'rtko'l tumani	1,2	104,7
Xo'jayli tumani	0,9	106,3
Chimboy tumani	0,7	110,3
Shumanay tumani	0,1	106,1
Ellikqal'a tumani	0,5	105,4

## Ko'chmas mulk bilan bog'liq xizmatlar dinamikasi

(yanvar-fevral)



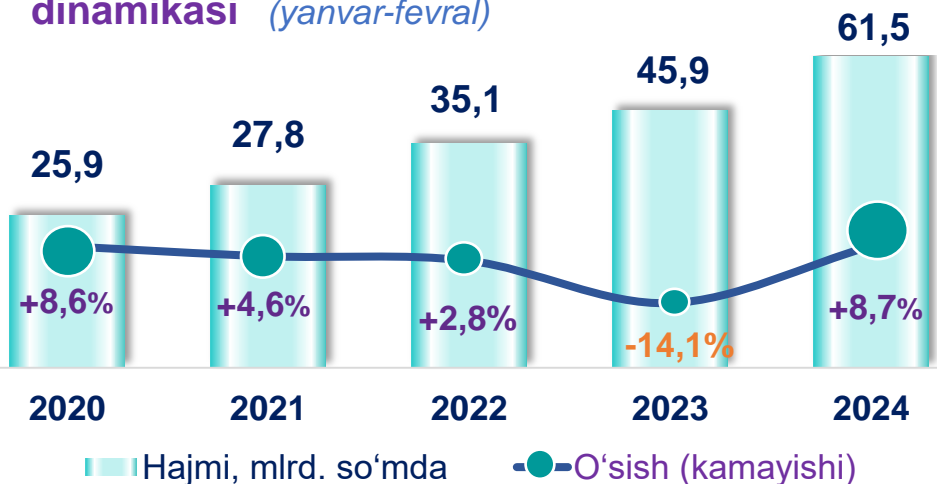
Ko'chmas mulk bilan bog'liq xizmatlarning umumiy hajmida shaxsiy yoki ijaraga olingan ko'chmas mulkni ijaraga berish va boshqarish bo'yicha xizmatlar **96,4** foizni tashkil etdi.

## Hududlar kesimida ko'chmas mulk bilan bog'liq xizmatlar (2024-yil yanvar-fevral)

Hududlar nomi	Hajmi, mlrd. so'mda	O'sish sur'ati, % da
<b>Qoraqalpog'iston Respublikasi</b>	<b>47,9</b>	<b>111,6</b>
Nukus shahri	16,7	122,6
Amudaryo tumani	3,2	104,3
Beruniy tumani	3,5	105,1
Bo'zatov tumani	0,3	102,8
Qorao'zak tumani	1,2	106,1
Kegeyli tumani	1,1	106,0
Qo'ng'iro't tumani	2,6	105,6
Qonliko'l tumani	1,0	105,8
Mo'ynoq tumani	0,4	105,4
Nukus tumani	1,1	106,7
Taxiatosh tumani	1,5	105,1
Taxtako'pir tumani	1,2	109,8
To'rtko'l tumani	4,0	109,6
Xo'jayli tumani	4,8	106,7
Chimboy tumani	2,1	111,2
Shumanay tumani	0,8	105,0
Ellikqal'a tumani	2,4	104,2

**2024- yilning yanvar-fevral** oylarida yashash va ovqatlanish bo'yicha xizmatlar tarkibida oziq-ovqat va ichimliklar bilan ta'minlash bo'yicha xizmatlar ustunlik qildi – **79,3** foiz.

## Yashash va ovqatlanish bo'yicha xizmatlar dinamikasi (yanvar-fevral)

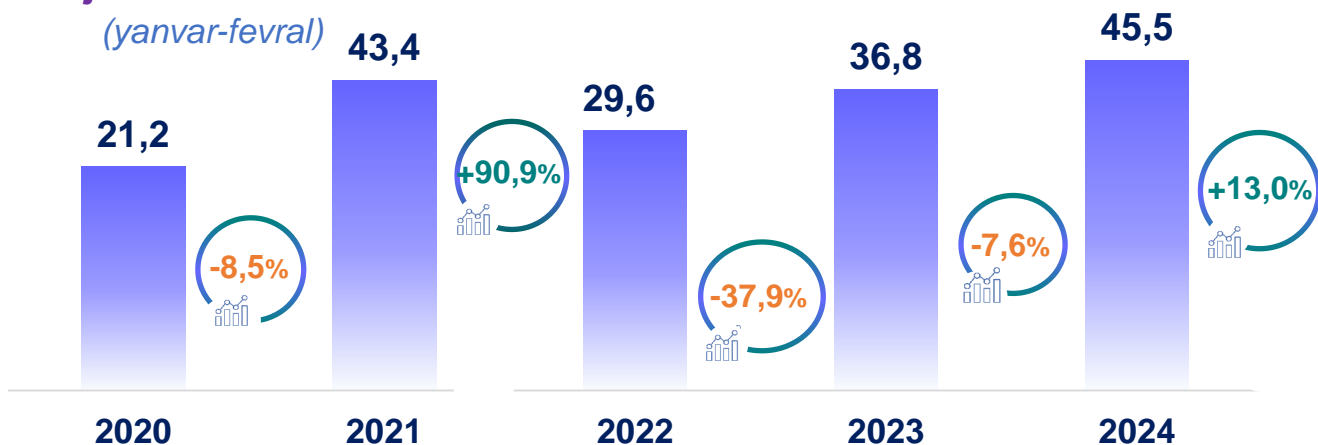


## Hududlar kesimida yashash va ovqatlanish bo'yicha xizmatlar (2024-yil yanvar-fevral)

Hududlar nomi	Hajmi, mlrd. so'mda	O'sish sur'ati, % da
<b>Qoraqalpog'iston Respublikasi</b>	<b>61,5</b>	<b>108,7</b>
Nukus shahri	35,3	112,8
Amudaryo tumani	2,8	103,3
Beruniy tumani	2,1	102,0
Bo'zatov tumani	0,2	107,0
Qorao'zak tumani	1,0	104,3
Kegeyli tumani	0,7	106,8
Qo'ng'iro't tumani	7,0	103,1
Qonliko'l tumani	0,8	101,1
Mo'ynoq tumani	0,2	108,1
Nukus tumani	0,9	100,2
Taxiatosh tumani	0,9	104,0
Taxtako'pir tumani	0,3	103,6
To'rtko'l tumani	3,3	106,0
Xo'jayli tumani	3,3	104,9
Chimboy tumani	1,1	102,6
Shumanay tumani	0,3	107,4
Ellikqal'a tumani	1,3	101,1

## Ijara xizmatlari dinamikasi

(yanvar-fevral)



■ Hajmi, mlrd. so'mda

📈 O'sish (kamayishi)

## Hududlar kesimida ijara xizmatlari (2024-yil yanvar-fevral, mlrd. so'mda)

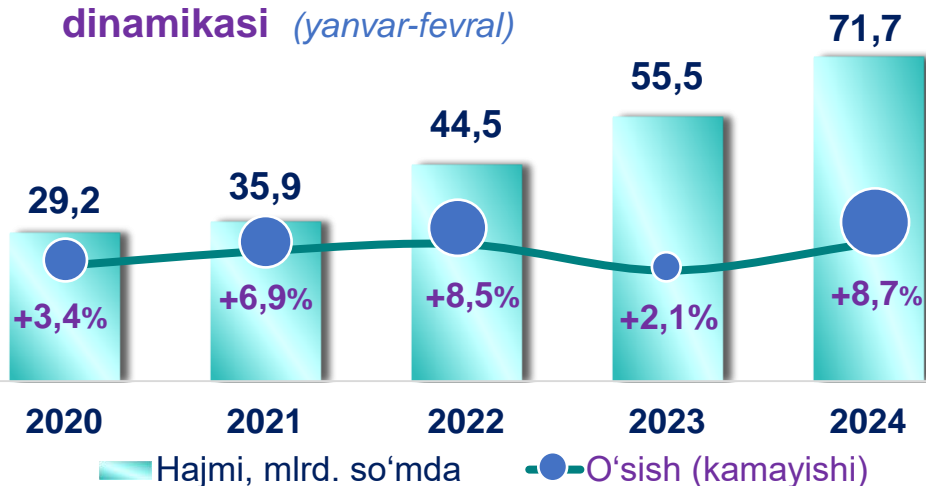
	Hajmi, mlrd. so'mda
<b>Qoraqalpog'iston Respublikasi</b>	<b>45,5</b>
Nukus shahri	13,5
<b>Amudaryo tumani</b>	<b>2,7</b>
Beruniy tumani	3,0
<b>Bo'zatov tumani</b>	<b>0,3</b>
Qorao'zak tumani	1,1
<b>Kegeyli tumani</b>	<b>0,7</b>
Qo'ng'iro't tumani	2,2
<b>Qonliko'l tumani</b>	<b>0,9</b>
Mo'ynoq tumani	0,4
<b>Nukus tumani</b>	<b>0,7</b>
Taxiatosh tumani	1,1
<b>Taxtakopir tumani</b>	<b>1,1</b>
To'rtko'l tumani	8,9
<b>Xo'jayli tumani</b>	<b>3,9</b>
Chimboy tumani	1,8
<b>Shumanay tumani</b>	<b>0,9</b>
Ellikqal'a tumani	2,2

**2020-yilning yanvar-fevral oylariga** nisbatan o'rganilayotgan davrda ijara xizmatlari hajmi **8,7** mlrd. so'mga oshib, **45,5** mlrd. so'mga yetdi.

Ushbu xizmatlarning umumiy hajmida **2024-yil yanvar-fevral** oylarida avtomobillar va yengil avtotransport vositalarini ijaraga berish xizmatlarining ulushi **43,5** foizni tashkil etdi.



## Kompyuterlar va maishiy tovarlarni ta'mirlash xizmatlari dinamikasi (yanvar-fevral)

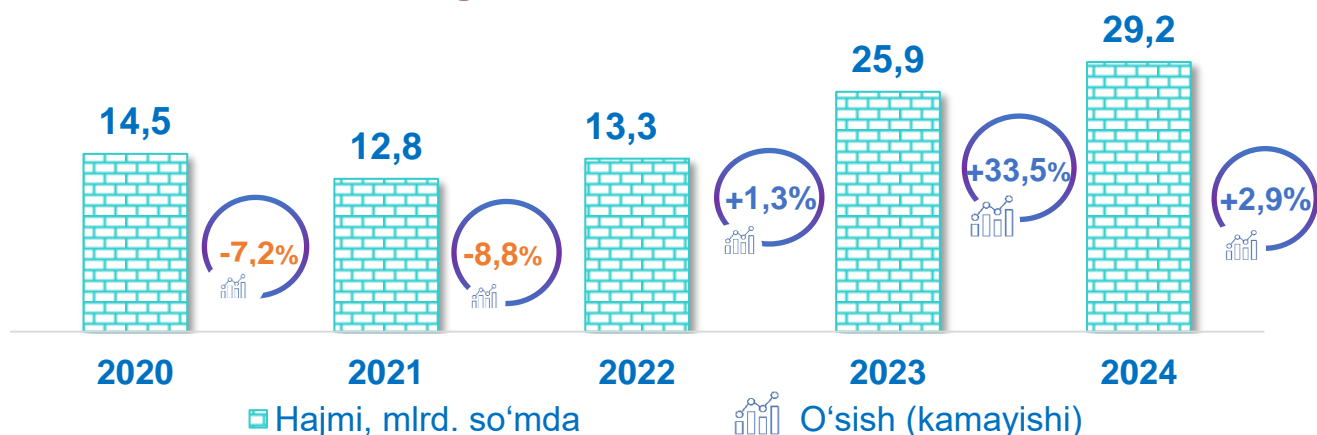


Mebellar va uy-ro'zg'or anjomlarini ta'mirlash bo'yicha xizmatlar jami kompyuterlar va maishiy tovarlarni ta'mirlash xizmatlarining **31,4** foizini tashkil etadi.

## Hududlar kesimida kompyuterlar va maishiy tovarlarni ta'mirlash xizmatlari (2024-yil yanvar-fevral)

Hududlar nomi	Hajmi, mlrd. so'mda	O'sish sur'ati, % da
<b>Qoraqalpog'iston Respublikasi</b>	<b>71,7</b>	<b>108,7</b>
Nukus shahri	24,6	115,6
Amudaryo tumani	5,3	105,6
Beruniy tumani	4,5	105,4
Bo'zatov tumani	0,9	103,7
Qorao'zak tumani	2,2	105,8
Kegeyli tumani	2,1	104,6
Qo'ng'iro't tumani	4,1	104,8
Qonliqo'l tumani	1,6	104,7
Mo'ynoq tumani	1,3	105,1
Nukus tumani	2,0	104,4
Taxiatosh tumani	3,5	106,8
Taxtakopir tumani	1,9	104,9
To'rtko'l tumani	4,8	105,0
Xo'jayli tumani	4,0	107,0
Chimboy tumani	2,9	105,7
Shumanay tumani	2,0	105,2
Ellikqal'a tumani	3,9	105,8

## Me'morchilik, muhandislik izlanishlari, texnik sinovlar va tahlil sohasidagi xizmatlar dinamikasi (yanvar-fevral)



## Hududlar kesimida me'morchilik, muhandislik izlanishlari, texnik sinovlar va tahlil sohasidagi xizmatlar (2024-yil yanvar-fevral, mlrd. so'mda)

	Hajmi, mlrd. so'mda
<b>Qoraqalpog'iston Respublikasi</b>	<b>29,2</b>
Nukus shahri	22,7
Amudaryo tumani	1,1
Beruniy tumani	0,8
Bo'zatov tumani	0,0
Qorao'zak tumani	0,2
Kegeyli tumani	0,2
Qo'ng'iro't tumani	0,8
Qonliko'l tumani	0,2
Mo'ynoq tumani	0,1
Nukus tumani	0,4
Taxiatosh tumani	0,4
Taxtak'o'pir tumani	0,1
To'rtko'l tumani	0,9
Xo'jayli tumani	0,6
Chimboy tumani	0,2
Shumanay tumani	0,1
Ellikqal'a tumani	0,5

**2020-yilning yanvar-fevral oylariga** nisbatan joriy yilning tahlil qilinayotgan davrida me'morchilik, muhandislik izlanishlari, texnik sinovlar va tahlil sohasidagi xizmatlar hajmi **3,3** mlrd. so'mga oshib, **29,2** mlrd. so'mni tashkil etdi.

Ushbu xizmatlarning umumiy hajmida Nukus shahrining ulushi **77,7** foizni tashkil etdi.

**Xizmatlar sohasi statistikasi bo'limi**  
Tel.: 61-222-75-01

**Moliyaviy xizmatlar hajmi** moliyaviy vositachilik hisobidan olingan foizli daromadlar hajmi (xizmatlar uchun belgilangan to'lovlar miqdorida), shuningdek, moliya muassasasi tomonidan ssuda berish yoki depozitni saqlash bo'yicha xizmatlar uchun to'lanadigan haq hisobiga ko'ra olinadi.

**Transport xizmatlarining hajmi** amaldagi narxlarda transport turlari bo'yicha transport jarayoniga (yuklarni tushirish va yuklash ishlari, transport-ekspeditorlik xizmatlari, transport xizmati va boshqalar) bevosita bog'liq bo'lgan tashish va boshqa faoliyatdan olingan daromad summasi sifatida aniqlanadi.

**Avtomobil transporti xizmatlariga** temir yo'lda tashishdan tashqari, quruqlikdagi yo'lovchi transportining boshqa xizmatlari, avtomobil transportida yuk tashish bo'yicha xizmatlar va ko'chish bo'yicha xizmatlar kiradi.

**Savdo xizmatlari, shu jumladan, elektron savdo xizmatlari** hajmi amaldagi narxlardagi yalpi daromad qiymati, ya'ni sotilgan tovarlarning sotib olish va sotish narxlarini orasidagi farqining umumiy qiymati sifatida hisobga olinadi. Agar tovarlar boshqa shaxs manfaatlari uchun oldi-sotdi shartnomalari, komissiyalar yoki agentlik shartnomalari asosida sotilgan taqdirda, xizmatlar qiymati mukofot miqdori sifatida aks ettiriladi.

**Aloqa va axborotlashtirish xizmatlari hajmi** amaldagi narxlarda mazkur sohada xizmat ko'rsatuvchi korxonalarining daromadlari (sotishdan tushgan tushum miqdori) yig'indisi sifatida aniqlanadi.

**Telekommunikatsiya xizmatlari** bu – ovozli, matnli, ovozli yoki video ma'lumotlarni uzatish kabi telekommunikatsiya va boshqa tegishli xizmatlarni taqdim etish.

**“Ta’lim” seksiyasi** kunduzgi yoki sirtqi shaklda, shuningdek, Internet tarmog'i va pochta yozishmalari orqali xususiy yoki davlat tomonidan beriladigan turli darajadagi ta'limni va turli kasblarga o'rgatishni o'z ichiga oladi.

Bunga turli darajadagi muntazam maktab tizimi doirasida turli muassasalar tomonidan beriladigan ta'lim, shuningdek, kattalar uchun ta'lim (tayyorlash va qayta tayyorlash kurslari), ta'lim sohasida yordamchi faoliyat va shunga o'xshash boshqalar kiradi.

**Ta'lim sohasidagi faoliyatni** amalga oshirishda masofaviy o'qitish shaklini ham hisobga olgan holda ko'rsatilgan bozor xizmatlari (kontrakt) qiymati aks ettiriladi.



**Sog'liqni saqlash sohasidagi xizmatlar hajmi** bu – sog'liqni saqlash muassasalari tomonidan turli xil tibbiy yordam va sanitariya xizmatlari uchun ko'rsatiladigan bozor xizmatlarining qiymatidir.

**Oziq-ovqat va ichimliklar bilan ta'minlash bo'yicha xizmatlar** – oziq-ovqat mahsulotlari va ichimliklar yetkazib berish bo'yicha qo'yilgan ustamadan tashqari, ovqat tayyorlashda ishlatilgan va qayta ishlanmagan holda sotilgan mahsulotlar qiymatini o'z ichiga oluvchi aylanma qiymatdir.

**Yashash bo'yicha xizmatlar hajmi**, qisqa muddatli turar joy bilan ta'minlash bo'yicha ko'rsatilgan xizmatlar (mehmonxonalar, otellar, motellar va boshqa turar joylar) qiymatini o'z ichiga oladi.

**Ko'chmas mulk bilan bog'liq xizmatlarni** ko'rsatishda ko'chmas mulk bilan bog'liq operatsiyalar bo'yicha xizmatlar qiymati, korxonaning shaxsiy, xo'jalik yuritish yoki tezkor boshqaruvidagi, shuningdek, ijaraga olingan ko'chmas mulkni ijaraga berishdan olingan daromadlari aks ettiriladi.

**Ijara xizmatlari** bo'yicha ishlab chiqarish hajmi mashinalar va asbob-uskunalarni operatorlarsiz ijaraga berish, maishiy jihozlar va shaxsiy ehtiyoj buyumlarini ijaraga berishdan olingan daromad miqdori sifatida aniqlanadi.

**Kompyuterlar va maishiy tovarlarni ta'mirlash bo'yicha xizmatlar hajmi** bu – kompyuterlar va periferik uskunalarni ta'mirlash va texnik xizmat ko'rsatish kommunikatsiya uskunalari (fakslar, radiostansiyalar)ni ta'mirlash, maishiy elektronika (radiopriyomniklar va televizorlar), uy va bog' uchun uskunalar (gazon o'ruvchi va havo (dam) beruvchi mashina), poyabzal va charm buyumlar, mebel va uy jihozlari, kiyim va aksessuarlar, sport anjomlari, musiqa asboblari va boshqa shaxsiy buyumlar va maishiy tovarlarni ta'mirlashdan tushgan tushum miqdoridir.

**Me'morchilik, muhandislik izlanishlari, texnik sinovlar va tahlil sohasidagi xizmatlar** hajmi shartnomada nazarda tutilgan talablarga muvofiq loyihalar, izlanishlar, konstruktorlik va texnologik ishlar va ko'rsatilgan xizmatlar, shuningdek, qurilish ishlari ustidan nazorat va boshqa injenerlik xizmatlarining qiymatini o'z ichiga oladi.