



Qoraqalpog'iston Respublikasi statistika boshqarmasi

QORAQALPOG'ISTON RESPUBLIKASIDA XIZMATLAR SOHASINING ASOSIY KO'RSATKICHLARI



2024-yil
yanvar-iyun



Dastlabki ma'lumotlar

Xizmatlar sohasining mamlakat iqtisodiyotidagi ulushini oshirish, joylarda xizmatlar sohasidagi mavjud imkoniyatlardan to'liq foydalanish, xizmat turlarini kengaytirish va sifatini oshirish, tadbirkorlik subyektlarini yanada qo'llab-quvvatlash maqsadida, O'zbekiston Respublikasi Prezidentining 2021-yil 11-maydagi PQ-5113-son qarori bilan "O'zbekiston Respublikasida xizmatlar sohasini rivojlantirishning maqsadli parametrlari" tasdiqlandi va ularning monitoringini olib borish joriy etildi.

Xizmatlar sohasining asosiy ko'rsatkichlari (2024-yil yanvar-iyun)

Xizmatlar sohasida
kichik tadbirkorlik
ulushi - **52,5%**

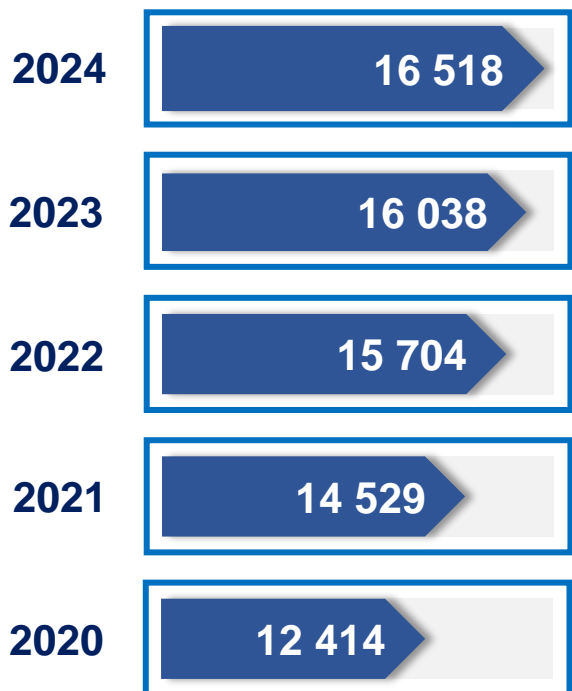
Aholi jon boshiga
xizmatlar hajmi -
3 573,7
ming so'm

Xizmatlar sohasidagi
korxonalar va tashkilotlar
ulushi - **68,2%**



Xizmatlar sohasi bu – korxonalar, tashkilotlar, shuningdek, jismoniy shaxslar tomonidan ko'rsatiladigan turli xil xizmat turlarini takror ko'rsatishni o'z ichiga olgan umumlashtiruvchi kategoriyadir. Bu tijorat, professional va iste'mol xizmatlarini ko'rsatishga ixtisoslashgan mamlakatning iqtisodiy sektoridir.

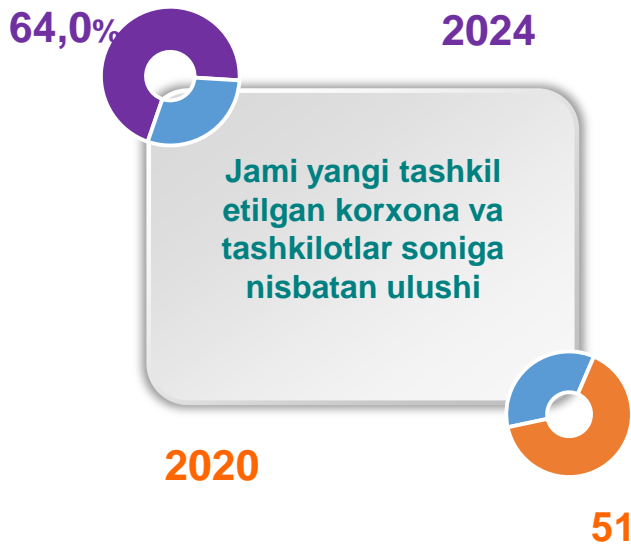
Soni, birlikda



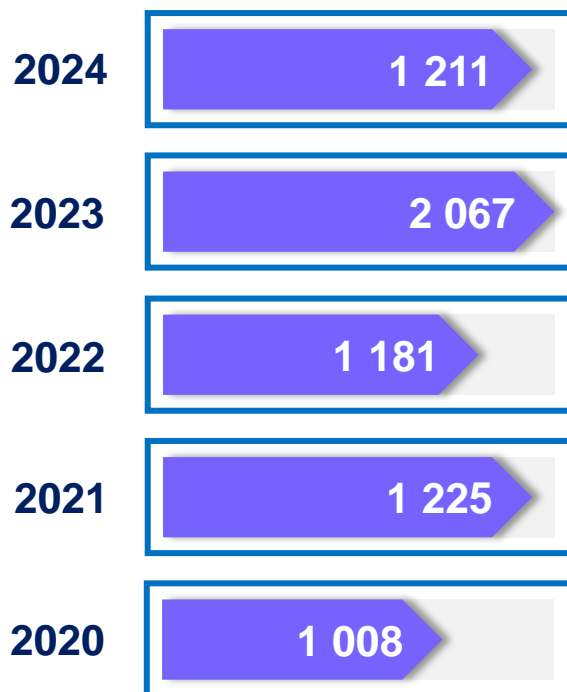
Xizmatlar sohasida faoliyat ko'rsatayotgan korxonalar va tashkilotlar (1-iyul holatiga ko'ra)



Xizmatlar sohasida yangi tashkil etilgan korxonalar va tashkilotlar (yanvar-iyun)

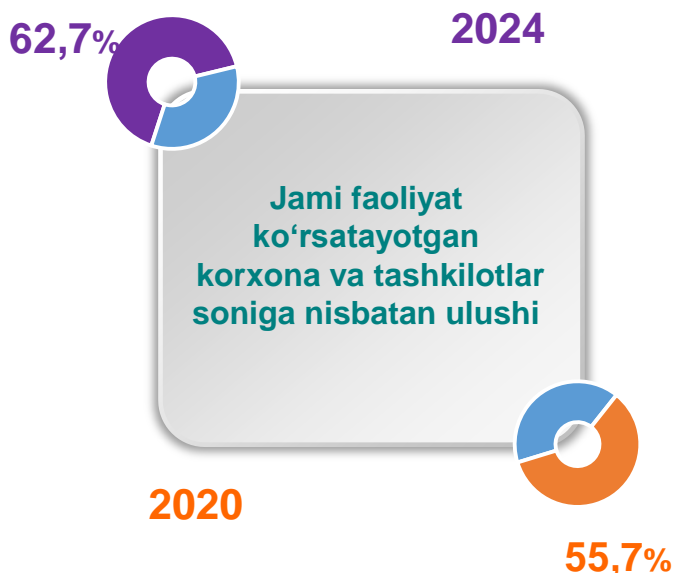


Soni, birlikda

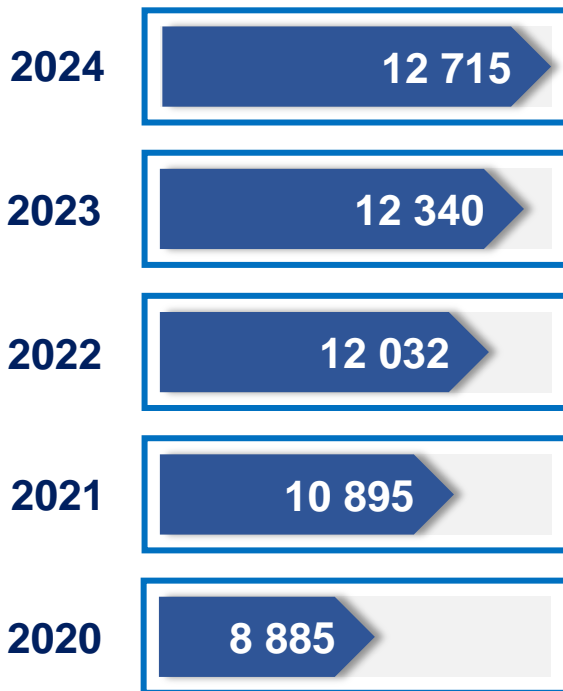


Xizmatlar sohasida faoliyat ko'rsatayotgan kichik tadbirkorlik subyektlari

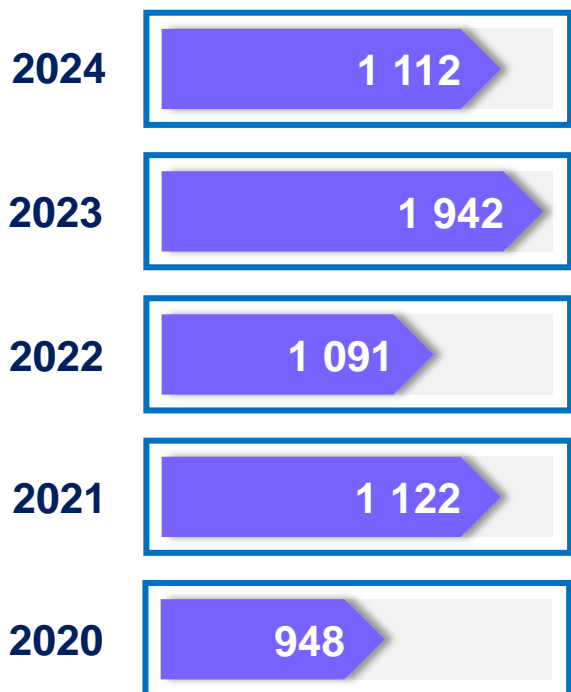
(1-iyul holatiga ko'ra)



Soni, birlikda



Soni, birlikda

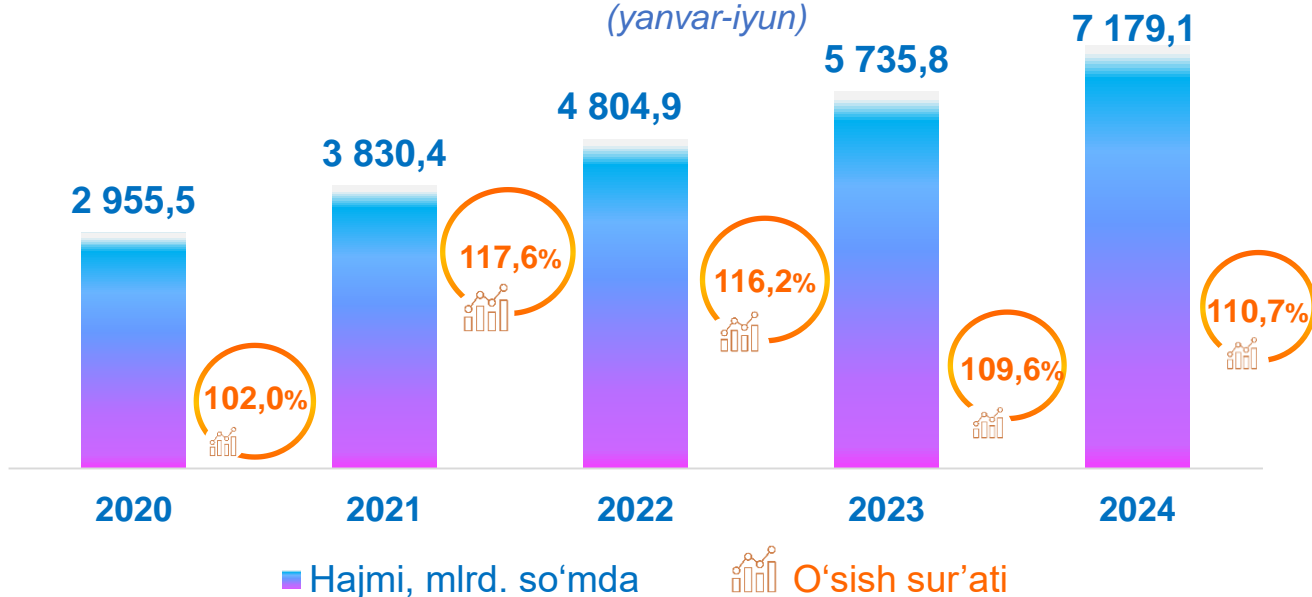


Xizmatlar sohasida yangi tashkil etilgan kichik tadbirkorlik subyektlari


(yanvar-iyun)



Xizmatlar sohasining asosiy ko'rsatkichlari dinamikasi (yanvar-iyun)



Ko'rsatilgan bozor xizmatlari umumiy hajmining o'sishiga xizmat turlarining qo'shgan hissasi (2024-yil yanvar-iyun)

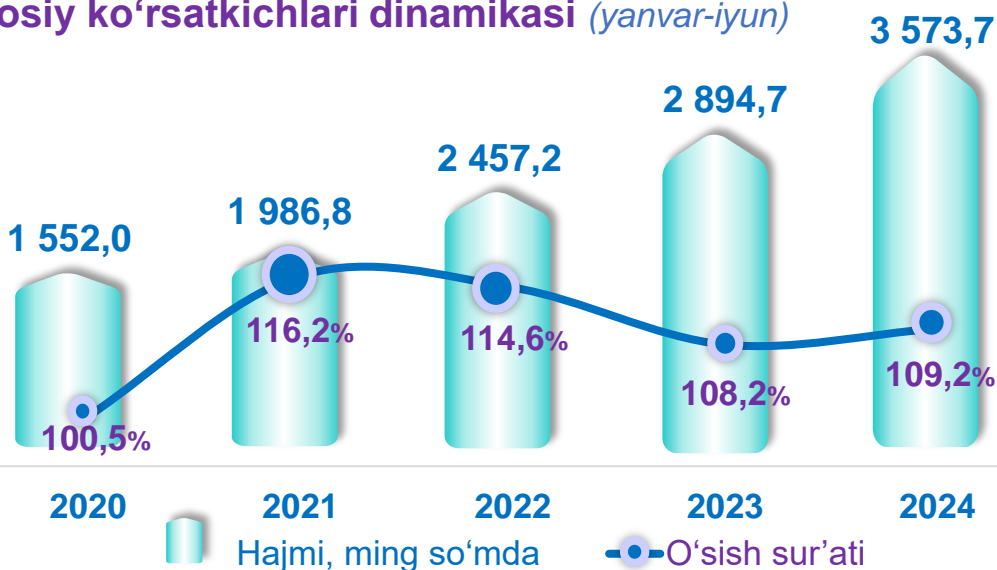


Hududlar kesimida xizmatlar sohasining asosiy ko'rsatkichlari (2024-yil yanvar-iyun)

Hududlar nomi	Hajmi, <i>mlrd. so'mda</i>	Ulushi, <i>% da</i>	O'sish sur'ati, <i>% da</i>
Qoraqalpog'iston Respublikasi	7 179,1	100,0	110,7
Nukus shahri	2 864,5	39,9	113,8
tumanlar:			
Amudaryo tumani	394,2	5,5	110,2
Beruniy tumani	390,6	5,4	110,3
Bo'zatov tumani	49,9	0,7	115,5
Qorao'zak tumani	141,9	2,0	110,0
Kegeyli tumani	154,4	2,2	110,1
Qo'ng'iro't tumani	862,8	12,0	100,1
Qonliko'l tumani	124,5	1,7	110,3
Mo'ynoq tumani	146,2	2,0	116,7
Nukus tumani	167,5	2,3	110,1
Taxiatosh tumani	168,0	2,3	103,0
Taxtako'pir tumani	120,4	1,7	112,3
To'rtko'l tumani	544,3	7,6	110,4
Xo'jayli tumani	369,8	5,2	118,5
Chimboy tumani	235,9	3,3	110,3
Shumanay tumani	116,4	1,6	110,0
Ellikqal'a tumani	327,8	4,6	110,9

Ko'rsatilgan bozor xizmatlari hajmi iste'molchilarga (yuridik va jismoniy shaxslarga, shu jumladan norezidentlarga) ma'lum vaqt davomida ko'rsatiladigan xizmatlar qiymati (narxi)ni aks ettiradi.

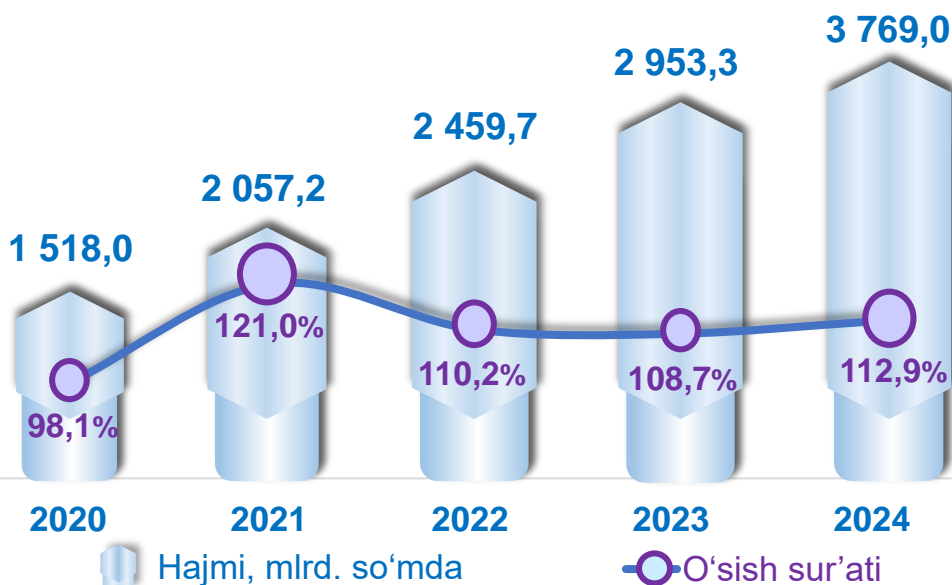
Aholi jon boshiga bozor xizmatlarining asosiy ko'rsatkichlari dinamikasi (yanvar-iyun)



Hududlar kesimida aholi jon boshiga xizmatlar hajmi (2024-yil yanvar-iyun)

Shahar va tumanlar nomi	Hajm, mlng. so'm	O'sish sur'ati, %
Nukus shahri	8 410,3	112,1
Amudaryo tumani	1 851,7	108,3
Beruniy tumani	1 896,1	108,1
Bo'zatov tumani	2 276,1	115,5
Qorao'zak tumani	2 604,1	109,4
Kegeyli tumani	2 059,1	109,1
Qo'ng'iro't tumani	6 330,1	99,1
Qonliko'l tumani	2 309,2	108,9
Mo'ynoq tumani	4 339,3	116,0
Nukus tumani	3 095,3	108,0
Taxiatosh tumani	2 184,4	102,3
Taxtako'pir tumani	3 096,1	112,3
To'rtko'l tumani	2 371,8	108,6
Xo'jayli tumani	2 866,3	117,1
Chimboy tumani	2 035,4	109,6
Shumanay tumani	1 999,9	109,0
Ellikqal'a tumani	1 910,0	108,8

Xizmatlar sohasida kichik tadbirkorlikning asosiy ko'rsatkichlari dinamikasi (yanvar-iyun)



Ko'rsatilgan bozor xizmatlarining umumiy hajmida kichik korxonalar subyektlarining ulushi **52,5** foizni, shu jumladan, **20,2** foizni kichik tadbirkorlik va mikrofirmalarning ulushi tashkil etdi.

Hududlar kesimida xizmatlar sohasidagi kichik tadbirkorlik (2024-yil yanvar-iyun)

Shahar va tumanlar nomi	Hajm, mlrd. so'm	O'sish sur'ati, %
Nukus shahri	1 139,7	114,2
Amudaryo tumani	267,1	110,4
Beruniy tumani	260,8	111,0
Bo'zatov tumani	30,1	112,5
Qora'ozak tumani	99,8	113,1
Kegeyli tumani	104,4	112,4
Qo'ng'iro't tumani	241,5	115,9
Qonliqo'l tumani	85,2	113,4
Mo'ynoq tumani	119,9	122,0
Nukus tumani	116,2	109,9
Taxiatosh tumani	107,1	114,0
Taxtakopir tumani	88,8	111,9
To'rtko'l tumani	392,4	112,6
Xo'jayli tumani	264,6	111,1
Chimboy tumani	160,2	110,0
Shumanay tumani	76,1	110,6
Ellikqal'a tumani	215,1	110,7

Xizmatlar sohasining turlari bo'yicha asosiy ko'rsatkichlari (2024-yil yanvar-iyun)

Xizmat turlarining nomi	Hajmi, mlrd. so'mda	Ulushi, % da	O'sish sur'ati, % da
Xizmatlar – jami	7 179,1	100,0	110,7
shu jumladan:			
Aloqa va axborotlashtirish xizmatlari	405,5	5,6	117,8
Moliyaviy xizmatlar	1 688,7	23,5	118,4
Transport xizmatlari	1 719,6	24,0	99,1
shu jumladan: avtotransport xizmatlari	908,1	12,6	115,1
Yashash va ovqatlanish xizmatlari	209,7	2,9	107,4
Savdo xizmatlari	1 479,9	20,6	110,8
Ko'chmas mulk bilan bog'liq xizmatlar	170,3	2,4	112,4
Ta'lim sohasidagi xizmatlar	420,5	5,9	128,5
Sog'liqni saqlash sohasidagi xizmatlar	91,3	1,3	116,3
Ijara xizmatlari	122,7	1,7	106,3
Kompyuter va maishiy tovarlarni ta'mirlash bo'yicha xizmatlar	228,2	3,2	109,5
Shaxsiy xizmatlar	296,9	4,1	106,8
Me'morchilik, muhandislik izlanishlari, texnik sinovlar va tahlil sohasidagi xizmatlar	92,6	1,3	102,0
Boshqa xizmatlar	253,2	3,5	107,2

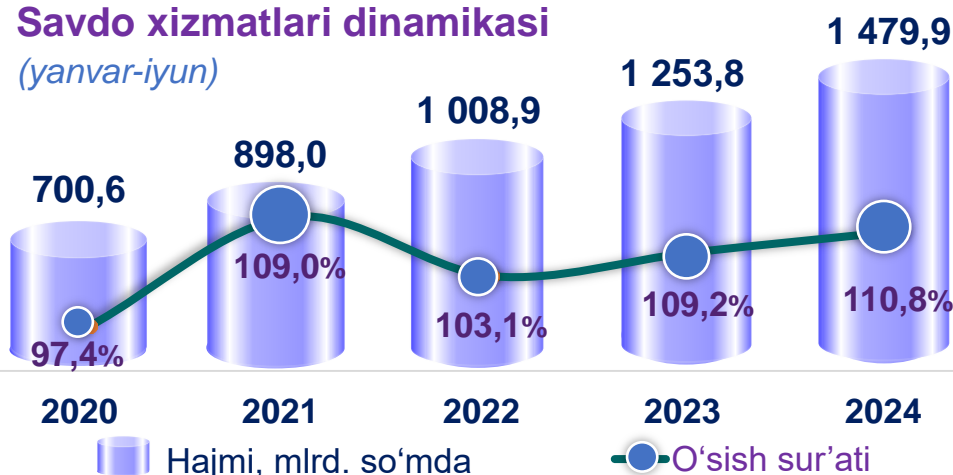
Tarmoqlar tasniflagichining belgilangan xalqaro standartlariga o'tish munosabati bilan O'zbekiston Respublikasida xizmatlar sohasini rivojlantirish Dasturining maqsadli parametrlariga kiritilgan xizmatlarning asosiy turlarini guruhlash, G dan S gacha bo'lgan bo'limlar bo'yicha xizmatlar bilan bog'liq qism va iqtisodiy faoliyat turlari bo'yicha mahsulotlar (tovarlar, ishlar, xizmatlar) Statistik tasniflagichi (MST)ga ko'ra muvofiqlashtirildi.

2024-yilning yanvar-iyun

oylarida chakana savdoning ulushi savdo xizmatlari umumiy hajmining deyarli to'rt dan uch qismini, ya'ni **77,8** foizni tashkil etdi.



Savdo xizmatlari dinamikasi (yanvar-iyun)



Hududlar kesimida savdo xizmatlari (2024-yil yanvar-iyun)



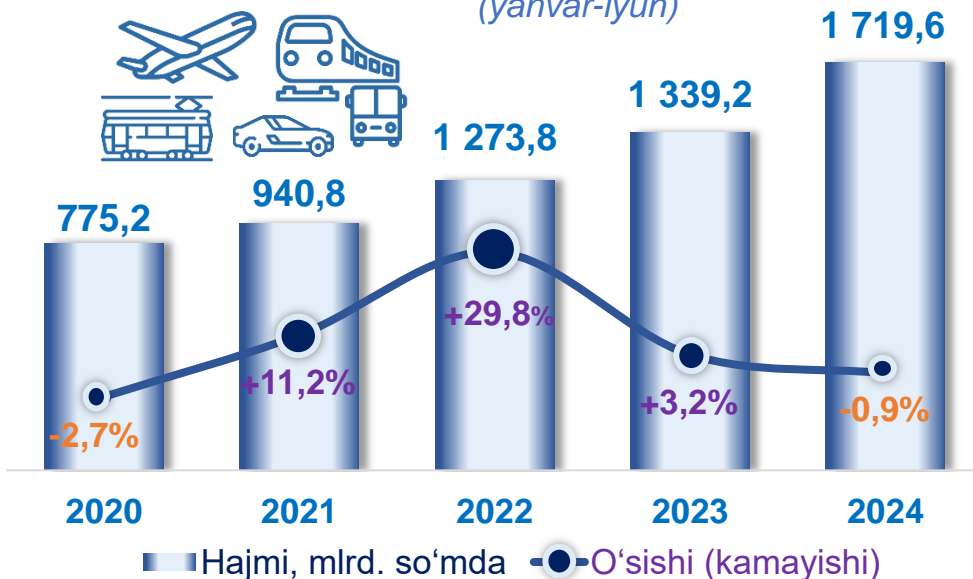
Hududlar nomi	Hajmi, mlrd. so'mda	O'sish sur'ati, % da
Qoraqalpog'iston Respublikasi	1 479,9	110,8
Nukus shahri	341,5	108,6
Amudaryo tumani	128,8	112,2
Beruniy tumani	120,6	112,8
Bo'zatov tumani	10,9	111,4
Qorao'zak tumani	36,5	112,4
Kegeyli tumani	39,7	111,5
Qo'ng'iro't tumani	104,7	124,8
Qonliko'l tumani	24,9	112,3
Mo'ynoq tumani	27,3	110,9
Nukus tumani	60,3	110,9
Taxiatosh tumani	51,8	84,7
Taxtako'pir tumani	32,1	111,2
To'rtko'l tumani	180,7	113,4
Xo'jayli tumani	106,2	111,6
Chimboy tumani	79,1	111,5
Shumanay tumani	32,6	111,7
Ellikqal'a tumani	102,3	111,8

Transport xizmatlarining umumiy hajmida avtomobil transporti xizmatlari ustunlik qiladi – **52,8** foiz.

Nukus shahrida transport xizmatlari hajmi **533,9** mlrd. so'mni tashkil etgan. Mazkur hududda transport xizmatlari hajmining o'sish sur'ati **112,1** foizni tashkil etgan.

Transport xizmatlari dinamikasi

(yanvar-iyun)



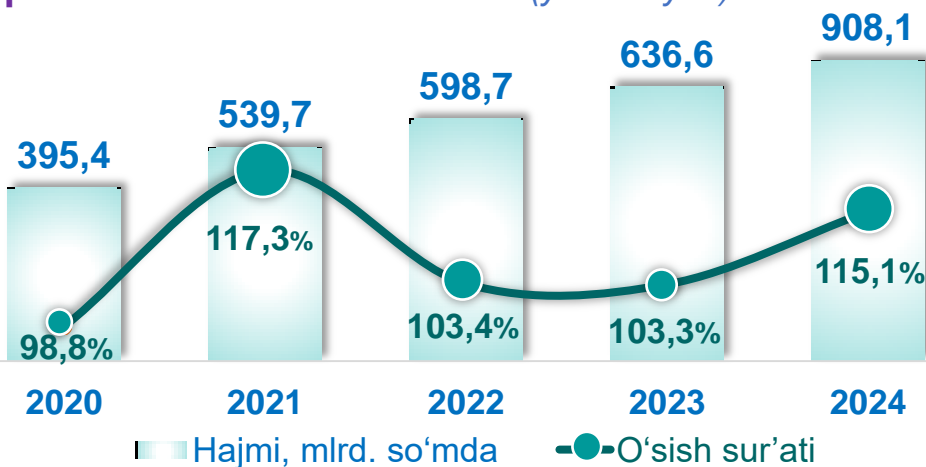
Hududlar kesimida transport xizmatlari

(2024-yil yanvar-iyun)

Hududlar nomi	Hajmi, mlrd. so'mda	O'sish sur'ati, % da
Qoraqalpog'iston Respublikasi	1 719,6	99,1
Nukus shahri	533,9	112,1
Amudaryo tumani	55,4	108,2
Beruniy tumani	59,0	108,5
Bo'zatov tumani	8,1	109,8
Qorao'zak tumani	29,9	107,8
Kegeyli tumani	35,4	108,6
Qo'ng'iro't tumani	567,6	82,1
Qonliko'l tumani	25,4	107,9
Mo'ynoq tumani	58,6	110,5
Nukus tumani	28,4	107,8
Taxiatosh tumani	23,9	108,3
Taxtakopir tumani	29,4	107,9
To'rtko'l tumani	101,4	110,7
Xo'jayli tumani	58,8	108,8
Chimboy tumani	37,3	107,9
Shumanay tumani	16,8	107,7
Ellikqal'a tumani	50,3	108,3

Avtomobil transporti xizmatlari dinamikasi (yanvar-iyun)

2024-yil yanvar-iyun oylarida avtomobil transportida ko'rsatilgan bozor xizmatlari hajmi **908,1** mlrd. so'mga yetdi. Ko'rsatilgan bozor xizmatlarining umumiy hajmidagi ulushi **12,6** foizni tashkil etdi.



Hududlar nomi	Hajmi, mlrd. so'mda	O'sish sur'ati, % da
Qoraqalpog'iston Respublikasi	908,1	115,1
Nukus shahri	256,1	117,9
Amudaryo tumani	53,8	113,3
Beruniy tumani	58,1	113,8
Bo'zatov tumani	8,0	115,2
Qorao'zak tumani	29,6	112,9
Kegeyli tumani	35,2	113,8
Qo'ng'iro't tumani	48,4	114,2
Qonliko'l tumani	24,7	112,9
Mo'ynoq tumani	58,3	115,6
Nukus tumani	28,1	112,9
Taxiatosh tumani	23,2	113,3
Taxtako'pir tumani	29,2	112,9
To'rtko'l tumani	96,4	115,7
Xo'jayli tumani	57,6	113,9
Chimboy tumani	36,7	113,0
Shumanay tumani	16,6	113,0
Ellikqal'a tumani	48,0	113,4

Hududlar kesimida avtomobil transporti xizmatlari

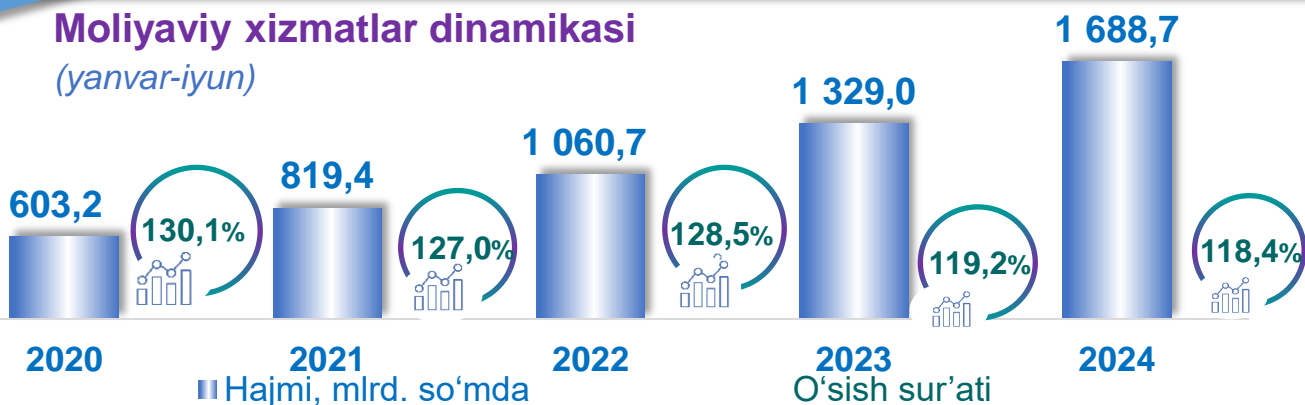
(2024- yil yanvar-iyun)



Transport xizmatlari umumiy hajmida Nukus shahrining ulushi **28,2** foizni yoki **256,1** mlrd. so'mni tashkil etdi. **2023-yilning yanvar-iyun oylariga** nisbatan **117,9** foiz yuqori o'sish sur'atlari qayd etildi.

Moliyaviy xizmatlar dinamikasi

(yanvar-iyun)



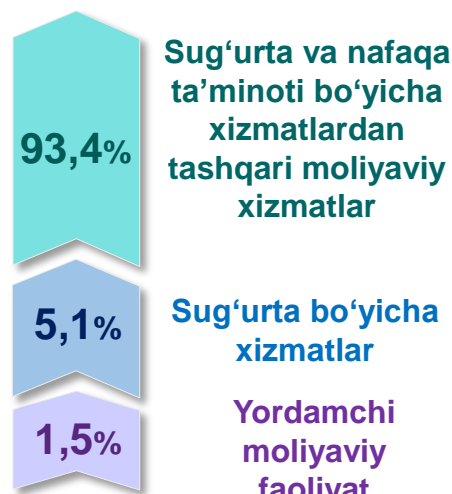
Hududlar kesimida moliyaviy xizmatlar

(2024-yil yanvar-iyun)

Hududlar	Hajmi, mlrd. so'mda	O'sish sur'ati, % da
Qoraqalpog'iston Respublikasi	1 688,7	118,4
Nukus shahri	922,8	117,5
Amudaryo tumani	90,4	122,8
Beruniy tumani	90,6	120,4
Bo'zatov tumani	12,4	114,3
Qorao'zak tumani	28,9	112,8
Kegeyli tumani	37,1	116,0
Qo'ng'iro't tumani	67,2	131,3
Qonliko'l tumani	26,7	111,0
Mo'ynoq tumani	16,6	100,4
Nukus tumani	33,4	123,3
Taxiatosh tumani	37,7	141,4
Taxtako'pir tumani	21,8	127,3
To'rtko'l tumani	95,3	112,4
Xo'jayli tumani	49,6	109,4
Chimboy tumani	51,6	121,7
Shumanay tumani	29,8	121,3
Ellikqal'a tumani	77,0	121,2

Moliyaviy xizmatlar tarkibi

(2024-yil yanvar-iyun)



Moliyaviy xizmatlarning umumiy hajmida Nukus shahrining ulushi **54,6** foizni yoki **922,8** mlrd. so'mni tashkil etdi. **2023-yilning yanvar-iyun oylariga** nisbatan Nukus shahrida yuqori o'sish sur'ati **117,5** foizni tashkil etdi.



Aloqa va axborotlashtirish xizmatlarining umumiy hajmida eng katta hajmni telekommunikatsiya xizmatlari egallaydi. **2024-yilning yanvar-iyun** oylarida ularning ulushi **88,7** foizni tashkil etdi.

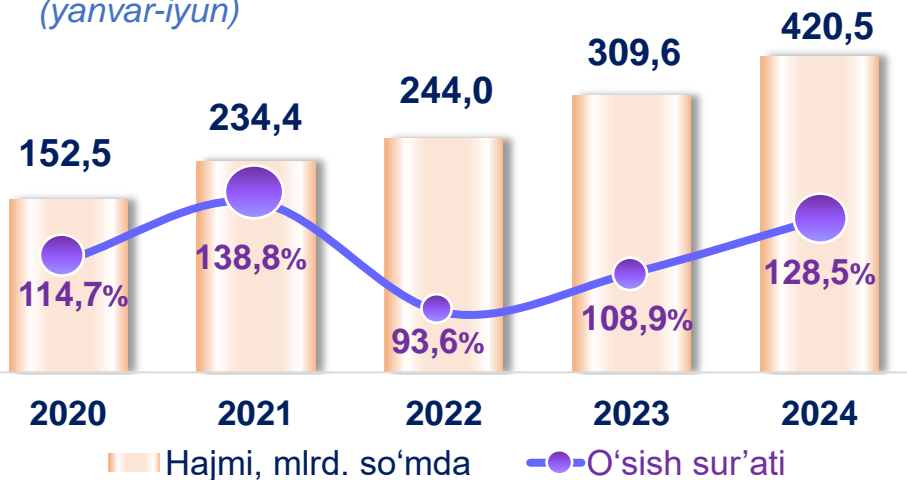
Aloqa va axborotlashtirish xizmatlari dinamikasi (yanvar-iyun)



Hududlar kesimida aloqa va axborotlashtirish xizmatlari (2024-yil yanvar-iyun)

Hududlar nomi	Hajmi, mlrd. so'mda	O'sish sur'ati, % da
Qoraqalpog'iston Respublikasi	405,5	117,8
Nukus shahri	102,4	130,9
Amudaryo tumani	34,5	114,7
Beruniy tumani	35,4	113,3
Bo'zatov tumani	4,7	110,7
Qorao'zak tumani	11,5	109,2
Kegeyli tumani	13,2	107,2
Qo'ng'iro't tumani	22,8	108,6
Qonliko'l tumani	10,9	113,4
Mo'ynoq tumani	14,5	145,2
Nukus tumani	12,6	115,8
Taxiatosh tumani	14,0	113,0
Taxtako'pir tumani	7,8	111,9
To'rtko'l tumani	39,5	114,5
Xo'jayli tumani	21,0	112,3
Chimboy tumani	19,7	113,4
Shumanay tumani	10,2	103,9
Ellikqal'a tumani	30,8	117,1

Ta'lim sohasidagi xizmatlar dinamikasi (yanvar-iyun)



Ta'lim sohasidagi xizmatlarning umumiy hajmida oliy ta'lim sohasidagi xizmatlar ustunlik qilib, **2024-yil yanvar-iyun** oylaridagi ulushi **72,3** foizni tashkil etdi.

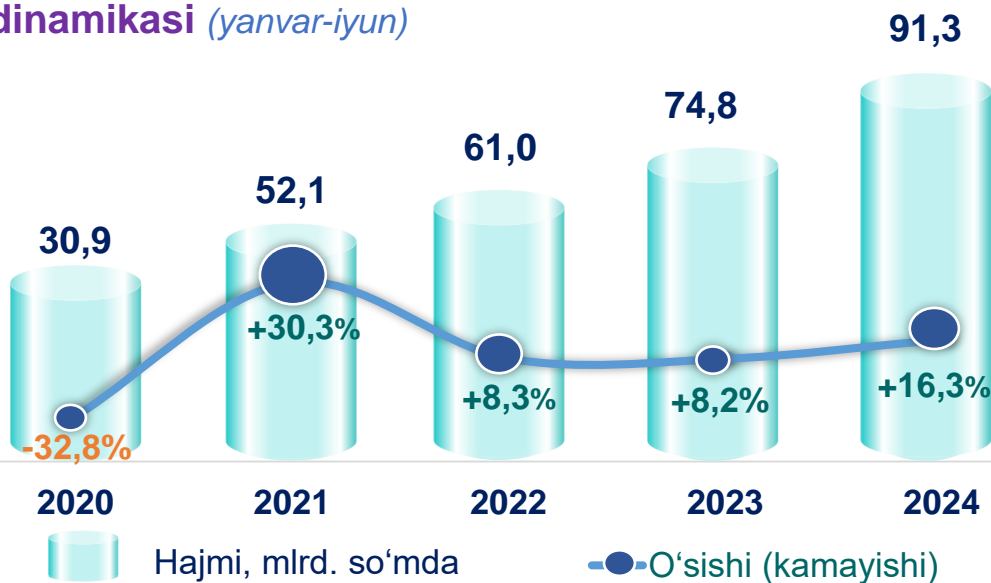


Hududlar kesimida ta'lim sohasidagi xizmatlar (2024-yil yanvar-iyun)

Hududlar nomi	Hajmi, mlrd. so'mda	O'sish sur'ati, % da
Qoraqalpog'iston Respublikasi	420,5	128,5
Nukus shahri	299,9	120,2
Amudaryo tumani	2,8	115,4
Beruniy tumani	4,0	116,0
Bo'zatov tumani	0,8	120,7
Qorao'zak tumani	1,5	113,3
Kegeyli tumani	1,5	117,8
Qo'ng'iro't tumani	7,6	113,2
Qonliko'l tumani	2,2	114,1
Mo'ynoq tumani	1,0	116,2
Nukus tumani	1,9	114,2
Taxiatosh tumani	2,1	118,4
Taxtako'pir tumani	1,0	117,3
To'rtko'l tumani	33,3	119,4
Xo'jayli tumani	50,9	278,8
Chimboy tumani	2,5	114,9
Shumanay tumani	1,2	118,0
Ellikqal'a tumani	6,2	116,7

Sog'liqni saqlash sohasidagi xizmatlar dinamikasi (yanvar-iyun)

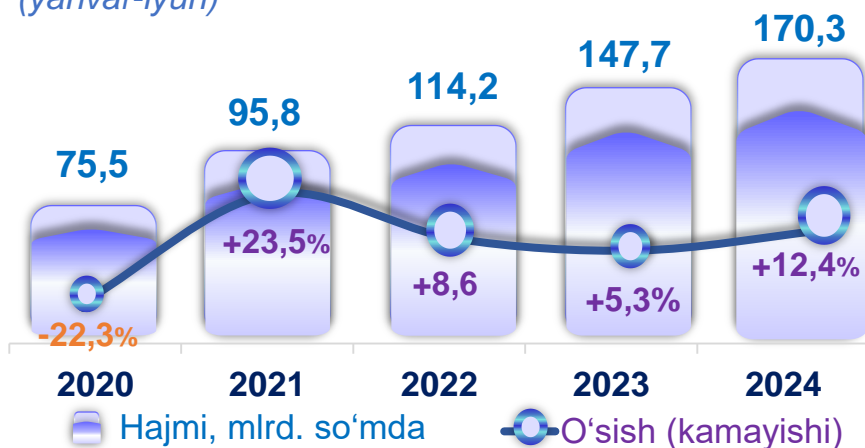
2024-yilning yanvar-iyun oylarida sog'liqni saqlash sohasidagi xizmatlar umumiy hajmida shifoxona muassasalarining xizmatlari salmoqli qismni egallaydi. Ularning ulushi **41,3** foizni tashkil etdi.



Hududlar kesimida sog'liqni saqlash sohasidagi xizmatlar (2024-yil yanvar-iyun)

Hududlar nomi	Hajmi, mlrd. so'mda	O'sish sur'ati, % da
Qoraqalpog'iston Respublikasi	91,3	116,3
Nukus shahri	55,6	118,8
Amudaryo tumani	3,4	110,2
Beruniy tumani	3,2	110,1
Bo'zatov tumani	0,1	106,8
Qorao'zak tumani	0,4	107,7
Kegeyli tumani	1,5	109,7
Qo'ng'iro't tumani	7,3	120,2
Qonliko'l tumani	0,3	107,0
Mo'ynoq tumani	0,2	107,8
Nukus tumani	1,3	107,0
Taxiatosh tumani	4,9	115,4
Taxtako'pir tumani	1,7	104,3
To'rtko'l tumani	4,0	109,7
Xo'jayli tumani	2,7	111,6
Chimboy tumani	2,6	113,6
Shumanay tumani	0,3	107,7
Ellikqal'a tumani	1,6	109,4

Ko'chmas mulk bilan bog'liq xizmatlar dinamikasi (yanvar-iyun)



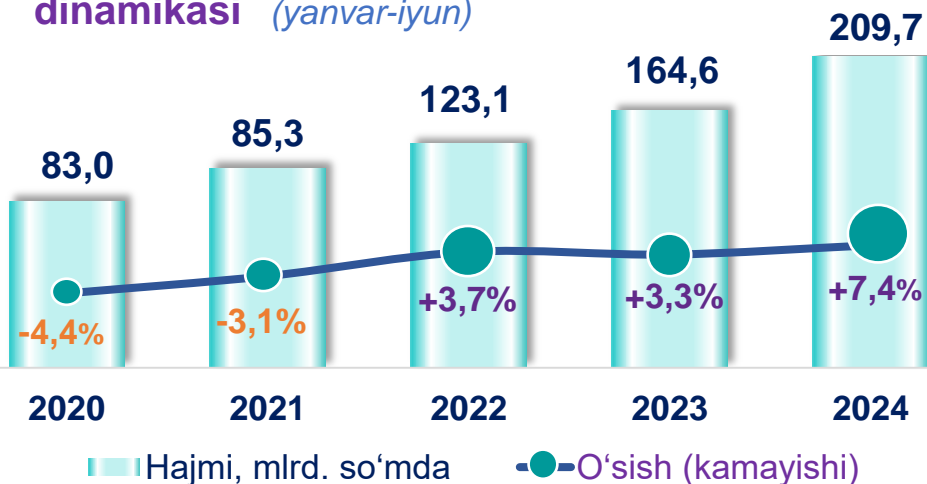
Ko'chmas mulk bilan bog'liq xizmatlarning umumiy hajmida shaxsiy yoki ijaraga olingan ko'chmas mulkni ijaraga berish va boshqarish bo'yicha xizmatlar **98,0** foizni tashkil etdi.

Hududlar kesimida ko'chmas mulk bilan bog'liq xizmatlar (2024-yil yanvar-iyun)

Hududlar nomi	Hajmi, mlrd. so'mda	O'sish sur'ati, % da
Qoraqalpog'iston Respublikasi	170,3	112,4
Nukus shahri	61,7	113,7
Amudaryo tumani	10,0	111,5
Beruniy tumani	14,0	111,5
Bo'zatov tumani	1,0	111,5
Qorao'zak tumani	4,1	111,6
Kegeyli tumani	3,6	111,6
Qo'ng'iro't tumani	9,2	108,0
Qonliko'l tumani	3,7	111,5
Mo'ynoq tumani	1,8	111,9
Nukus tumani	4,2	111,4
Taxiatosh tumani	4,8	111,6
Taxtakopir tumani	3,7	111,6
To'rtko'l tumani	13,9	113,1
Xo'jayli tumani	17,2	111,5
Chimboy tumani	6,4	117,0
Shumanay tumani	3,0	111,6
Ellikqal'a tumani	7,9	111,6

2024- yilning yanvar-iyun oylarida yashash va ovqatlanish bo'yicha xizmatlar tarkibida oziq-ovqat va ichimliklar bilan ta'minlash bo'yicha xizmatlar ustunlik qildi – **86,5** foiz.

Yashash va ovqatlanish bo'yicha xizmatlar dinamikasi (yanvar-iyun)



Hududlar kesimida yashash va ovqatlanish bo'yicha xizmatlar (2024-yil yanvar-iyun)

Hududlar nomi	Hajmi, mlrd. so'mda	O'sish sur'ati, % da
Qoraqalpog'iston Respublikasi	209,7	107,4
Nukus shahri	123,2	108,4
Amudaryo tumani	8,9	105,3
Beruniy tumani	7,1	105,1
Bo'zatov tumani	0,3	106,1
Qorao'zak tumani	3,3	104,9
Kegeyli tumani	1,3	106,1
Qo'ng'iro't tumani	26,8	105,7
Qonliko'l tumani	3,0	105,3
Mo'ynoq tumani	1,7	125,4
Nukus tumani	3,3	107,1
Taxiatosh tumani	2,1	105,3
Taxtako'pir tumani	1,2	107,4
To'rtko'l tumani	7,4	106,0
Xo'jayli tumani	9,8	105,1
Chimboy tumani	4,9	105,1
Shumanay tumani	0,8	106,3
Ellikqal'a tumani	4,6	106,9

Ijara xizmatlari dinamikasi (yanvar-iyun)



Hududlar kesimida ijara xizmatlari (2024-yil yanvar-iyun, mlrd. so'mda)

	Hajmi, mlrd. so'mda
Qoraqalpog'iston Respublikasi	122,7
Nukus shahri	29,0
Amudaryo tumani	8,8
Beruniy tumani	8,9
Bo'zatov tumani	1,1
Qorao'zak tumani	3,7
Kegeyli tumani	2,1
Qo'ng'iro't tumani	6,9
Qonliko'l tumani	3,6
Mo'ynoq tumani	1,7
Nukus tumani	2,9
Taxiatosh tumani	3,4
Taxtakopir tumani	3,6
To'rtko'l tumani	17,8
Xo'jayli tumani	11,9
Chimboy tumani	6,4
Shumanay tumani	2,8
Ellikqal'a tumani	8,2

2020-yilning yanvar-iyun oylariga nisbatan o'rganilayotgan davrda ijara xizmatlari hajmi **65,0** mlrd. so'mga oshib, **122,7** mlrd. so'mga yetdi.

Ushbu xizmatlarning umumiy hajmida **2024-yil yanvar-iyun** oylarida avtomobillar va yengil avtotransport vositalarini ijaraga berish xizmatlarining ulushi **50,2** foizni tashkil etdi.



Kompyuterlar va maishiy tovarlarni ta'mirlash xizmatlari dinamikasi (yanvar-iyun)

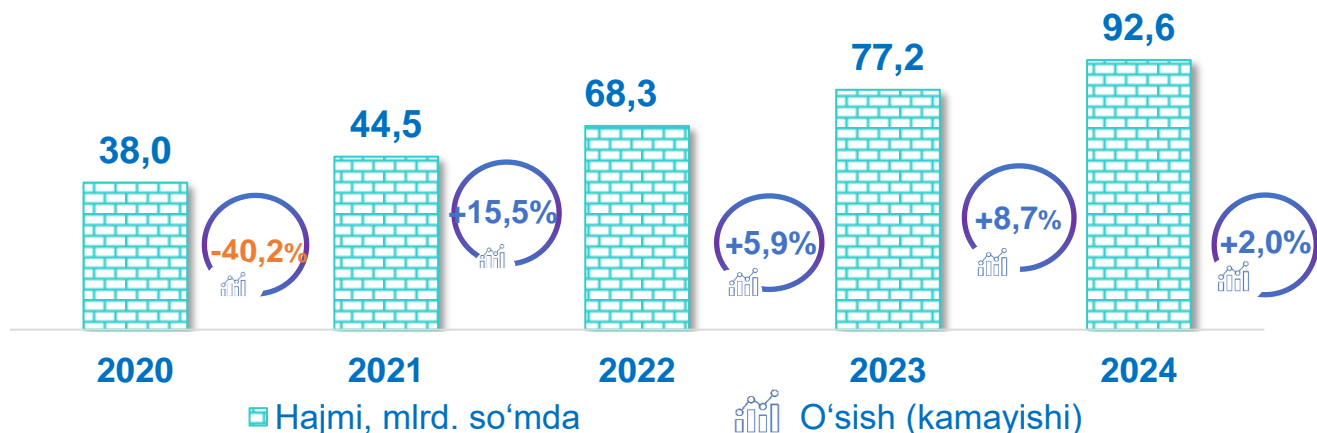


Mebellar va uy-ro'zg'or anjomlarini ta'mirlash bo'yicha xizmatlar jami kompyuterlar va maishiy tovarlarni ta'mirlash xizmatlarining **30,8** foizini tashkil etadi.

Hududlar kesimida kompyuterlar va maishiy tovarlarni ta'mirlash xizmatlari (2024-yil yanvar-iyun)

Hududlar nomi	Hajmi, mlrd. so'mda	O'sish sur'ati, % da
Qoraqalpog'iston Respublikasi	228,2	109,5
Nukus shahri	73,8	111,8
Amudaryo tumani	17,6	108,2
Beruniy tumani	14,7	109,0
Bo'zatov tumani	2,9	106,8
Qorao'zak tumani	9,2	117,4
Kegeyli tumani	6,5	106,7
Qo'ng'iro't tumani	12,8	106,8
Qonliko'l tumani	5,1	107,2
Mo'ynoq tumani	3,7	107,5
Nukus tumani	6,6	107,7
Taxiatosh tumani	11,0	105,7
Taxtakopir tumani	5,9	106,2
To'rtko'l tumani	15,6	109,9
Xo'jayli tumani	13,1	109,8
Chimboy tumani	9,3	107,4
Shumanay tumani	8,0	107,3
Ellikqal'a tumani	12,5	108,3

Me'morchilik, muhandislik izlanishlari, texnik sinovlar va tahlil sohasidagi xizmatlar dinamikasi (yanvar-iyun)



Hududlar kesimida me'morchilik, muhandislik izlanishlari, texnik sinovlar va tahlil sohasidagi xizmatlar (2024-yil yanvar-iyun, mlrd. so'mda)

	Hajmi, mlrd. so'mda
Qoraqalpog'iston Respublikasi	92,6
Nukus shahri	63,7
Amudaryo tumani	3,0
Beruniy tumani	4,5
Bo'zatov tumani	0,2
Qorao'zak tumani	1,6
Kegeyli tumani	0,7
Qo'ng'iro't tumani	1,9
Qonliko'l tumani	6,5
Mo'ynoq tumani	0,3
Nukus tumani	0,7
Taxiatosh tumani	1,0
Taxtakopir tumani	0,2
To'rtko'l tumani	3,0
Xo'jayli tumani	2,0
Chimboy tumani	0,7
Shumanay tumani	0,5
Ellikqal'a tumani	2,1



2020-yilning yanvar-iyun oylariga nisbatan joriy yilning tahlil qilinayotgan davrida me'morchilik, muhandislik izlanishlari, texnik sinovlar va tahlil sohasidagi xizmatlar hajmi **54,6** mlrd. so'mga oshib, **92,6** mlrd. so'mni tashkil etdi.

Ushbu xizmatlarning umumiy hajmida Nukus shahrining ulushi **68,8** foizni tashkil etdi.

Moliyaviy xizmatlar hajmi moliyaviy vositachilik hisobidan olingan foizli daromadlar hajmi (xizmatlar uchun belgilangan to'lovlar miqdorida), shuningdek, moliya muassasasi tomonidan ssuda berish yoki depozitni saqlash bo'yicha xizmatlar uchun to'lanadigan haq hisobiga ko'ra olinadi.

Transport xizmatlarining hajmi amaldagi narxlarda transport turlari bo'yicha transport jarayoniga (yuklarni tushirish va yuklash ishlari, transport-ekspeditorlik xizmatlari, transport xizmati va boshqalar) bevosita bog'liq bo'lgan tashish va boshqa faoliyatdan olingan daromad summasi sifatida aniqlanadi.

Avtomobil transporti xizmatlariga temir yo'lda tashishdan tashqari, quruqlikdagi yo'lovchi transportining boshqa xizmatlari, avtomobil transportida yuk tashish bo'yicha xizmatlar va ko'chish bo'yicha xizmatlar kiradi.

Savdo xizmatlari, shu jumladan, elektron savdo xizmatlari hajmi amaldagi narxlardagi yalpi daromad qiymati, ya'ni sotilgan tovarlarning sotib olish va sotish narxlarini orasidagi farqining umumiy qiymati sifatida hisobga olinadi. Agar tovarlar boshqa shaxs manfaatlari uchun oldi-sotdi shartnomalari, komissiyalar yoki agentlik shartnomalari asosida sotilgan taqdirda, xizmatlar qiymati mukofot miqdori sifatida aks ettiriladi.

Aloqa va axborotlashtirish xizmatlari hajmi amaldagi narxlarda mazkur sohada xizmat ko'rsatuvchi korxonalarining daromadlari (sotishdan tushgan tushum miqdori) yig'indisi sifatida aniqlanadi.

Telekommunikatsiya xizmatlari bu – ovozli, matnli, ovozli yoki video ma'lumotlarni uzatish kabi telekommunikatsiya va boshqa tegishli xizmatlarni taqdim etish.

“Ta’lim” seksiyasi kunduzgi yoki sirtqi shaklda, shuningdek, Internet tarmog'i va pochta yozishmalari orqali xususiy yoki davlat tomonidan beriladigan turli darajadagi ta'limni va turli kasblarga o'rgatishni o'z ichiga oladi.

Bunga turli darajadagi muntazam maktab tizimi doirasida turli muassasalar tomonidan beriladigan ta'lim, shuningdek, kattalar uchun ta'lim (tayyorlash va qayta tayyorlash kurslari), ta'lim sohasida yordamchi faoliyat va shunga o'xshash boshqalar kiradi.

Ta'lim sohasidagi faoliyatni amalga oshirishda masofaviy o'qitish shaklini ham hisobga olgan holda ko'rsatilgan bozor xizmatlari (kontrakt) qiymati aks ettiriladi.

Sog'liqni saqlash sohasidagi xizmatlar hajmi bu – sog'liqni saqlash muassasalari tomonidan turli xil tibbiy yordam va sanitariya xizmatlari uchun ko'rsatiladigan bozor xizmatlarining qiymatidir.

Oziq-ovqat va ichimliklar bilan ta'minlash bo'yicha xizmatlar – oziq-ovqat mahsulotlari va ichimliklar yetkazib berish bo'yicha qo'yilgan ustamadan tashqari, ovqat tayyorlashda ishlatilgan va qayta ishlanmagan holda sotilgan mahsulotlar qiymatini o'z ichiga oluvchi aylanma qiymatdir.

Yashash bo'yicha xizmatlar hajmi, qisqa muddatli turar joy bilan ta'minlash bo'yicha ko'rsatilgan xizmatlar (mehmonxonalar, otellar, motellar va boshqa turar joylar) qiymatini o'z ichiga oladi.

Ko'chmas mulk bilan bog'liq xizmatlarni ko'rsatishda ko'chmas mulk bilan bog'liq operatsiyalar bo'yicha xizmatlar qiymati, korxonaning shaxsiy, xo'jalik yuritish yoki tezkor boshqaruvidagi, shuningdek, ijaraga olingan ko'chmas mulkni ijaraga berishdan olingan daromadlari aks ettiriladi.

Ijara xizmatlari bo'yicha ishlab chiqarish hajmi mashinalar va asbob-uskunalarni operatorlarsiz ijaraga berish, maishiy jihozlar va shaxsiy ehtiyoj buyumlarini ijaraga berishdan olingan daromad miqdori sifatida aniqlanadi.

Kompyuterlar va maishiy tovarlarni ta'mirlash bo'yicha xizmatlar hajmi bu – kompyuterlar va periferik uskunalarni ta'mirlash va texnik xizmat ko'rsatish kommunikatsiya uskunalari (fakslar, radiostansiyalar)ni ta'mirlash, maishiy elektronika (radiopriyomniklar va televizorlar), uy va bog' uchun uskunalar (gazon o'ruvchi va havo (dam) beruvchi mashina), poyabzal va charm buyumlar, mebel va uy jihozlari, kiyim va aksessuarlar, sport anjomlari, musiqa asboblari va boshqa shaxsiy buyumlar va maishiy tovarlarni ta'mirlashdan tushgan tushum miqdoridir.

Me'morchilik, muhandislik izlanishlari, texnik sinovlar va tahlil sohasidagi xizmatlar hajmi shartnomada nazarda tutilgan talablarga muvofiq loyihalar, izlanishlar, konstruktorlik va texnologik ishlar va ko'rsatilgan xizmatlar, shuningdek, qurilish ishlari ustidan nazorat va boshqa injenerlik xizmatlarining qiymatini o'z ichiga oladi.

Xizmatlar sohasi statistikasi bo'limi
Tel.: 61-222-75-01