



Qoraqalpog'iston Respublikasi
statistika boshqarmasi

QORAQALPOG'ISTON RESPUBLIKASIDA XIZMATLAR SOHASINING ASOSIY KO'RSATKICHLARI

2024-yil yanvar



Dastlabki ma'lumotlar

Xizmatlar sohasining mamlakat iqtisodiyotidagi ulushini oshirish, joylarda xizmatlar sohasidagi mavjud imkoniyatlardan to'liq foydalanish, xizmat turlarini kengaytirish va sifatini oshirish, tadbirkorlik subyektlarini yanada qo'llab-quvvatlash maqsadida, O'zbekiston Respublikasi Prezidentining 2021- yil 11- maydagi PQ-5113-son qarori bilan "O'zbekiston Respublikasida xizmatlar sohasini rivojlantirishning maqsadli parametrlari" tasdiqlandi va ularning monitoringini olib borish joriy etildi.

Xizmatlar sohasining asosiy ko'rsatkichlari (2024-yil yanvar)

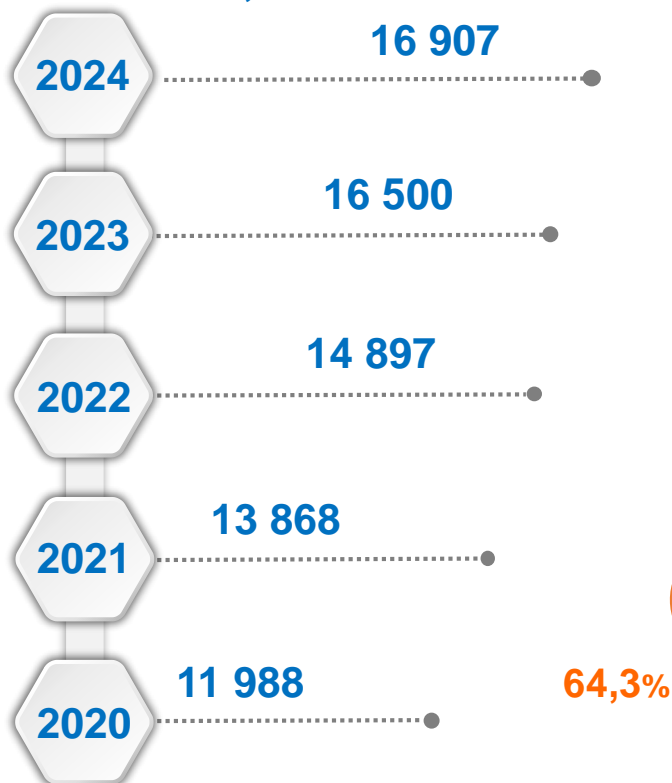
Xizmatlar sohasida
kichik tadbirkorlik
ulushi - 48,0%

Aholi jon boshiga
xizmatlar hajmi -
549,6
ming so'm

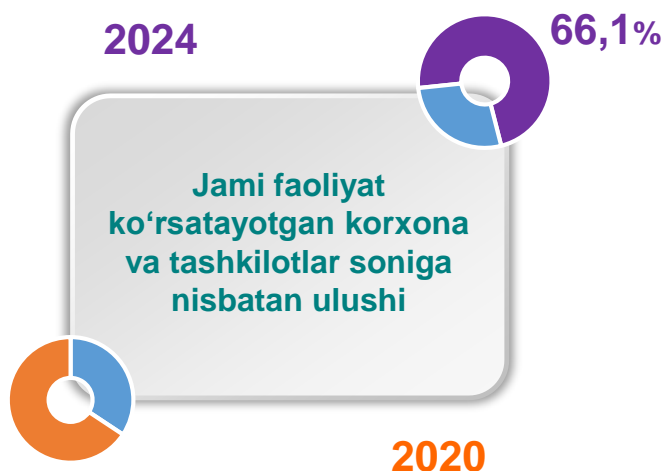
Xizmatlar sohasidagi
korxonalar va tashkilotlar
ulushi - 66,1%

Xizmatlar hajmi
1 093,4 mlrd.
so'm

Soni, birlikda

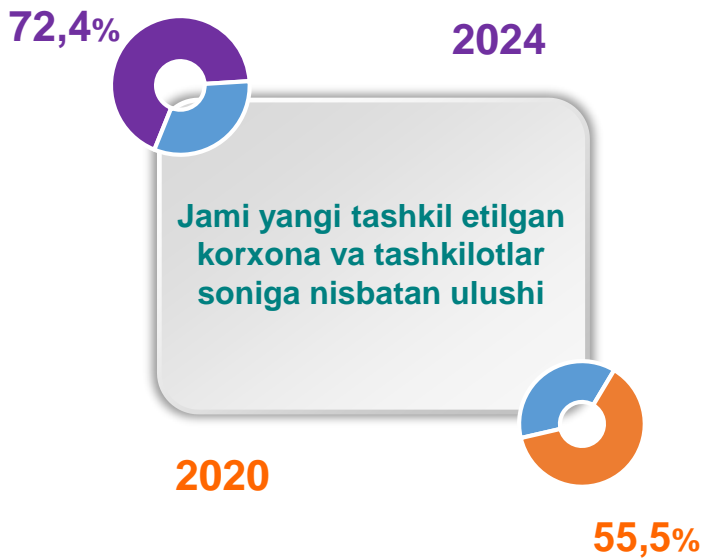


Xizmatlar sohasida faoliyat ko'rsatayotgan korxonalar va tashkilotlar (1-fevral holatiga ko'ra)



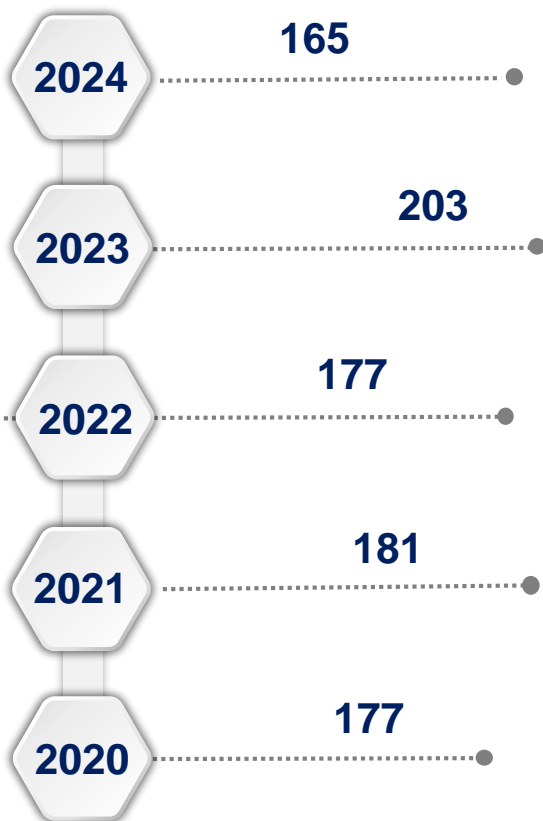
Jami faoliyat ko'rsatayotgan korxonalar va tashkilotlar soniga nisbatan ulushi

Xizmatlar sohasida yangi tashkil etilgan korxonalar va tashkilotlar (yanvar)



Jami yangi tashkil etilgan korxonalar va tashkilotlar soniga nisbatan ulushi


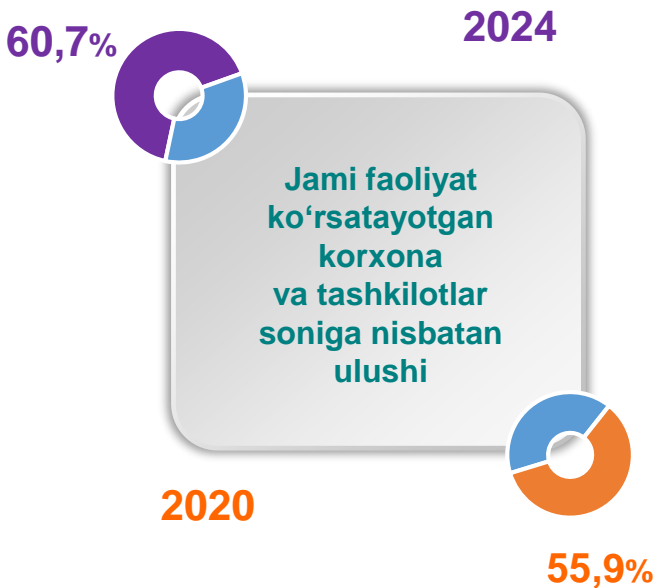
Soni, birlikda



Soni, birlikda

Xizmatlar sohasida faoliyat ko'rsatayotgan kichik tadbirkorlik subyektlari



(1- fevral holatiga ko'ra)



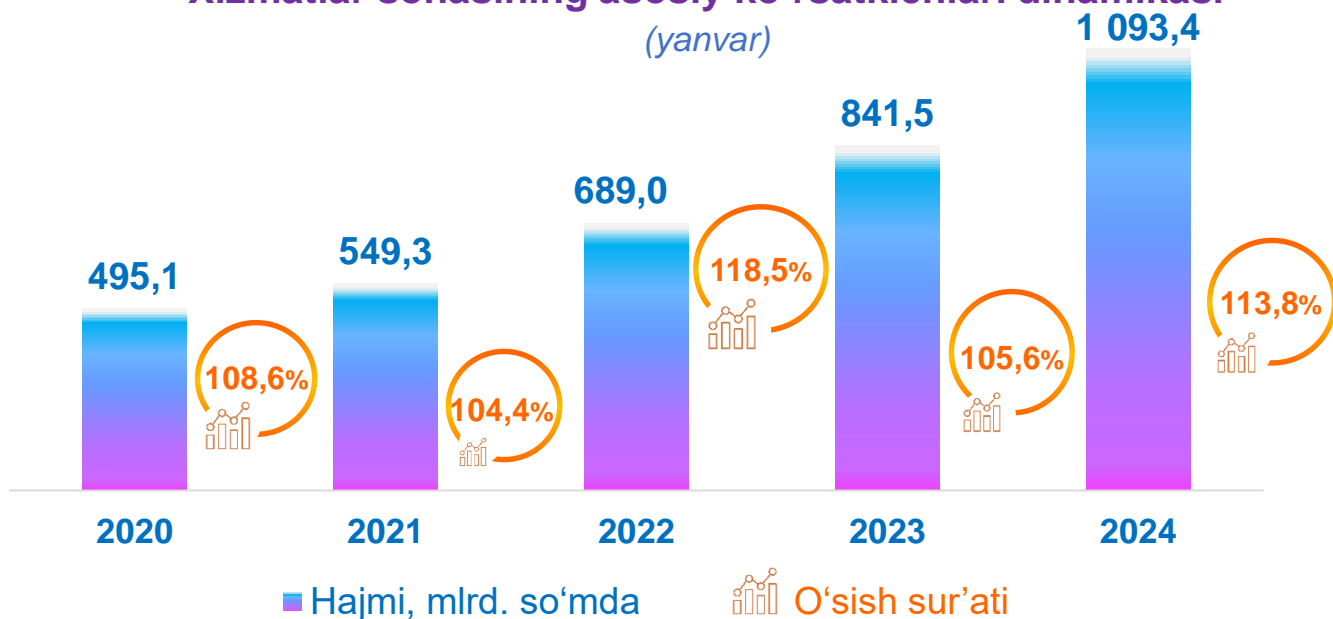
Soni, birlikda

Xizmatlar sohasida yangi tashkil etilgan kichik tadbirkorlik subyektlari

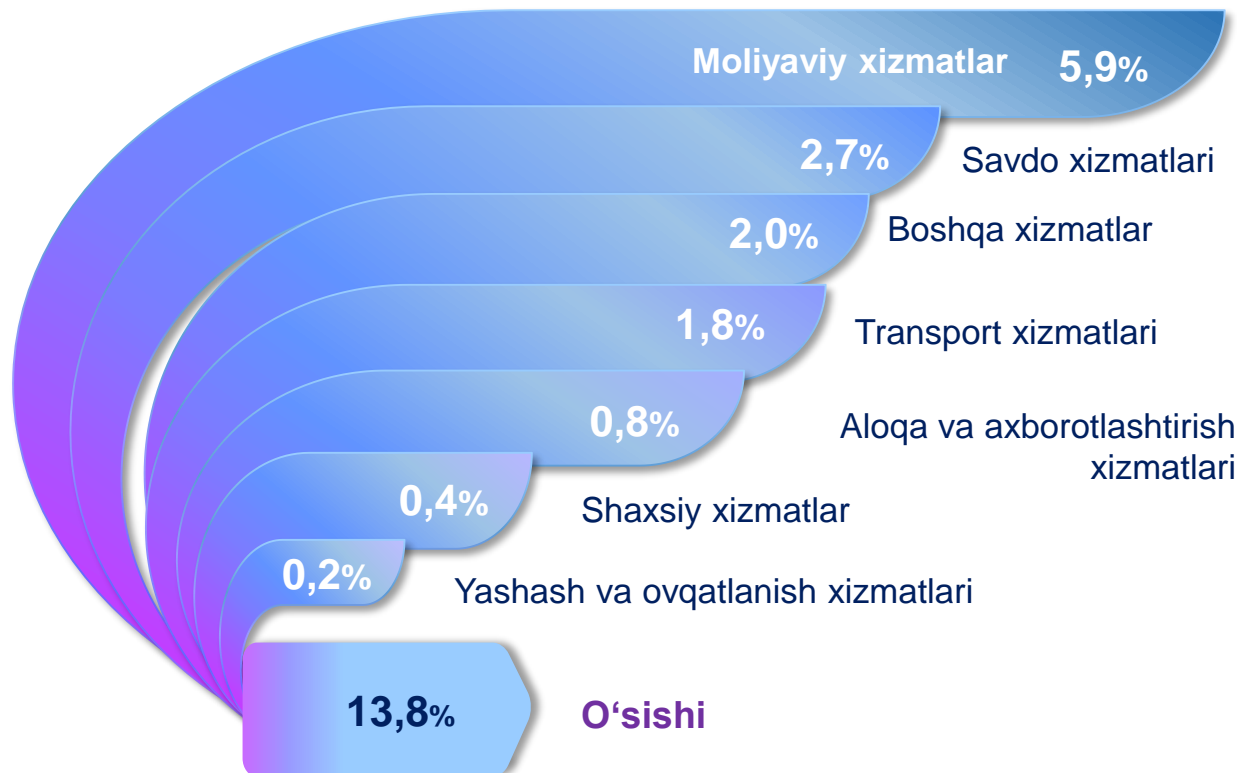
(yanvar)



Xizmatlar sohasining asosiy ko'rsatkichlari dinamikasi (yanvar)



Ko'rsatilgan bozor xizmatlari umumiy hajmining o'sishiga xizmat turlarining qo'shgan hissasi
(2024-yil yanvar)

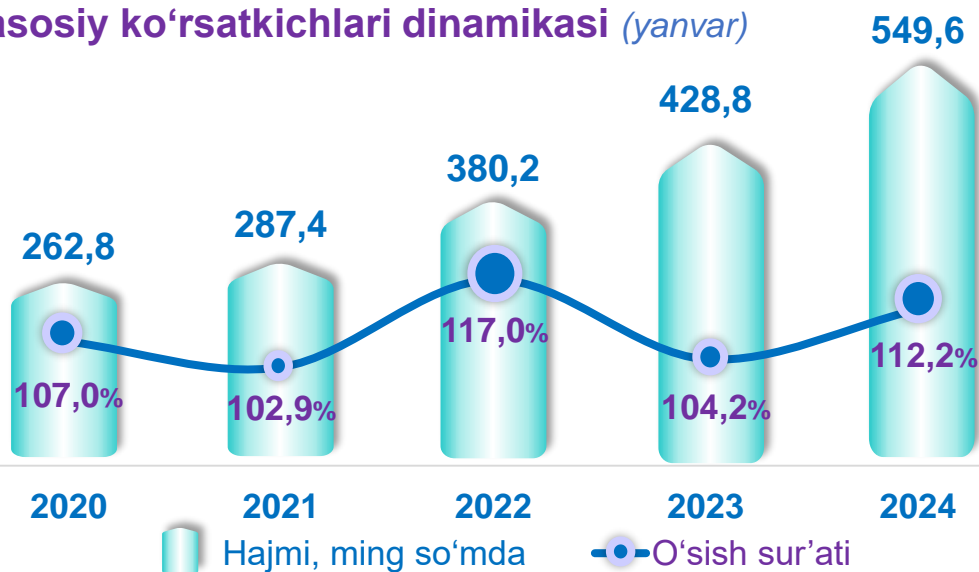


Hududlar kesimida xizmatlar sohasining asosiy ko'rsatkichlari (2024-yil yanvar)

Hududlar nomi	Hajmi, <i>mlrd. so'mda</i>	Ulushi, <i>% da</i>	O'sish sur'ati, <i>% da</i>
Qoraqalpog'iston Respublikasi	1 093,4	100,0	113,8
Nukus shahri	429,0	39,2	112,3
tumanlar:			
Amudaryo tumani	60,0	5,5	113,4
Beruniy tumani	58,1	5,3	113,7
Bo'zatov tumani	6,6	0,6	118,6
Qorao'zak tumani	20,3	1,9	118,3
Kegeyli tumani	22,7	2,1	119,9
Qo'ng'iro't tumani	152,2	13,9	116,1
Qonliko'l tumani	17	1,6	119,6
Mo'ynoq tumani	14,9	1,4	119,5
Nukus tumani	24,9	2,3	117,2
Taxiatosh tumani	28,6	2,6	112,9
Taxtako'pir tumani	17,4	1,6	118,6
To'rtko'l tumani	88,3	8,1	110,4
Xo'jayli tumani	48,7	4,5	111,3
Chimboy tumani	34,6	3,2	116,1
Shumanay tumani	17,4	1,6	118,7
Ellikqal'a tumani	52,7	4,8	113,9

Ko'rsatilgan bozor xizmatlari hajmi iste'molchilarga (yuridik va jismoniy shaxslarga, shu jumladan norezidentlarga) ma'lum vaqt davomida ko'rsatiladigan xizmatlar qiymati (narxi)ni aks ettiradi.

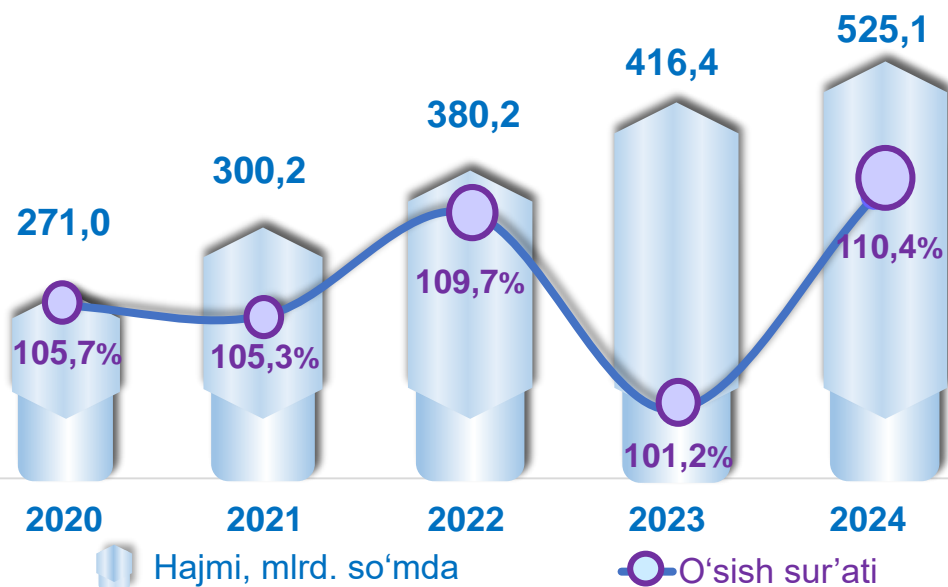
Aholi jon boshiga bozor xizmatlarining asosiy ko'rsatkichlari dinamikasi (yanvar)



Hududlar kesimida aholi jon boshiga xizmatlar hajmi (2024-yil yanvar)

Shahar va tumanlar nomi	Hajm, mlng. so'm	O'sish sur'ati, %
Nukus shahri	1 273,5	110,6
Amudaryo tumani	285,3	111,5
Beruniy tumani	286,0	111,5
Bo'zatov tumani	301,0	118,1
Qorao'zak tumani	374,1	117,4
Kegeyli tumani	304,3	118,9
Qo'ng'iro't tumani	1124,8	114,6
Qonliko'l tumani	318,6	118,0
Mo'ynoq tumani	445,6	118,4
Nukus tumani	465,4	115,1
Taxiatosh tumani	374,2	112,0
Taxtako'pir tumani	448,0	121,4
To'rtko'l tumani	389,3	108,5
Xo'jayli tumani	380,5	109,9
Chimboy tumani	300,1	115,2
Shumanay tumani	300,2	117,7
Ellikqal'a tumani	311,0	111,7

Xizmatlar sohasida kichik tadbirkorlikning asosiy ko'rsatkichlari dinamikasi (yanvar)



Ko'rsatilgan bozor xizmatlarining umumiy hajmida kichik korxonalar subyektlarining ulushi **48,0** foizni, shu jumladan, **16,1** foizni kichik tadbirkorlik va mikrofirmalarning ulushi tashkil etdi.

Hududlar kesimida xizmatlar sohasidagi kichik tadbirkorlik (2024-yil yanvar)

Shahar va tumanlar nomi	Hajm, mlrd. so'm	O'sish sur'ati, %
Nukus shahri	150,1	111,5
Amudaryo tumani	38,9	114,2
Beruniy tumani	37,3	107,2
Bo'zatov tumani	4,4	107,1
Qora'ozak tumani	14,4	111,9
Kegeyli tumani	15,6	109,8
Qo'ng'iro't tumani	31,7	111,3
Qonliqo'l tumani	11,3	114,5
Mo'ynoq tumani	10,3	110,5
Nukus tumani	17,4	110,3
Taxiatosh tumani	16,8	113,3
Taxtakopir tumani	12,7	110,1
To'rtko'l tumani	59,0	107,3
Xo'jayli tumani	35,2	109,7
Chimboy tumani	22,8	108,4
Shumanay tumani	12,1	108,0
Ellikqal'a tumani	35,1	110,2

Xizmatlar sohasining turlari bo'yicha asosiy ko'rsatkichlari (2024-yil yanvar)

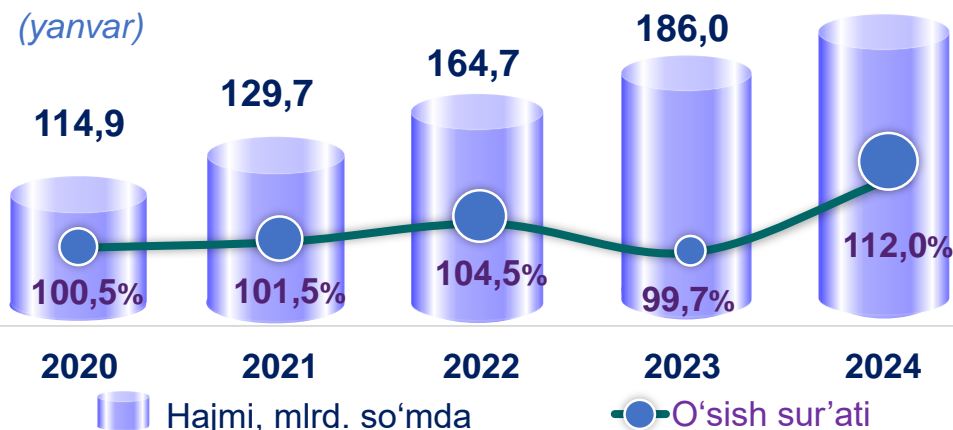
Xizmat turlarining nomi	Hajmi, mlrd. so'mda	Ulushi, % da	O'sish sur'ati, % da
Xizmatlar – jami	1 093,4	100,0	113,8
shu jumladan:			
Aloqa va axborotlashtirish xizmatlari	62,5	5,7	113,2
Moliyaviy xizmatlar	290,0	26,5	122,7
Transport xizmatlari	281,3	25,7	107,4
shu jumladan: avtotransport xizmatlari	131,9	12,1	109,8
Yashash va ovqatlanish xizmatlari	21,7	2,0	109,3
Savdo xizmatlari	224,9	20,6	112,0
Ko'chmas mulk bilan bog'liq xizmatlar	21,4	2,0	108,7
Ta'lim sohasidagi xizmatlar	43,1	3,9	105,5
Sog'liqni saqlash sohasidagi xizmatlar	14,5	1,3	132,7
Ijara xizmatlari	17,1	1,6	111,4
Kompyuter va maishiy tovarlarni ta'mirlash bo'yicha xizmatlar	32,5	3,0	107,5
Shaxsiy xizmatlar	45,1	4,1	110,4
Me'morchilik, muhandislik izlanishlari, texnik sinovlar va tahlil sohasidagi xizmatlar	10,1	0,9	104,9
Boshqa xizmatlar	29,2	2,7	127,6

Tarmoqlar tasniflagichining belgilangan xalqaro standartlariga o'tish munosabati bilan O'zbekiston Respublikasida xizmatlar sohasini rivojlantirish Dasturining maqsadli parametrlariga kiritilgan xizmatlarning asosiy turlarini guruhlash, G dan S gacha bo'lgan bo'limlar bo'yicha xizmatlar bilan bog'liq qism va iqtisodiy faoliyat turlari bo'yicha mahsulotlar (tovarlar, ishlar, xizmatlar) Statistik tasniflagichi (MST)ga ko'ra muvofiqlashtirildi.

2024-yilning yanvar oyida chakana savdo-ning ulushi savdo xizmatlari umumiy hajmining deyarli to'rtidan uch qismini, ya'ni **76,5** foizni tashkil etdi.

Savdo xizmatlari dinamikasi

(yanvar)



Hududlar kesimida savdo xizmatlari

(2024-yil yanvar)



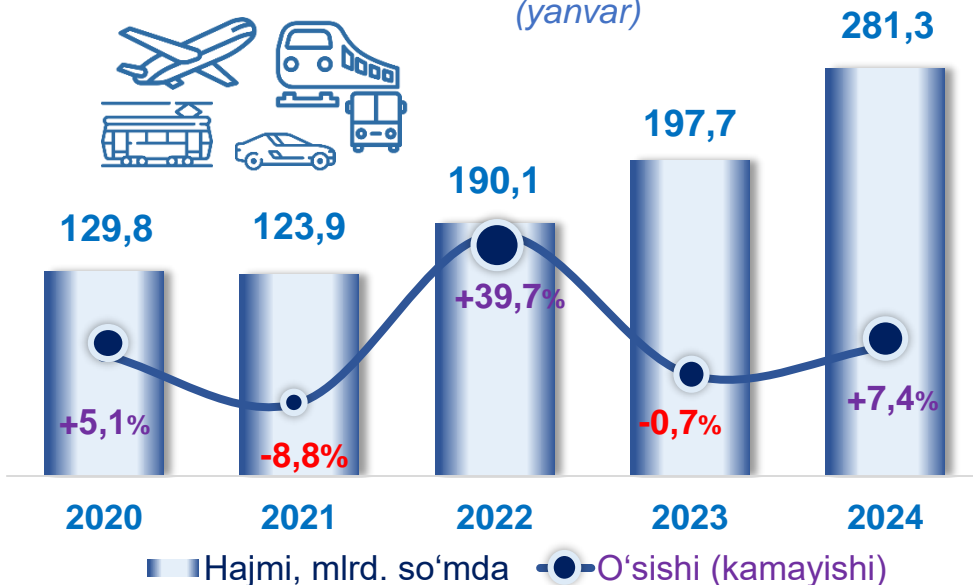
Hududlar nomi	Hajmi, mlrd. so'mda	O'sish sur'ati, % da
Qoraqalpog'iston Respublikasi	224,9	112,0
Nukus shahri	48,4	110,0
Amudaryo tumani	18,8	124,5
Beruniy tumani	17,5	107,0
Bo'zatov tumani	1,6	109,0
Qorao'zak tumani	5,3	113,1
Kegeyli tumani	6,5	113,5
Qo'ng'iro't tumani	13,9	112,1
Qonliko'l tumani	3,9	118,2
Mo'ynoq tumani	3,8	107,9
Nukus tumani	7,6	117,4
Taxiatosh tumani	10,4	117,1
Taxtakopir tumani	4,2	111,3
To'rtko'l tumani	33,1	109,8
Xo'jayli tumani	15,3	112,5
Chimboy tumani	10,5	108,7
Shumanay tumani	5,2	110,6
Ellikqal'a tumani	18,9	111,5

Transport xizmatlarining umumiy hajmida avtomobil transporti xizmatlari ustunlik qiladi – **46,9** foiz.

Nukus shahrida transport xizmatlari hajmi **83,2** mlrd. so'mni tashkil etgan. Mazkur hududda transport xizmatlari hajmining o'sish sur'ati **115,6** foizni tashkil etgan.

Transport xizmatlari dinamikasi

(yanvar)



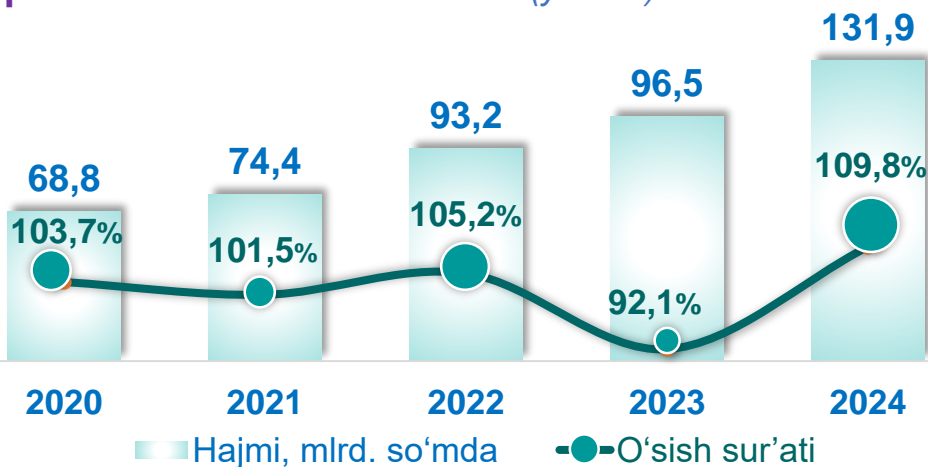
Hududlar kesimida transport xizmatlari

(2024-yil yanvar)

Hududlar nomi	Hajmi, mlrd. so'mda	O'sish sur'ati, % da
Qoraqalpog'iston Respublikasi	281,3	107,4
Nukus shahri	83,2	115,6
Amudaryo tumani	8,4	100,0
Beruniy tumani	8,7	101,3
Bo'zatov tumani	1,2	100,1
Qorao'zak tumani	4,6	101,3
Kegeyli tumani	4,9	102,0
Qo'ng'iro't tumani	112,4	107,8
Qonliko'l tumani	3,6	106,1
Mo'ynoq tumani	3,5	100,9
Nukus tumani	5,9	103,8
Taxiatosh tumani	3,7	103,4
Taxtakopir tumani	4,4	103,3
To'rtko'l tumani	12,9	103,0
Xo'jayli tumani	7,9	100,7
Chimboy tumani	6,0	101,0
Shumanay tumani	2,5	104,4
Ellikqal'a tumani	7,5	106,1

Avtomobil transporti xizmatlari dinamikasi (yanvar)

2024-yil yanvar oyida avtomobil transportida ko'rsatilgan bozor xizmatlari hajmi **131,9** mlrd. so'mga yetdi. Ko'rsatilgan bozor xizmatlarining umumiy hajmidagi ulushi **12,1** foizni tashkil etdi.



Hududlar nomi	Hajmi, mlrd. so'mda	O'sish sur'ati, % da
Qoraqalpog'iston Respublikasi	131,9	109,8
Nukus shahri	41,0	115,8
Amudaryo tumani	8,3	106,0
Beruniy tumani	8,6	107,7
Bo'zatov tumani	1,2	101,1
Qorao'zak tumani	4,6	107,7
Kegeyli tumani	4,9	102,0
Qo'ng'iro't tumani	7,7	115,2
Qonliko'l tumani	3,6	106,1
Mo'ynoq tumani	3,4	107,4
Nukus tumani	4,6	100,5
Taxiatosh tumani	3,5	103,4
Taxtako'pir tumani	4,4	103,3
To'rtko'l tumani	12,6	109,6
Xo'jayli tumani	7,8	107,0
Chimboy tumani	5,9	107,4
Shumanay tumani	2,5	104,4
Ellikqal'a tumani	7,3	112,8

Hududlar kesimida avtomobil transporti xizmatlari

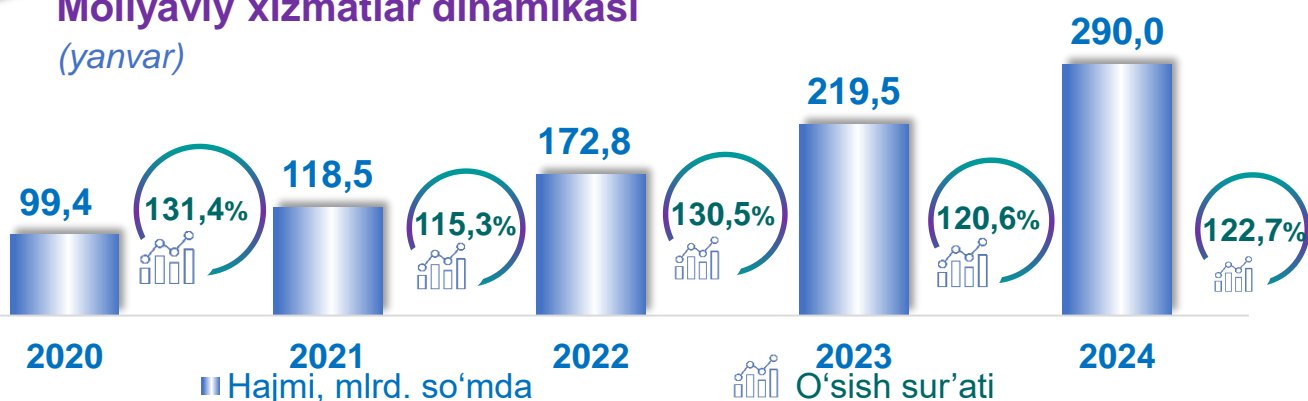
(2024- yil yanvar)



Transport xizmatlari umumiy hajmida Nukus shahrining ulushi **31,1** foizni yoki **41,0** mlrd. so'mni tashkil etdi. **2023-yilning yanvar oyiga** nisbatan **109,8** foiz yuqori o'sish sur'atlari qayd etildi.

Moliyaviy xizmatlar dinamikasi

(yanvar)



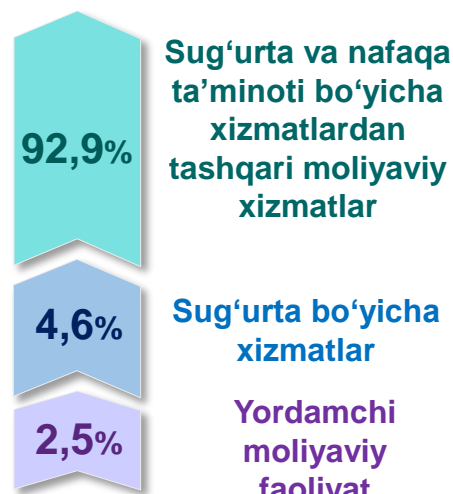
Hududlar kesimida moliyaviy xizmatlar

(2024-yil yanvar)

Hudud nomi	Hajmi, mlrd. so'mda	O'sish sur'ati, % da
Qoraqalpog'iston Respublikasi	290,0	122,7
Nukus shahri	163,2	110,4
Amudaryo tumani	15,3	139,9
Beruniy tumani	14,5	167,8
Bo'zatov tumani	1,4	183,0
Qorao'zak tumani	4,0	170,2
Kegeyli tumani	4,9	219,7
Qo'ng'iro't tumani	10,3	102,7
Qonliko'l tumani	3,7	165,2
Mo'ynoq tumani	3,3	165,5
Nukus tumani	5,1	163,7
Taxiatosh tumani	6,6	137,5
Taxtako'pir tumani	3,3	199,6
To'rtko'l tumani	21,1	130,8
Xo'jayli tumani	9,2	138,1
Chimboy tumani	8,2	177,8
Shumanay tumani	3,6	214,4
Ellikqal'a tumani	12,3	147,8

Moliyaviy xizmatlar tarkibi

(2024-yil yanvar)



Moliyaviy xizmatlarning umumiy hajmida Nukus shahrining ulushi **56,3** foizni yoki **163,2** mlrd. so'mni tashkil etdi. **2023-yilning yanvar oyiga** nisbatan Nukus shahrida yuqori o'sish sur'ati **110,4** foizni tashkil etdi.



Aloqa va axborotlashtirish xizmatlarining umumiy hajmida eng katta hajmni telekommunikatsiya xizmatlari egallaydi. **2024-yilning yanvar** oyida ularning ulushi **93,4** foizni tashkil etdi.

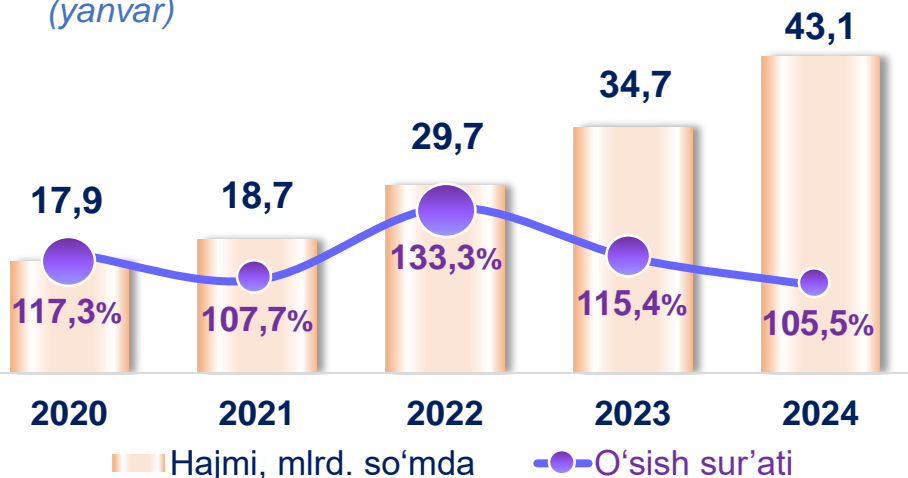
Aloqa va axborotlashtirish xizmatlari dinamikasi (yanvar)



Hududlar kesimida aloqa va axborotlashtirish xizmatlari (2024-yil yanvar)

Hududlar nomi	Hajmi, mlrd. so'mda	O'sish sur'ati, % da
Qoraqalpog'iston Respublikasi	62,5	113,2
Nukus shahri	15,7	133,3
Amudaryo tumani	5,8	100,1
Beruniy tumani	5,5	103,0
Bo'zatov tumani	0,8	148,4
Qorao'zak tumani	1,7	118,1
Kegeyli tumani	2,1	104,3
Qo'ng'iro't tumani	3,8	109,8
Qonliko'l tumani	1,6	114,4
Mo'ynoq tumani	1,3	143,3
Nukus tumani	1,9	130,9
Taxiatosh tumani	2,1	104,8
Taxtako'pir tumani	1,2	116,4
To'rtko'l tumani	6,4	109,7
Xo'jayli tumani	3,5	104,7
Chimboy tumani	3,1	104,1
Shumanay tumani	1,5	111,1
Ellikqal'a tumani	4,6	106,1

Ta'lim sohasidagi xizmatlar dinamikasi (yanvar)



Ta'lim sohasidagi xizmatlarning umumiy hajmida oliy ta'lim sohasidagi xizmatlar ustunlik qilib, **2024-yil yanvar** oyidagi ulushi **69,7** foizni tashkil etdi.

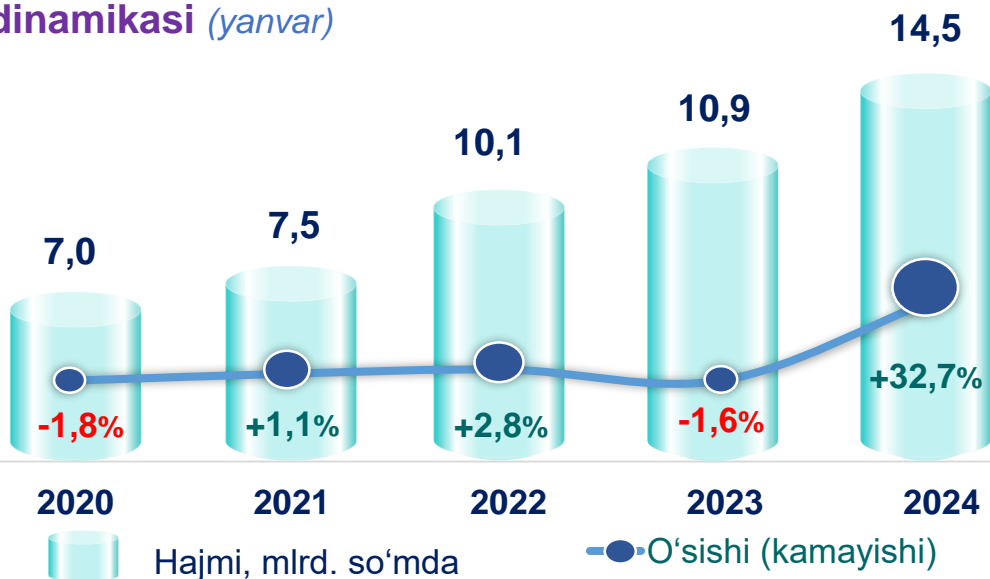


Hududlar kesimida ta'lim sohasidagi xizmatlar (2024-yil yanvar)

Hududlar nomi	Hajmi, mlrd. so'mda	O'sish sur'ati, % da
Qoraqalpog'iston Respublikasi	43,1	105,5
Nukus shahri	34,1	104,9
Amudaryo tumani	0,5	108,8
Beruniy tumani	1,0	106,9
Bo'zatov tumani	0,1	115,0
Qorao'zak tumani	0,2	114,8
Kegeyli tumani	0,3	112,5
Qo'ng'iro't tumani	1,3	108,4
Qonliko'l tumani	0,4	110,0
Mo'ynoq tumani	0,2	109,8
Nukus tumani	0,3	111,0
Taxiatosh tumani	0,4	110,3
Taxtako'pir tumani	0,2	111,8
To'rtko'l tumani	1,4	106,8
Xo'jayli tumani	0,9	102,1
Chimboy tumani	0,5	108,8
Shumanay tumani	0,3	112,8
Ellikqal'a tumani	1,0	107,5

Sog'liqni saqlash sohasidagi xizmatlar dinamikasi (yanvar)

2024-yilning yanvar oyida sog'liqni saqlash sohasidagi xizmatlar umumiy hajmida shifoxona muassasalarining xizmatlari salmoqli qismni egallaydi. Ularning ulushi **42,0** foizni tashkil etdi.

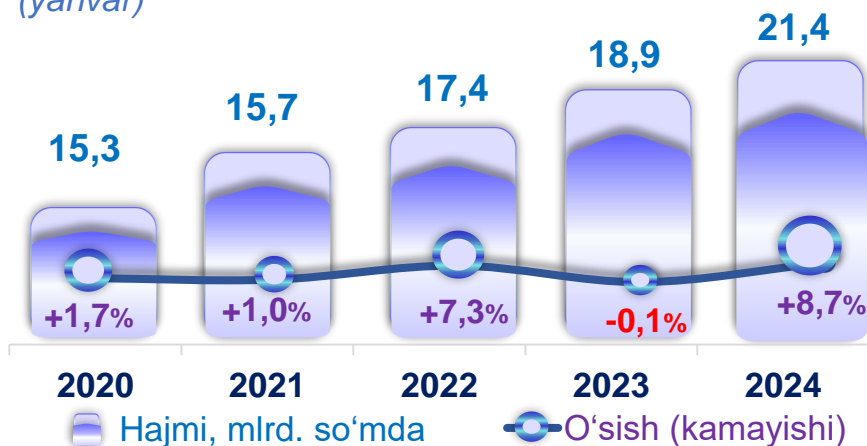


Hududlar kesimida sog'liqni saqlash sohasidagi xizmatlar (2024-yil yanvar)

Hududlar nomi	Hajmi, mlrd. so'mda	O'sish sur'ati, % da
Qoraqalpog'iston Respublikasi	14,5	132,7
Nukus shahri	10,2	143,1
Amudaryo tumani	0,4	106,6
Beruniy tumani	0,4	106,5
Bo'zatov tumani	0,0	113,0
Qorao'zak tumani	0,1	114,6
Kegeyli tumani	0,2	105,1
Qo'ng'iro't tumani	0,8	111,8
Qonliko'l tumani	0,1	114,3
Mo'ynoq tumani	0,0	112,7
Nukus tumani	0,2	152,7
Taxiatosh tumani	0,4	156,8
Taxtako'pir tumani	0,1	110,1
To'rtko'l tumani	0,7	106,2
Xo'jayli tumani	0,4	103,9
Chimboy tumani	0,2	104,8
Shumanay tumani	0,1	109,6
Ellikqal'a tumani	0,2	110,5

Ko'chmas mulk bilan bog'liq xizmatlar dinamikasi

(yanvar)



Ko'chmas mulk bilan bog'liq xizmatlarning umumiy hajmida shaxsiy yoki ijaraga olingan ko'chmas mulkni ijaraga berish va boshqarish bo'yicha xizmatlar **97,1** foizni tashkil etdi.

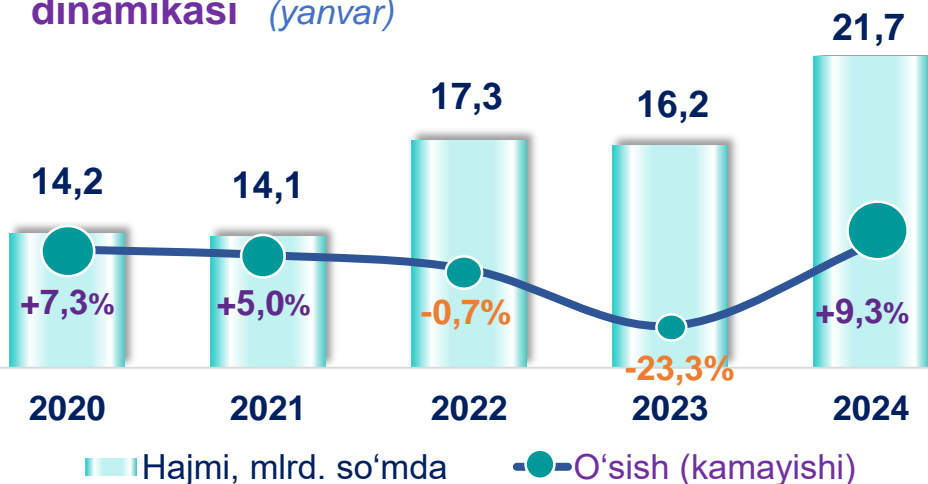
Hududlar kesimida ko'chmas mulk bilan bog'liq xizmatlar (2024-yil yanvar)

Hududlar nomi	Hajmi, mlrd. so'mda	O'sish sur'ati, % da
Qoraqalpog'iston Respublikasi	21,4	108,7
Nukus shahri	6,4	102,9
Amudaryo tumani	1,5	111,5
Beruniy tumani	1,7	112,0
Bo'zatov tumani	0,2	108,6
Qorao'zak tumani	0,6	113,1
Kegeyli tumani	0,6	113,9
Qo'ng'iro't tumani	1,2	104,6
Qonliko'l tumani	0,5	113,2
Mo'ynoq tumani	0,2	114,0
Nukus tumani	0,4	119,0
Taxiatosh tumani	0,7	112,0
Taxtakopir tumani	0,6	112,7
To'rtko'l tumani	1,9	108,7
Xo'jayli tumani	2,1	109,9
Chimboy tumani	1,0	114,4
Shumanay tumani	0,4	110,6
Ellikqal'a tumani	1,4	115,4

2024- yilning

yanvar oyida yashash va ovqatlanish bo'yicha xizmatlar tarkibida oziq-ovqat va ichimliklar bilan ta'minlash bo'yicha xizmatlar ustunlik qildi – **83,5** foiz.

Yashash va ovqatlanish bo'yicha xizmatlar dinamikasi (yanvar)

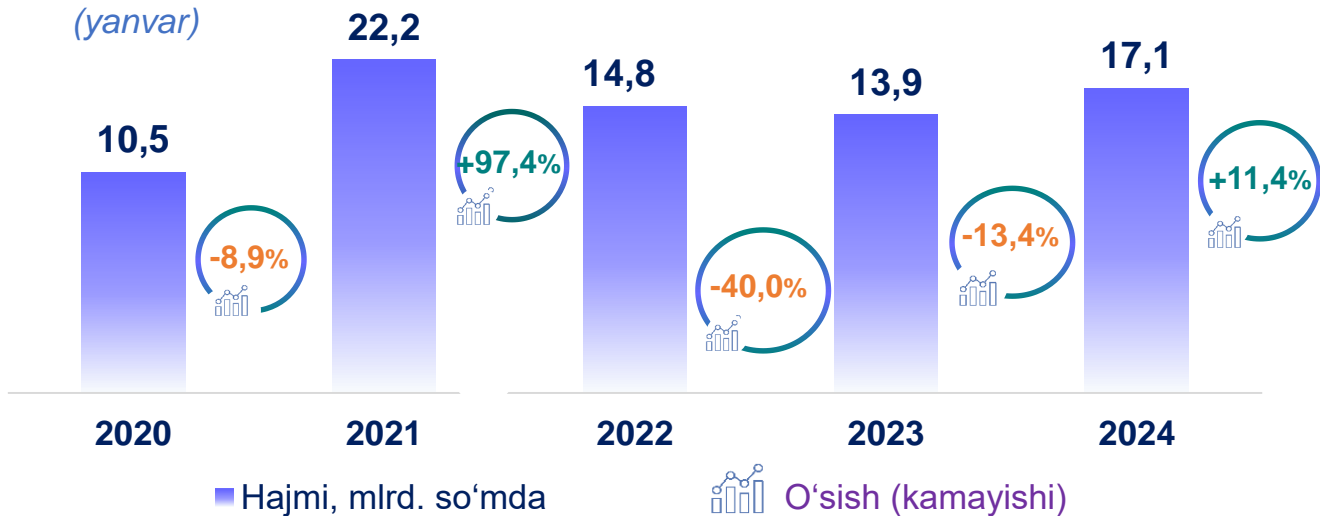


Hududlar kesimida yashash va ovqatlanish bo'yicha xizmatlar (2024-yil yanvar)

Hududlar nomi	Hajmi, mlrd. so'mda	O'sish sur'ati, % da
Qoraqalpog'iston Respublikasi	21,7	109,3
Nukus shahri	13,5	111,9
Amudaryo tumani	0,9	107,0
Beruniy tumani	0,7	105,6
Bo'zatov tumani	0,0	100,4
Qorao'zak tumani	0,4	100,1
Kegeyli tumani	0,2	112,4
Qo'ng'iro't tumani	1,3	102,3
Qonliko'l tumani	0,3	133,5
Mo'ynoq tumani	0,2	102,7
Nukus tumani	0,3	100,7
Taxiatosh tumani	0,3	100,4
Taxtako'pir tumani	0,1	108,4
To'rtko'l tumani	1,1	101,8
Xo'jayli tumani	1,3	112,3
Chimboy tumani	0,4	101,4
Shumanay tumani	0,1	101,7
Ellikqal'a tumani	0,3	104,6

Ijara xizmatlari dinamikasi

(yanvar)



Hududlar kesimida ijara xizmatlari (2024-yil yanvar, mlrd. so'mda)

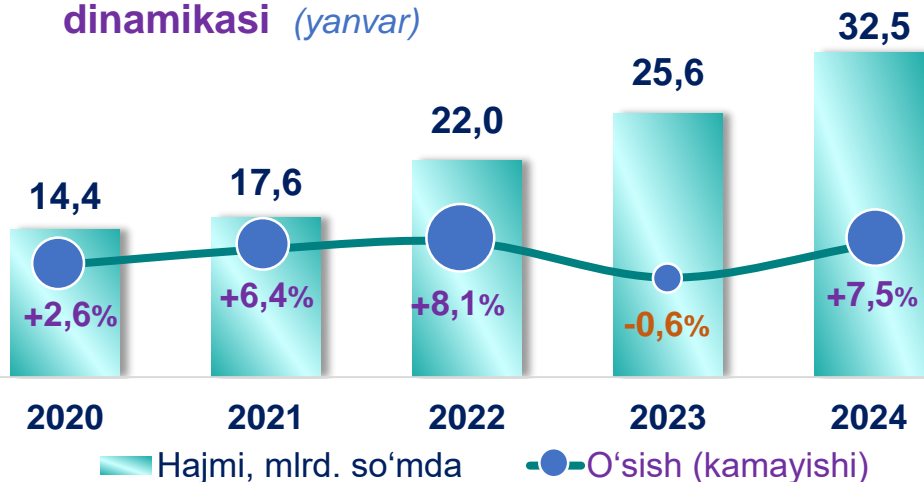
	Hajmi, mlrd. so'mda
Qoraqalpog'iston Respublikasi	17,1
Nukus shahri	3,9
Amudaryo tumani	1,4
Beruniy tumani	1,5
Bo'zatov tumani	0,2
Qorao'zak tumani	0,5
Kegeyli tumani	0,3
Qo'ng'iro't tumani	1,0
Qonliko'l tumani	0,4
Mo'ynoq tumani	0,2
Nukus tumani	0,3
Taxiatosh tumani	0,4
Taxtakopir tumani	0,5
To'rtko'l tumani	2,2
Xo'jayli tumani	1,7
Chimboy tumani	0,9
Shumanay tumani	0,4
Ellikqal'a tumani	1,2

2020-yilning yanvar oyiga nisbatan o'rganilayotgan davrda ijara xizmatlari hajmi **6,6** mlrd. so'mga oshib, **17,1** mlrd. so'mga yetdi.

Ushbu xizmatlarning umumiy hajmida **2024-yil yanvar** oyida avtomobillar va yengil avtotransport vositalarini ijaraga berish xizmatlarining ulushi **50,6** foizni tashkil etdi.



Kompyuterlar va maishiy tovarlarni ta'mirlash xizmatlari dinamikasi (yanvar)

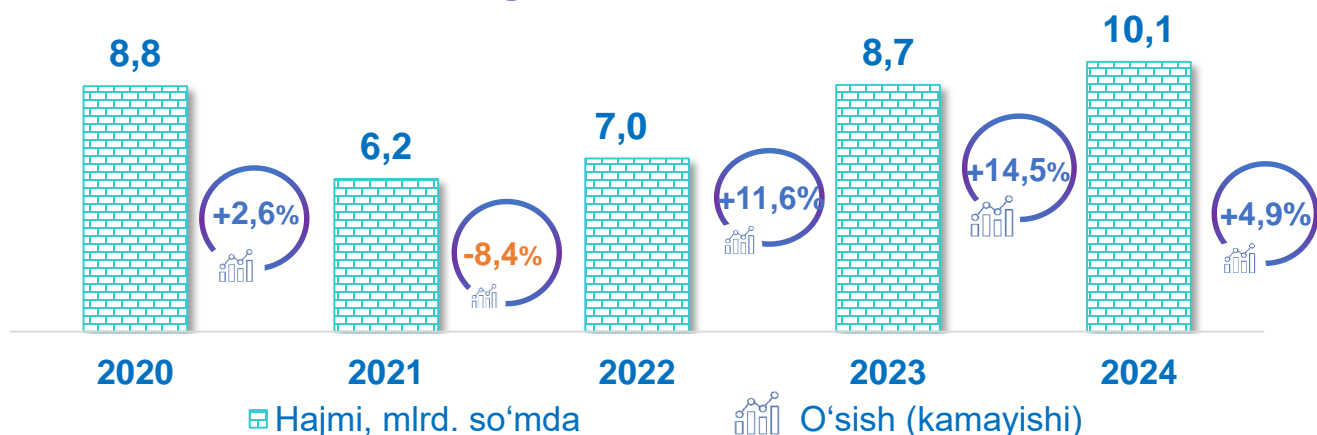


Mebellar va uy-ro'zg'or anjomlarini ta'mirlash bo'yicha xizmatlar jami kompyuterlar va maishiy tovarlarni ta'mirlash xizmatlarining **33,2** foizini tashkil etadi.

Hududlar kesimida kompyuterlar va maishiy tovarlarni ta'mirlash xizmatlari (2024-yil yanvar)

Hududlar nomi	Hajmi, mlrd. so'mda	O'sish sur'ati, % da
Qoraqalpog'iston Respublikasi	32,5	107,5
Nukus shahri	9,9	113,5
Amudaryo tumani	2,5	100,1
Beruniy tumani	2,2	105,7
Bo'zatov tumani	0,4	102,2
Qorao'zak tumani	1,0	107,7
Kegeyli tumani	1,0	111,1
Qo'ng'iro't tumani	1,9	111,3
Qonliko'l tumani	0,8	111,7
Mo'ynoq tumani	0,6	114,0
Nukus tumani	1,1	106,0
Taxiatosh tumani	1,7	104,5
Taxtako'pir tumani	0,9	109,8
To'rtko'l tumani	2,3	109,5
Xo'jayli tumani	1,8	102,7
Chimboy tumani	1,4	106,7
Shumanay tumani	1,0	100,4
Ellikqal'a tumani	1,9	113,4

Me'morchilik, muhandislik izlanishlari, texnik sinovlar va tahlil sohasidagi xizmatlar dinamikasi (yanvar)



Hududlar kesimida me'morchilik, muhandislik izlanishlari, texnik sinovlar va tahlil sohasidagi xizmatlar (2024-yil yanvar, mlrd. so'mda)

	Hajmi, mlrd. so'mda
Qoraqalpog'iston Respublikasi	10,1
Nukus shahri	7,1
Amudaryo tumani	0,4
Beruniy tumani	0,3
Bo'zatov tumani	0,0
Qorao'zak tumani	0,1
Kegeyli tumani	0,1
Qo'ng'iro't tumani	0,3
Qonliko'l tumani	0,1
Mo'ynoq tumani	0,0
Nukus tumani	0,1
Taxiatosh tumani	0,3
Taxtak'o'pir tumani	0,0
To'rtko'l tumani	0,4
Xo'jayli tumani	0,5
Chimboy tumani	0,1
Shumanay tumani	0,1
Ellikqal'a tumani	0,3

2020-yilning yanvar oyiga nisbatan joriy yilning tahlil qilinayotgan davrida me'morchilik, muhandislik izlanishlari, texnik sinovlar va tahlil sohasidagi xizmatlar hajmi **1,4** mlrd. so'mga oshib, **10,1** mlrd. so'mni tashkil etdi.

Ushbu xizmatlarning umumiy hajmida Nukus shahrining ulushi **70,3** foizni tashkil etdi.

Xizmatlar sohasi statistikasi bo'limi
Tel.: 61-222-75-01

Moliyaviy xizmatlar hajmi moliyaviy vositachilik hisobidan olingan foizli daromadlar hajmi (xizmatlar uchun belgilangan to'lovlar miqdorida), shuningdek, moliya muassasasi tomonidan ssuda berish yoki depozitni saqlash bo'yicha xizmatlar uchun to'lanadigan haq hisobiga ko'ra olinadi.

Transport xizmatlarining hajmi amaldagi narxlarda transport turlari bo'yicha transport jarayoniga (yuklarni tushirish va yuklash ishlari, transport-ekspeditorlik xizmatlari, transport xizmati va boshqalar) bevosita bog'liq bo'lgan tashish va boshqa faoliyatdan olingan daromad summasi sifatida aniqlanadi.

Avtomobil transporti xizmatlariga temir yo'lda tashishdan tashqari, quruqlikdagi yo'lovchi transportining boshqa xizmatlari, avtomobil transportida yuk tashish bo'yicha xizmatlar va ko'chish bo'yicha xizmatlar kiradi.

Savdo xizmatlari, shu jumladan, elektron savdo xizmatlari hajmi amaldagi narxlardagi yalpi daromad qiymati, ya'ni sotilgan tovarlarning sotib olish va sotish narxlari orasidagi farqining umumiy qiymati sifatida hisobga olinadi. Agar tovarlar boshqa shaxs manfaatlari uchun oldi-sotdi shartnomalari, komissiyalar yoki agentlik shartnomalari asosida sotilgan taqdirda, xizmatlar qiymati mukofot miqdori sifatida aks ettiriladi.

Aloqa va axborotlashtirish xizmatlari hajmi amaldagi narxlarda mazkur sohada xizmat ko'rsatuvchi korxonalarining daromadlari (sotishdan tushgan tushum miqdori) yig'indisi sifatida aniqlanadi.

Telekommunikatsiya xizmatlari bu – ovozli, matnli, ovozli yoki video ma'lumotlarni uzatish kabi telekommunikatsiya va boshqa tegishli xizmatlarni taqdim etish.

“Ta'lim” seksiyasi kunduzgi yoki sirtqi shaklda, shuningdek, Internet tarmog'i va pochta yozishmalari orqali xususiy yoki davlat tomonidan beriladigan turli darajadagi ta'limni va turli kasblarga o'rgatishni o'z ichiga oladi.

Bunga turli darajadagi muntazam maktab tizimi doirasida turli muassasalar tomonidan beriladigan ta'lim, shuningdek, kattalar uchun ta'lim (tayyorlash va qayta tayyorlash kurslari), ta'lim sohasida yordamchi faoliyat va shunga o'xshash boshqalar kiradi.

Ta'lim sohasidagi faoliyatni amalga oshirishda masofaviy o'qitish shaklini ham hisobga olgan holda ko'rsatilgan bozor xizmatlari (kontrakt) qiymati aks ettiriladi.

Sog'liqni saqlash sohasidagi xizmatlar hajmi bu – sog'liqni saqlash muassasalari tomonidan turli xil tibbiy yordam va sanitariya xizmatlari uchun ko'rsatiladigan bozor xizmatlarining qiymatidir.

Oziq-ovqat va ichimliklar bilan ta'minlash bo'yicha xizmatlar – oziq-ovqat mahsulotlari va ichimliklar yetkazib berish bo'yicha qo'yilgan ustamadan tashqari, ovqat tayyorlashda ishlatilgan va qayta ishlanmagan holda sotilgan mahsulotlar qiymatini o'z ichiga oluvchi aylanma qiymatdir.

Yashash bo'yicha xizmatlar hajmi, qisqa muddatli turar joy bilan ta'minlash bo'yicha ko'rsatilgan xizmatlar (mehmonxonalar, otellar, motellar va boshqa turar joylar) qiymatini o'z ichiga oladi.

Ko'chmas mulk bilan bog'liq xizmatlarni ko'rsatishda ko'chmas mulk bilan bog'liq operatsiyalar bo'yicha xizmatlar qiymati, korxonaning shaxsiy, xo'jalik yuritish yoki tezkor boshqaruvidagi, shuningdek, ijaraga olingan ko'chmas mulkni ijaraga berishdan olingan daromadlari aks ettiriladi.

Ijara xizmatlari bo'yicha ishlab chiqarish hajmi mashinalar va asbob-uskunalarni operatorlarsiz ijaraga berish, maishiy jihozlar va shaxsiy ehtiyoj buyumlarini ijaraga berishdan olingan daromad miqdori sifatida aniqlanadi.

Kompyuterlar va maishiy tovarlarni ta'mirlash bo'yicha xizmatlar hajmi bu – kompyuterlar va periferik uskunalarni ta'mirlash va texnik xizmat ko'rsatish kommunikatsiya uskunalari (fakslar, radiostansiyalar)ni ta'mirlash, maishiy elektronika (radiopriyomniklar va televizorlar), uy va bog' uchun uskunalar (gazon o'ruvchi va havo (dam) beruvchi mashina), poyabzal va charm buyumlar, mebel va uy jihozlari, kiyim va aksessuarlar, sport anjomlari, musiqa asboblari va boshqa shaxsiy buyumlar va maishiy tovarlarni ta'mirlashdan tushgan tushum miqdoridir.

Me'morchilik, muhandislik izlanishlari, texnik sinovlar va tahlil sohasidagi xizmatlar hajmi shartnomada nazarda tutilgan talablarga muvofiq loyihalar, izlanishlar, konstruktorlik va texnologik ishlar va ko'rsatilgan xizmatlar, shuningdek, qurilish ishlari ustidan nazorat va boshqa injenerlik xizmatlarining qiymatini o'z ichiga oladi.