

Qaraqalpaqstan Respublikasında Tiykarǵı kapitalǵa investiciyalar

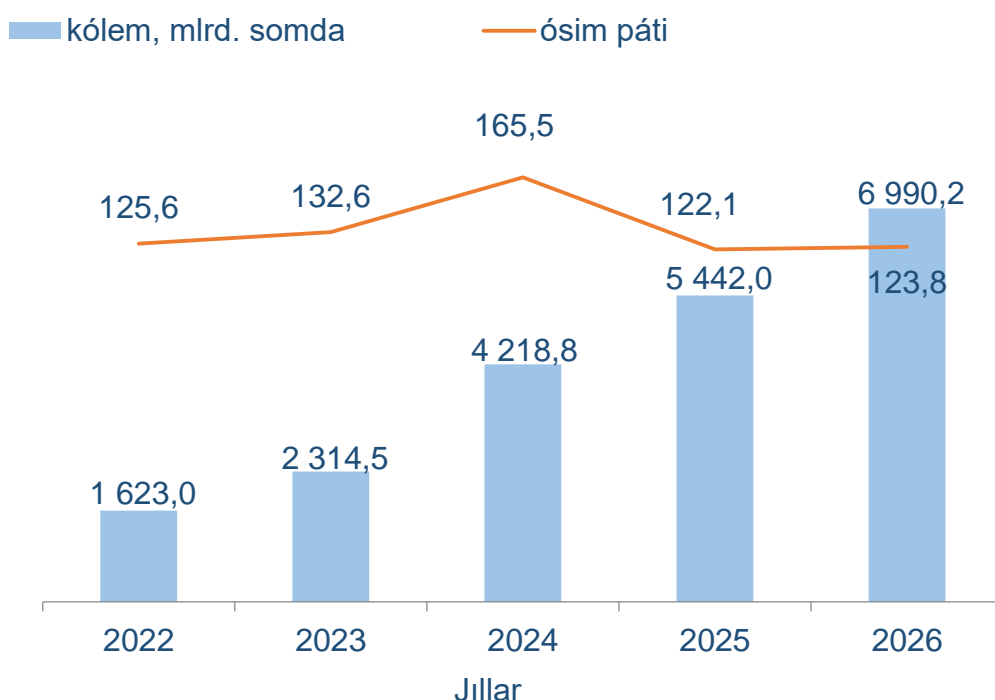
2026-jil yanvar-mart ayları ushın

- I. Barlıq qarjılandırıw derekleri esabınan tiykarǵı kapitalǵa investiciyalar
- II. Ekonomikalıq xızmet túrleri boyınsha tiykarǵı kapitalǵa investiciyalar
- III. Tiykarǵı kapitalǵa shet el investiciya hám kreditler
- IV. Sociallıq taraw obyektlerin paydalanıwǵa tapsırıw
- V. Tiykarǵı kapitalǵa investiciyalar boyınsha túsindirmeler hám metamaǵlıwmatlar

I. Barlıq qarjılandırıw derekleri esabınan tiykarǵı kapitalǵa investiciyalar

Sońǵı bes jıldıǵı tiykarǵı kapitalǵa investiciyalar kólemi dinamikası sonı kórsetpekte, ol derlik 3,3 esege kóbeydi. Ásirese ámeldegi dáwirde ótken jılǵa salıstırǵanda 1 548,2 mlrd. somǵa kóp investiciyalar ózlestirildi.

Tiykarǵı kapitalǵa investiciyalar dinamikası



Sońǵı bes jil ishinde ósim pátlerin kóretuǵın bolsaq, olar ósip barıw tendensiyasına iye bolıp, 2024-jıldı eń joǵarı ósim pátı – 165,5 % gúzetilgen bolsa, ámeldegi dáwirde ósim pátı 123,8 % ti quradı.



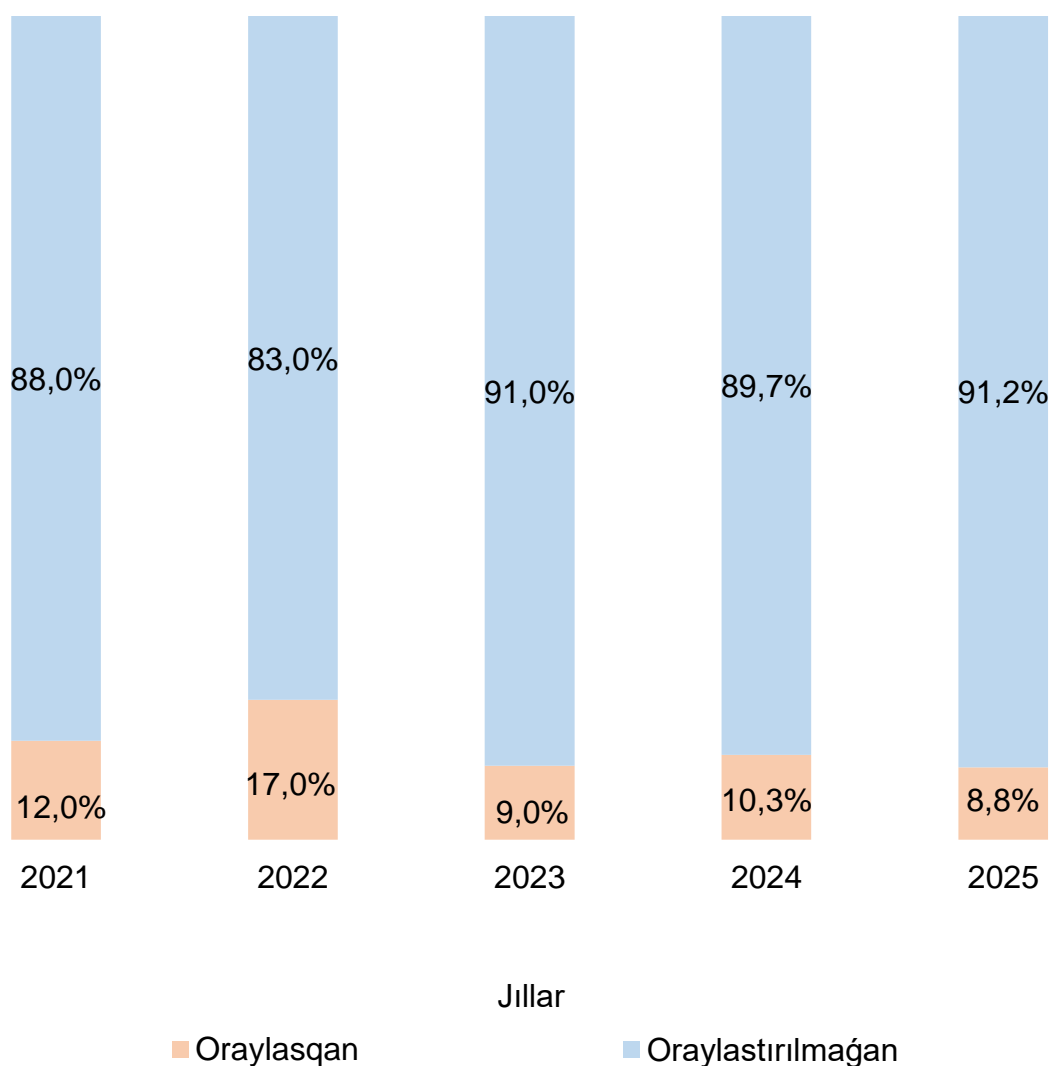
Ekonomika hám sociallıq tarawdı rawajlandırıwǵa 2026-jıl yanvar-mart aylarında barlıq qarjılandırıw derekleri esabınan 6 990,2 mlrd. somlıq tiykargı kapitalǵa investiciyalar ózlestirildi hám bul kórsetkish 2025-jıldıń sáykes dáwirine salıstırǵanda 123,8 % ti quradı.

Qarjılandırıw derekleri boyınsha tiykargı kapitalǵa investiciyalar

	Kólemi, mlrd. som	ósim páti % te	ulıwma kólemge salıstırǵanda, %te	
			2024-j.	2025-j.
Jámi	6 990,2	123,8	100,0	100,0
oraylasqan investiciyalar:	617,1	106,0	10,3	8,8
respublika byudjeti	171,6	121,5	2,5	2,5
Finans ministrliǵı janındaǵı suw menen támiyinlew hám kanalizaciya sistemaların rawajlandırıw fondı	23,9	178,1	0,2	0,3
Tikleniw hám rawajlanıw fondı qarjıları	-	-	-	-
sonday-aq, mln.AQSh dollarında	-	-	x	x
Ózbekstan Respublikası kepilligi astındaǵı shet el kreditleri	421,6	98,6	7,6	6,0
sonday-aq, mln.AQSh dollarında	34,5	108,4	x	x
oraylastırılmaǵan investiciyalar:	6 373,1	125,8	89,7	91,2
kárxanalardıń óz qarjıları	2 157,3	3,8 m.	10,1	30,9
xalıqtıń qarjıları	350,7	100,7	6,0	5,0
tuwrıdan-tuwrı, basqa hám kepilliksiz shet el kreditleri	3 569,9	94,1	67,3	51,1
sonday-aq, mln.AQSh dollarında	293,1	103,8	x	x
<i>sonnan:</i>				
<i>tuwrıdan-tuwrı shet el investiciyaları</i>	2 441,9	2,0 m.	21,2	34,9
<i>sonday-aq, mln.AQSh dollarında</i>	200,5	2,2 m.	x	x
Kommerciyalıq bank kreditleri hám basqa qarız derekleri	295,2	82,7	6,3	4,2

2026-jil yanvar-mart aylarında oraylasqan qarjılandırıw derekleri esabınan ózlestirilgen kólem 617,2 mlrd. somdı qurap, 2025-jıldıń sáykes dáwirine salıstırǵanda 106,0 % ti quradı. Olardıń jámi tiykarǵı kapitalǵa investiciyalar kólemindegi úlesi bolsa 8,8 % ke jetti.

Jillar boyınsha oraylasqan hám oraylastırılmaǵan qarjılandırıw derekleri esabınan tiykarǵı kapitalǵa investiciyalar úlesi



Aymaqlar kesiminde tiykargı kapitalǵa investiciyalardıń
qarjılandırıw derekleri boyınsha quramı

	Jámi investiciyalar, mlrd. som	sonday-aq qarjılandırıw derekleri boyınsha: (jámige salıstırǵanda % te)						
		Respublika byudjeti	Kárxanalardıń óz qarjıları	Xalıqtıń qarjıları	Shet el investiciya hám kreditleri	Suw menen támiyinlew hám kanalizaciya sistemaların rawajlandırıw fondı	Tikleniw hám rawajlanıw fondı	Kommercialıq bank kreditleri hám basqa qarız derekleri
Qaraqalpaqstan Respublikası	6 990,2	2,5	30,9	5,0	57,1	0,3	-	4,2
Nókis q.	921,7	6,1	23,0	2,2	55,6	-	-	13,1
<i>rayonlar:</i>								
Ámiwdárya	209,8	2,5	4,8	21,4	67,8	1,5	-	2,0
Beruniy	837,3	0,9	1,3	3,3	90,1	-	-	4,4
Bozataw	24,2	6,7	1,7	31,4	35,4	5,2	-	19,6
Qaraózek	177,5	0,2	1,0	5,8	85,0	-	-	8,0
Kegeyli	95,7	3,7	4,7	9,5	77,6	-	-	4,5
Qońırat	632,9	0,8	45,6	1,7	50,4	0,5	-	1,0
Qanlıkól	124,5	6,4	3,8	16,0	60,8	7,3	-	5,7
Moynaq	1 642,9	0,5	94,0	0,5	4,9	-	-	0,1
Nókis	180,9	10,1	6,0	13,9	60,9	-	-	9,1
Taqiyatas	1 274,4	1,5	0,7	0,9	96,8	-	-	0,1
Taxtakópir	110,4	0,1	5,1	10,8	84,0	-	-	-
Tórtkúl	156,2	4,1	4,0	28,7	23,0	-	-	40,2
Xojeli	85,0	3,6	15,9	22,3	48,5	4,2	-	5,5
Shimbay	240,2	4,4	9,3	16,9	68,5	0,7	-	0,2
Shomanay	79,4	18,3	1,7	19,4	52,7	1,8	-	6,1
Ellikqala	197,2	1,8	5,2	12,3	78,1	-	-	2,6

II. Ekonomikalıq xızmet túrleri boyınsha tiykarǵı kapitalǵa investiciyalar

Tiykarǵı kapitalǵa investiciyalardıń ekonomikalıq xızmet túrleri boyınsha quramında taw-kán sanaatı jetekshilik qılmaqta. Ámelge asırılıp atırǵan iri investiciya joybarları nátiyjesinde bul ekonomikalıq xızmet túrinde jámi qarjılandırıw derekleri esabınan 1 879,5 mlrd. somlıq, yaǵnıy jámi tiykarǵı kapitalǵa kiritilgen investiciyalardıń 26,9 % i ózlestirildi.

Ekonomikalıq xızmet túrleri boyınsha tiykarǵı kapitalǵa ózlestirilgen investiciyalar

	Kólemi, mlrd. som	ulıwma kólemge salıstırǵanda, %te	
		2024- j.	2025- j.
Tiykarǵı kapitalǵa investiciyalar – jámi	6 990,2	100,0	100,0
<i>sonnan:</i>			
awıl, toǵay hám balıqshılıq xojalıǵı	427,4	4,6	6,1
taw-kán sanaatı	1 879,5	32,9	26,9
islep shıǵarıw sanaatı	655,4	12,3	9,4
elektr energiyası, gaz, par menen támiyinlew hám hawanı kondiciyalaw	798,1	18,3	11,4
suw menen támiyinlew, kanalizaciya, shıǵındılardı utilizaciya qılıw	245,0	3,4	3,5
Qurılıs	154,6	1,4	2,2
kótere hám usaqlap satıw, motorlı transport úskeneleri hám motocikllerdı ońlaw	97,1	0,5	1,4
tasıw hám saqlaw	543,6	7,5	7,8
jasaw hám awqatlanıw boyınsha xızmetler	73,9	0,8	1,1
xabar hám baylanıs	1 306,3	1,3	18,7
finanslıq hám qamsızlandırıw xızmeti	2,1	0,1	0,1
kásiplik, ilimiy hám texnikalıq jumıslar	15,6	0,1	0,2
bilimlendiriw	58,7	0,5	0,8
den sawlıqtı saqlaw hám sociallıq xızmetler kórsetiw	133,3	1,9	1,9
kórkem óner, kónil ashıw hám dem alıw	28,4	0,4	0,4
turaq-jay qurılısına investiciyalar	337,6	5,0	4,8
basqa xızmet túrleri	233,6	9,0	3,3

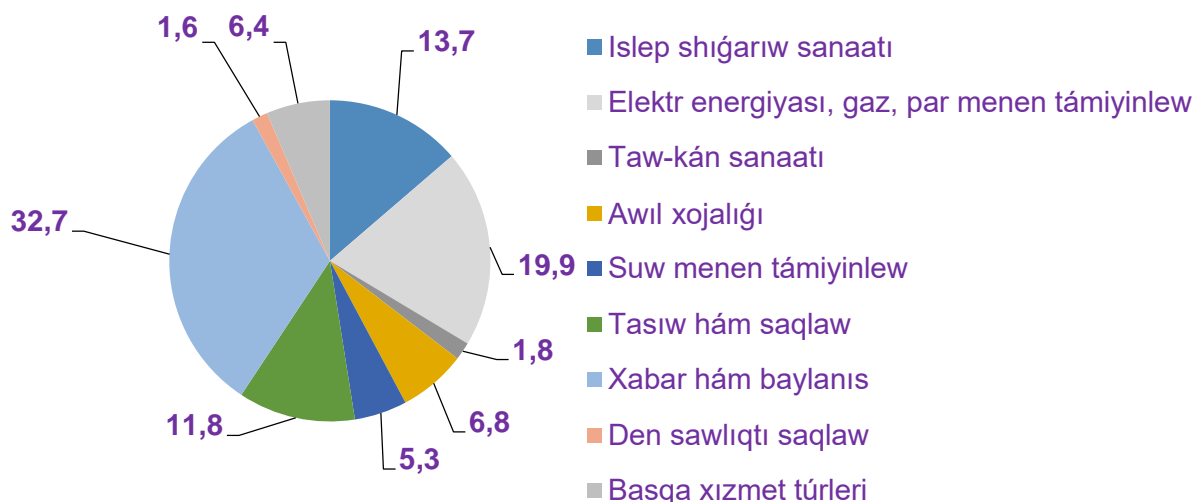
III. Tiykarǵı kapitalǵa shet el investiciya hám kreditler

2026-jil yanvar-mart aylarında jámi shet el investiciya hám kreditler 327,6 mln dollar, yaǵnıy 3 991,5 mlrd. somdı quradı.

Aymaqlar kesiminde shet el investiciyası hám kreditleri, mlrd. som

	Tuwrıdan-tuwrı shet el investiciyalari	Ózbekstan Respublikası kepilligindegi shet el kreditleri	Kepilliksiz shet el investiciya hám kreditler
Qaraqalpaqstan Respublikası	2 441,9	421,6	1 128,0
Nókis q.	53,8	109,1	349,6
<i>rayonlar:</i>			
Ámiwdárya	25,5	66,2	50,5
Beruniy	589,3	59,1	105,8
Bozataw	3,9	-	4,7
Qaraózek	27,5	86,3	37,0
Kegeyli	36,1	-	38,1
Qońırat	240,2	-	79,0
Qanlıkól	-	-	75,7
Moynaq	3,0	20,6	57,0
Nókis	97,2	13,0	-
Taqiyatas	1222,9	6,0	4,3
Taxtakópir	81,4	-	11,3
Tórtkúl	24,3	11,6	-
Xojeli	36,4	-	4,8
Shimbay	0,4	-	164,1
Shomanay	-	-	41,8
Ellikqala	-	49,7	104,3

Ekonomikalıq xızmet túrleri boyınsha tiykarǵı kapitalǵa
shet el investiciyalari hám kreditleri



IV. Sociallıq taraw obyektlerin paydalanıwǵa tapsırıw

2026-jil yanvar-mart aylarında jámi 165,3 mıń kv.m turaq-jaylar iske túsirilip, 2025-jıldıń sáykes dáwirine salıstırǵanda 98,9 % ti quradı.

Aymaqlar kesiminde sociallıq taraw obyektlerin paydalanıwǵa tapsırıw

	Turaq- jaylar, mıń kv.m	Sonnan: awıllıq jerlerde mıń kv.m	Suw tarmaǵı, km	Gaz tarmaǵı, km
Qaraqalpaqstan Respublikası	165,3	75,2	-	-
Nókis q.	11,9	-	-	-
<i>rayonlar:</i>				
Ámiwdárya	22,8	16,2	-	-
Beruniy	10,9	4,3	-	-
Bozataw	3,2	1,2	-	-
Qaraózek	3,1	1,6	-	-
Kegeyli	3,5	1,7	-	-
Qońırat	2,3	1,1	-	-
Qanlıkól	10,8	5,6	-	-
Moynaq	3,5	2,4	-	-
Nókis	14,1	9,0	-	-
Taqiyatas	6,2	1,7	-	-
Taxtakópir	3	1,2	-	-
Tórtkúl	22,7	11,4	-	-
Xojeli	9,6	4,2	-	-
Shımbay	22,1	8,5	-	-
Shomanay	5,9	2,2	-	-
Ellikqala	9,7	2,9	-	-

V. Tiykarǵı kapitalǵa investiciyalar boyınsha túsindirmeler hám metamaǵlıwmatlar

Tiykarǵı kapitalǵa ózlestirilgen investiciyalarǵa barlıq túrdegi qurılıs jumıslarına jumsalǵan qárejetler; ásbap-úskenelerdi montaj qılıw boyınsha qárejetler; mashina, ásbap-úskeneler (montaj talap etiletuǵın hám talap etilmeytuǵın), transport quralları, úskene hám xojalıq inventarların satıp alıw; basqa kapital jumıslar hám qárejetler kiredi. Tiykarǵı kapitalǵa ózlestirilgen investitsiyalar kólemi tuwrısındaǵı maǵlıwmatlar, ilgeri basqa kárxanalardıń tiykarǵı fondlarında esapqa alınǵan ásbap-úskeneler, bina hám inshaatlar (yáki olardıń awsıq bólekler)in satıp alıwǵa jumsalǵan qárejetlersiz keltirilgen.

Shet el investiciyaları – tiykarınan keleshekte payda alıw maqsetinde, Ózbekstan Respublikası aymaǵındaǵı kárxana hám shólkemlerge kiritilgen shet el kapitalı.

Tuwrıdan-tuwrı shet el investiciyalar bul – kárxanaǵa tolıq iyelik etiwshi yáki kárxana akcionerlik kapitalınıń 10 % ten kem bolmaǵan bólegin qadaǵalawshı, yaǵnıy kárxanani basqarıwda qatnasıw huquqına iye bolǵan, tuwrıdan-tuwrı shet el investor yuridik yáki fizikalıq shaxs tárepinen kiritilgen investiciyalar.

Barlıq qarjılandırıw derekleri esabınan tiykarǵı kapitalǵa kiritilgen investiciyalar jańa hám import arqalı satıp alınǵan tiykarǵı qurallardı óz ishine aladı. Bularǵa: olardıń baslanǵısh bahasın asırıwǵa alıp keletuǵın jańa qurılıs, keńyettiriw, obyektlerdi rekonstrukciya hám modernizaciyalaw ushın ketken qárejetler, mashinalar, ásbap-úskeneler, transport quralları, jer jaǵdayın jaqsılaw ushın qárejetler, geologik izlew jumıslarına, tiykarǵı padanı qalıplestiriwge hám kóp jıllıq ósimliklerdi ótkeriwge ketken qárejetler kiredi.

Usı kórsetkishke sonıń menen birge qarjılandırıwdıń barlıq derekleri esabınan tiykarǵı kapitalǵa ózlestirilgen investiciyalar hám de texnikalıq hám qayırqomlıq járdem, “MEN” shártnamaları, shólkemlestiriwshilerdiń jańa tiykarǵı qural retindegi qoyılmaları, sonday-aq intellektual múlkshilik obyektlerine hám intellektual iskerlik ónimlerine investiciyalar kiritiledi.

Tayarlaw ushın juwapker:
Investiciyalar hám qurılıs
statistikasi bólimi

Orınlawshı:
S. Muxamatdinov
61 222-75-91 (9520)

Mánzil: 230103, Nukus,
A. Dosnazarov kóshesi, 97 a-úy
Pochta: info@qrstat.uz
(61) 222-22-45
