

## Qoraqalpog‘iston Respublikasida bajarilgan qurilish ishlari

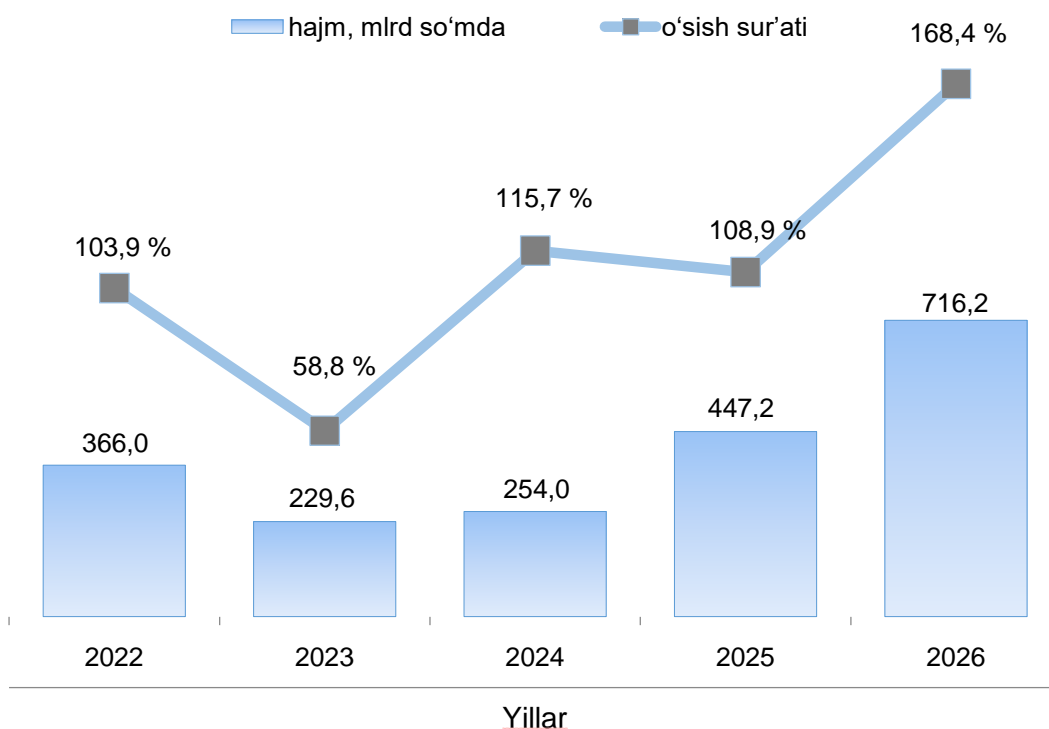
2026-yil yanvar oyi uchun

- I. Jami bajarilgan qurilish ishlari
- II. Umumiy hajmdan yangi qurilish, rekonstruksiya, kengaytirish, texnik qayta qurollantirish ishlari
- III. Iqtisodiy faoliyat turlari bo‘yicha qurilish ishlari
- IV. Jami qurilish ishlari hajmining korxonalar turlari bo‘yicha taqsimoti
- V. Qurilish ishlari bo‘yicha uslubiy tushuntirishlar va metama‘lumotlar

### I. Jami bajarilgan qurilish ishlari

2026-yilning yanvar oyida, Qoraqalpog‘iston Respublikasida jami 716,2 mlrd so‘mlik qurilish ishlari bajarilib, 2025-yilning mos davriga nisbatan 168,4% ni tashkil etdi.

#### Bajarilgan qurilish ishlari dinamikasi





Shahar va tumanlar kesimida qurilish ishlari hajmi va o'sish sur'ati

	<b>Hajm, mlrd so'm</b>	<b>O'sish sur'ati, %</b>
<b>Qoraqalpog'iston Respublikasi</b>	<b>716,2</b>	<b>168,4</b>
Nukus shahri	69,9	100,5
<i>tumanlar</i>	-	
Amudaryo	28,1	148,5
Beruniy	27,2	100,3
Bo'zotov	8,3	100,1
Qorao'zak	5,0	102,5
Kegeyli	2,8	113,3
Qo'ng'iro't	47,6	166,3
Qonliko'l	4,9	100,5
Mo'ynoq	267,0	1 268,6
Nukus	19,4	105,0
Taxiatosh	10,5	101,4
Taxtako'pir	3,2	100,2
To'rtko'l	38,3	100,4
Xo'jayli	12,5	100,2
Chimboy	13,1	100,6
Shumanay	3,8	100,7
Ellikqal'a	25,0	107,3

2026-yilning yanvar oyida shahar va tumanlar kesimida, xususan, Mo'ynoq tumani (267,0 mlrd so'm), Nukus shahri (69,9 mlrd so'm) va Qo'ng'iro't tumanida (47,6 mlrd so'm) qurilish ishlarining yuqori hajmi qayd etildi.

## II. Iqtisodiy faoliyat turlari bo'yicha qurilish ishlari

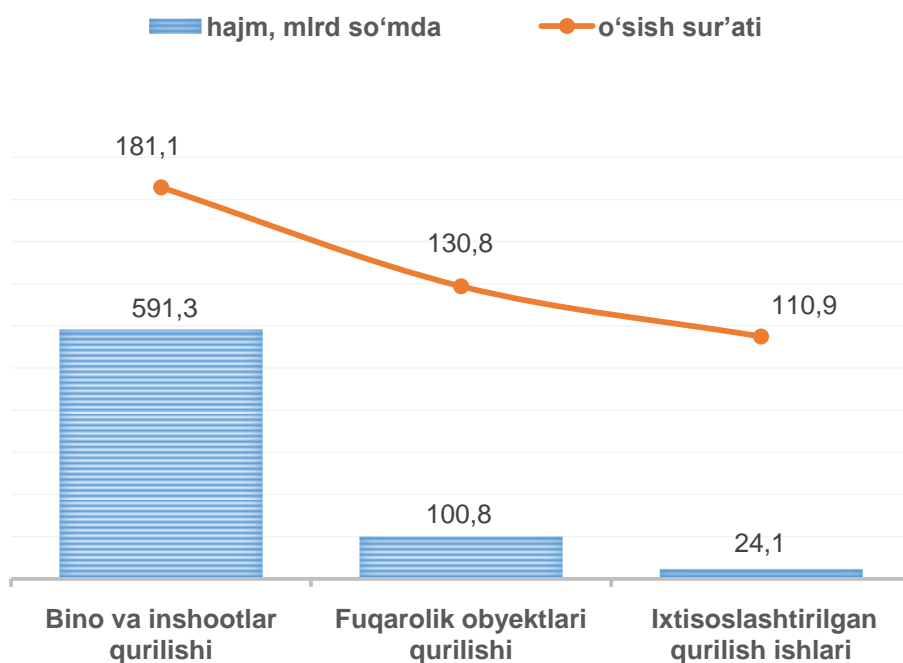
2026-yilning yanvar oyida Qoraqalpog'iston Respublikasida bajarilgan qurilish ishlarining iqtisodiy faoliyat turlari bo'yicha taqsimlanishi quyidagicha:

- binolar va inshootlar qurish yo'nalishi 82,5 % ulushni tashkil etib, 2025-yilning mos davriga nisbatan 181,1 % ni tashkil etdi;

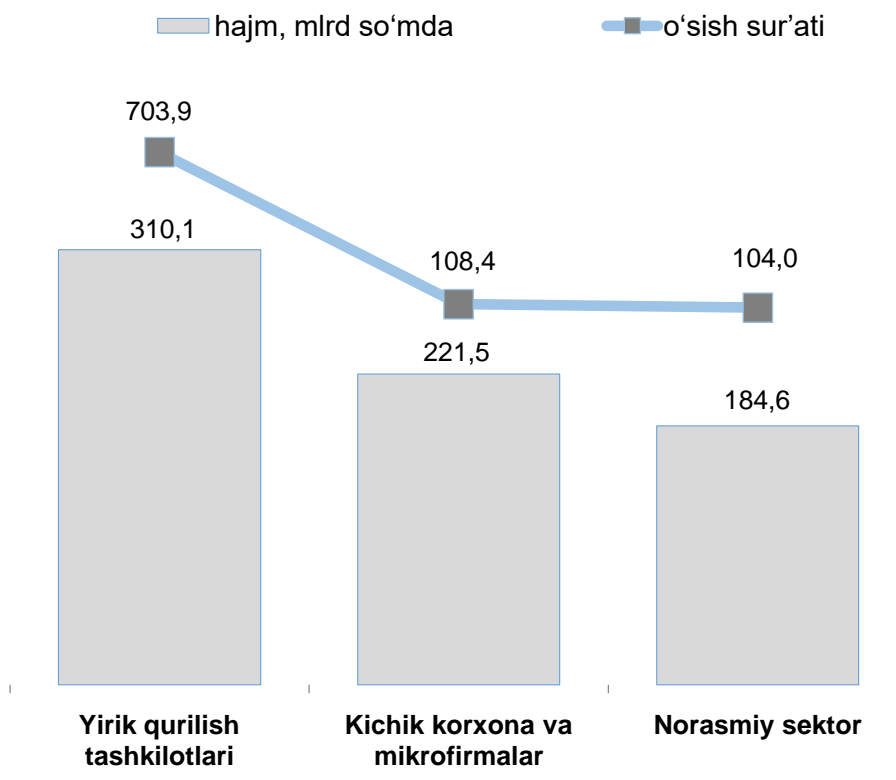
- fuqarolik obyektlarini qurish yo'nalishi 14,1 % ulushni tashkil etib, 2025-yilning mos davriga nisbatan 130,8 % ni tashkil etdi;

- ixtisoslashtirilgan qurilish ishlari yo'nalishi 3,4 % ulushni va 2025-yilning mos davriga nisbatan 110,9 % ni tashkil etdi.

### Iqtisodiy faoliyat turlari bo'yicha qurilish ishlari o'sish sur'ati va hajmi



### III. Jami qurilish ishlari hajmining korxonalar turlari bo'yicha taqsimoti va o'sish sur'ati



Yirik qurilish tashkilotlari tomonidan 2026-yilning yanvar oyida bajarilgan qurilish ishlari hajmi 310,1 mlrd so'mni tashkil etdi. Ko'rib chiqilayotgan davrda qurilish ishlari hajmi 2025-yilning mos davriga nisbatan 703,9 % ni va ularning umumiy hajmdagi ulushi 32,9 % ga ko'payib, 43,3 % ni tashkil etdi.

2026-yilning yanvar oyida kichik korxonalar va mikrofirmalar tomonidan bajarilgan qurilish ishlari hissasiga jami qurilish ishlari hajmining 30,9 % i to'g'ri kelib, 2025-yilning mos davriga nisbatan 17,2 % ga kamaydi. Shuningdek, ular hissasiga to'g'ri kelgan qurilish ishlari hajmi 2025-yilning mos davriga nisbatan 108,4 % ni tashkil etgan holda 221,5 mlrd so'm miqdorida qayd etildi.

**Shahar va tumanlar kesimida korxonalar turlari bo'yicha  
bajarilgan qurilish ishlari**

	Hajm, mlrd so'm			O'sish sur'ati, % da		
	Yirik	Kichik va mikrofirma	Norasmiy sektor	Yirik	Kichik va mikrofirma	Norasmiy sektor
<b>Qoraqalpog'iston Resp.</b>	<b>310,1</b>	<b>221,5</b>	<b>184,6</b>	<b>703,9</b>	<b>108,4</b>	<b>104,0</b>
Nukus shahri	-	57,9	12,0	-	98,6	111,4
<i>tumanlar</i>						
Amudaryo	0,5	20,4	7,2	175,0	175,5	102,4
Beruniy	1,2	12,9	13,1	382,9	95,6	98,4
Bo'zotov	0,2	6,0	2,0	144,9	98,4	101,5
Qorao'zak	0,5	2,7	1,8	116,6	100,6	102,4
Kegeyli	-	1,7	1,1	-	124,6	98,8
Qo'ng'iro't	25,2	20,5	1,9	128,7	284,8	101,8
Qonli'ko'l	0,2	2,2	2,5	2915,3	95,1	99,7
Mo'ynoq	259,0	4,4	3,6	2 083,6	88,6	97,3
Nukus	-	13,1	6,3	-	111,4	100,2
Taxiatosh	-	7,9	2,6	-	102,6	98,1
Taxtak'o'pir	0,2	1,9	1,2	86,4	101,0	101,4
To'rtko'l	6,5	19,3	12,5	607,4	80,4	95,4
Xo'jayli	-	8,2	4,4	-	101,5	97,8
Chimboy	0,3	3,3	9,5	98,5	116,6	96,0
Shumanay	-	1,9	1,9	-	100,9	100,6
Ellikqal'a	5,2	10,8	9,0	874,1	75,6	106,3

Norasmiy sektorda qurilish ishlarining ulushi 25,8 % ni yoki 184,7 mlrd so'mni tashkil etib, 2025-yilning mos davriga nisbatan 104,0 % ni tashkil etdi. Shundan 176,1 mlrd so'mi yakka tartibdagi uy-joy qurilishiga to'g'ri kelib, 2025-yilning mos davriga nisbatan 104,0 % ni, jismoniy shaxslar tomonidan noturar-joylar qurilishi 0,6 mlrd so'mni, yakka tartibdagi turar-joylarni ta'mirlash ishlari 7,9 mlrd so'mni tashkil etdi.



## **V. Qurilish ishlari uslubiy tushuntirishlar va metama'lumotlar**

Qurilish ishlari – bino va inshootlarni barpo etish, qayta tiklash, kengaytirish, kapital va joriy ta'mirlash ishlari majmuasi sifatida qurilish ishlab chiqarishining natijasidir.

Qurilish ishlari qiymatiga qurilish uchastkalarining o'zlashtirish ishlari rejasini tuzish va tayyorlash, suv ta'minoti, issiqlik, kanalizatsiya, poydevorlarni o'rnatish, devorlarni ko'tarish, bino konstruksiyalarini montaj qilishning sanitar-texnika ishlari, boshqa pudrat ishlari (ishga tushirish va sozlash, gidroyuvish ishlari, yer qatlamini ochish, texnik-madaniy ishlar va boshqalar) kiritiladi.

Qurilish ishlarining statistik hisobi hisobot davrining amaldagi narxlarida, qo'shilgan qiymat solig'ini qo'shmagan holda, to'lov muddatidan qat'i nazar, hisobot davrida haqiqatda bajarilgan hajm bo'yicha amalga oshiriladi.

Qurilish ishlari hajmi bo'yicha statistik ma'lumotlar quyidagilar asosida shakllantiriladi:

- a) qurilish faoliyatini olib boruvchi yuridik shaxslarning statistika hisobotlari (oylik, yillik);
- b) kichik korxonalar va mikrofirmalar faoliyatining choraklik tanlanma kuzatuv natijalari;
- d) jismoniy shaxslar tomonidan yakka tartibdagi uy-joy va noturar-joy obyektlar qurilishi monitoringi bilan shug'ullanuvchi Davlat kadastrlari palatasining Qoraqalpog'iston Respublikasi boshqarmasi statistika hisobotlari;
- e) foydalanishga topshirilgan yakka tartibdagi uy-joylarni tanlama statistik kuzatuv ma'lumotlari;
- f) yakka tartibdagi uy-joylarni xo'jalik usuli bilan ta'mirlash hajmini statistik baholash.

---

**Tayyorlash uchun mas'ul:**  
Investitsiyalar va qurilish  
statistikasi bo'limi

**Ijrochi:**  
D. Abdullaeva

**Manzil:**  
230103, Nukus, A. Dosnazarov  
ko'chasi, 97 a-uy  
**Pochta:** info@qrstat.uz  
Tel.: +998 (61) 222-75-91

---