

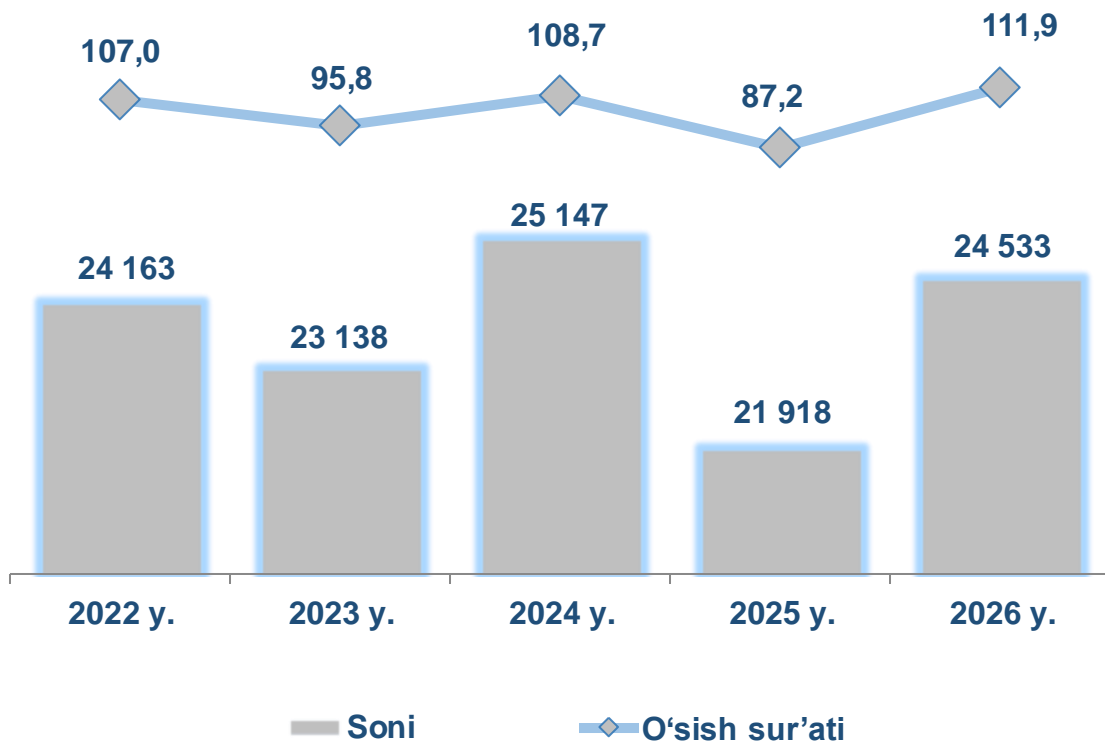
QORAQALPOG‘ISTON RESPUBLIKASIDAGI KORXONA VA TASHKILOTLAR DEMOGRAFIYASI BO‘YICHA MA‘LUMOT

2026-yil 1-aprel holatiga ko‘ra
(dehqon va fermer xo‘jaliklarisiz)

- I. Korxonalar va tashkilotlarning soni
- II. Tadbirkorlik subyektlarining tashkiliy-huquqiy shakli bo‘yicha ma‘lumotlar
- III. Chet el investitsiyasi ishtirokidagi korxonalar va tashkilotlar to‘g‘risida ma‘lumotlar
- IV. Korxonalar va tashkilotlar demografiyasiga oid metama‘lumotlar va tushunchalar

I. Korxonalar va tashkilotlarning soni

2026-yil 1-aprel holatiga ko‘ra, respublikada faoliyat ko‘rsatayotgan korxonalar va tashkilotlar soni (dehqon va fermer xo‘jaliklari bundan mustasno) 24,5 mingtani tashkil etadi, shundan 20,3 mingtasi yoki 83,0 foizi kichik korxonalar va mikrofirmalardir. 2025 yilning shu davriga nisbatan o‘shish sur‘ati 111,9 foizni, jumladan, kichik biznes va mikrofirmalarda – 113,9 foizni tashkil etdi.



Faoliyat ko'rsatayotgan korxonalar va tashkilotlar soni (birlikda).

Yil	Korxonalar va tashkilotlar	shundan:	
		Tadbirkorlik subyektlari	Kichik biznes subyektlari
2026	24 533	20 480	20 365
2025	21 918	17 980	17 876
2024	25147	21 350	21 275
2023	23138	19 463	19 376
2022	24163	20 493	20 399

Hududlar bo'yicha eng ko'p faol korxonalar va tashkilotlar Nukus shahrida – 27,0 foiz, To'rtko'l tumanida – 9,9 foiz, Beruniy tumani – 8,8 foiz, Amudaryo tumani – 7,9 foiz va Ellikqal'a tumanida – 6,9 foizi faoliyat ko'rsatmoqda.

Tadbirkorlik va kichik biznes subyektlarining umumiy sonidagi salmoqli ulushi Nukus shahrida – 27,4 foiz, To'rtko'l tumanida – 10,5 foiz, Beruniy tumani – 9,1 foiz, Amudaryo tumani – 8,0 foiz va Ellikqal'a tumanida – 6,9 foizga to'g'ri keldi.

Tumanlar kesimida korxonalar va tashkilotlar to'g'risida ma'lumotlar

Tumanlar	Korxonalar va tashkilotlar	shundan:	
		Tadbirkorlik subyektlari	Kichik biznes subyektlari
Qoraqalpog'iston Respublikasi	24 533	20 480	20 365
Amudaryo tumani	1 937	1 629	1 624
Beruniy tumani	2 165	1 857	1 850
Bo'zatov tumani	403	318	318
Qorao'zak tumani	607	460	459
Kegeyli tumani	798	644	639
Qo'ng'iro't tumani	1 420	1 162	1 154
Qonli'ko'l tumani	708	580	577
Mo'ynoq tumani	705	589	587
Nukus tumani	990	834	832
Taxiatosh tumani	721	590	583
Taxtak'o'pir tumani	391	270	265
To'rtko'l tumani	2 437	2 143	2 129
Xo'jayli tumani	1 206	1 001	991
Chimboy tumani	1 097	872	867
Shumanay tumani	637	505	503
Ellikqal'a tumani	1 690	1 408	1 401
Nukus shahri	6 621	5 618	5 586

Mavzuga doir ko'rsatkichlar:

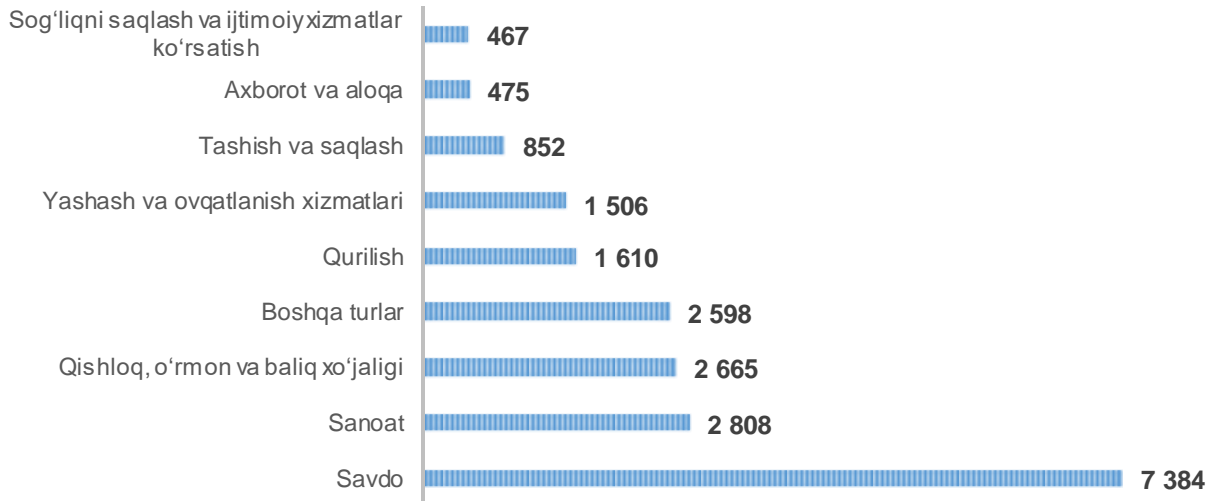
[Faoliyat ko'rsatayotgan korxonalar va tashkilotlar soni \(oylik\)](#)

[Faoliyat ko'rsatayotgan tadbirkorlik subyektlari soni \(oylik\)](#)

[Faoliyat ko'rsatayotgan kichik tadbirkorlik subyektlari soni \(oylik\)](#)

Korxonalar va tashkilotlarning iqtisodiy faoliyat turlari bo'yicha ma'lumotlar

Iqtisodiy faoliyat turlari bo'yicha faoliyat yuritayotgan korxonalar va tashkilotlarning (tadbirkorlik subyektlari va kichik biznes subyektlarining) eng ko'p qismi "Savdo" tarmog'ida qolmoqda, ularning ulushi 2026-yil 1 aprel holatiga 36,3 foizni tashkil etdi.



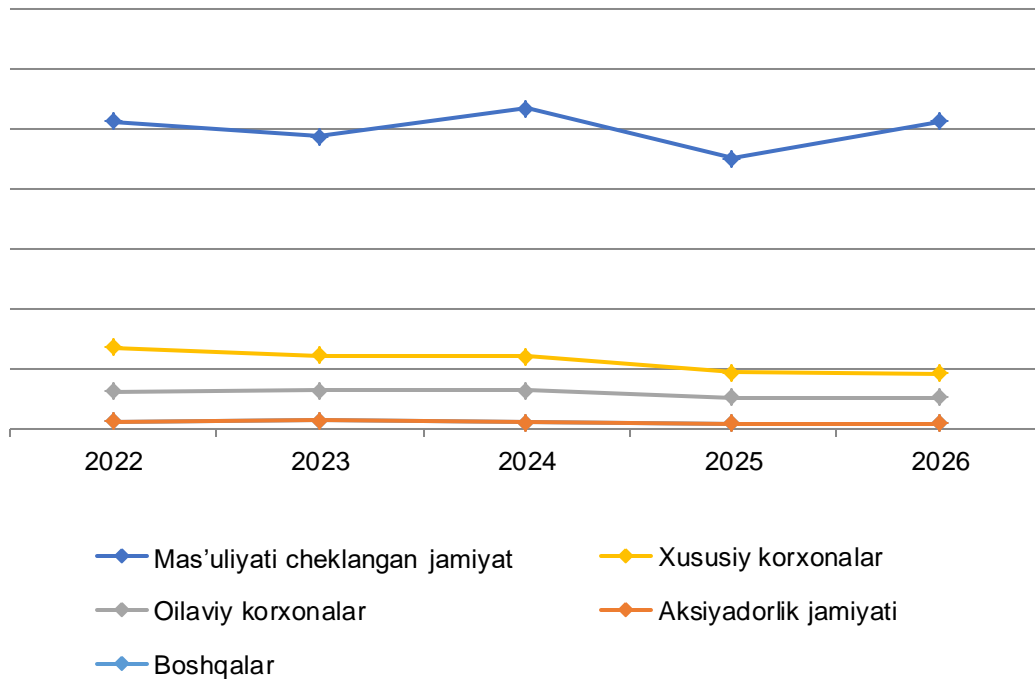
Ikkinchi o'rinda "Sanoat" 13,8 foiz, uchinchi o'rinda "Qishloq, o'rmon va baliq xo'jaligi" 13,1 foiz. Birgalikda ushbu uch turdagi faoliyat ularning umumiy sonining 50 foizdan ortig'ini tashkil qiladi.

Iqtisodiy faoliyat turlari kesimida soni (birlikda)

Iqtisodiy faoliyat turlari	Korxonalar va tashkilotlar	shundan:	
		Tadbirkorlik subyektlari	shundan:
			Kichik biznes subyektlari
Qishloq, o'rmon va baliqchilik xo'jaligi	2 730	2 671	2 665
Sanoat	2 843	2 839	2 808
Qurilish	1 652	1 626	1 610
Savdo	7 396	7 395	7 384
Tashish va saqlash	861	856	852
Yashash va ovqatlanish bo'yicha xizmatlar	1 513	1 508	1 506
Axborot va aloqa	513	479	475
Sog'liqni saqlash va ijtimoiy xizmatlar ko'rsatish	719	467	467
Boshqa turlar	6 306	2 639	2 598

II. Tadbirkorlik subyektlarining tashkiliy-huquqiy shakli bo'yicha ma'lumotlar

2026-yil 1-aprel holatiga ko'ra, 20,4 mingta faol tijorat korxonalaridan 16,8 mingtasi mas'uliyati cheklangan jamiyatlar tashkil etilgan bo'lib, ular tashkiliy-huquqiy shakli bo'yicha korxonalar orasida birinchi o'rinni egallab turibdi.



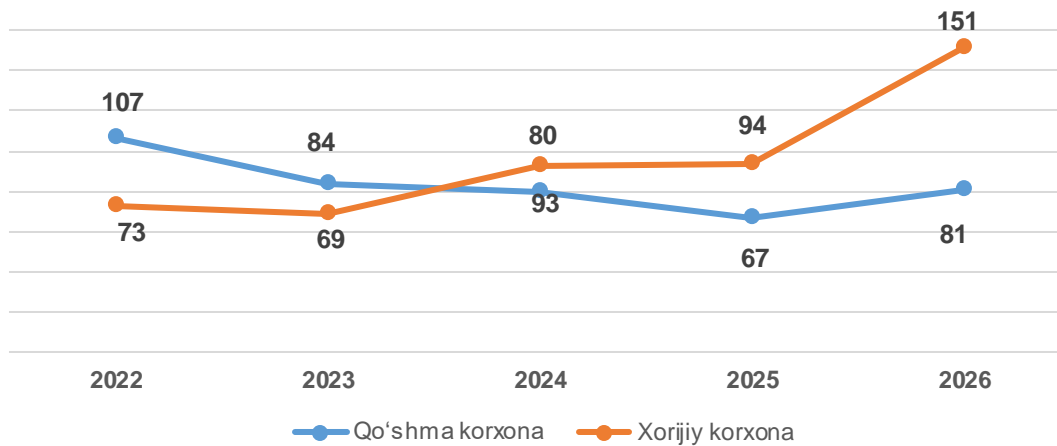
Shundan kelib chiqib, MChJlar mamlakatimizda biznes yuritishning eng keng tarqalgan shakli degan xulosaga kelishimiz mumkin.

Tashkiliy-huquqiy shakli	Tadbirkorlik subyektlari soni (birlikda)	Tadbirkorlik subyektlarining jamiga nisbatan ulushi (foizda)
Mas'uliyati cheklangan jamiyat	16 855	82,3
Xususiy korxonalar	1 580	7,7
Oilaviy korxonalar	1 706	8,3
Aksiyadorlik jamiyati	18	0,1
Boshqalar	321	1,6

III. Chet el investitsiyasi ishtirokidagi korxonalar va tashkilotlar to'g'risida ma'lumotlar

O'zbekistonning yangi tashqi siyosatini asosiy xususiyatlari bu ochiqlik, uzoq muddatli barqaror rivojlanishning ustuvor yo'nalishlariga e'tibor berish, qo'shni davlatlar bilan yaxshi qo'shniçilik munosabatlarini mustahkamlash, xalqaro hamkorlikni beg'araz asosda kengaytirishdir.

Shuningdek, chet el investitsiyalari ishtirokidagi faoliyat ko'rsatayotgan 232 ta korxonalaridan 81 qo'shma korxonalar va 151 tasi xorijiy korxonalar hisobiga to'g'ri keldi.



Chet el investitsiyasi ishtirokidagi korxonalar va tashkilotlar

2026- yilning 1-aprel holatiga ko'ra xorijiy investitsiyalar ishtirokida eng ko'p faoliyat ko'rsatayotgan yo'nalishlar bu sanoat sohasidagi korxonalar soni 109 ta, savdo sohasida 45 ta va qurilish sohasida 21 tani tashkil etdilar.

Iqtisodiy faoliyat turlari	Jami:	shundan:	
		Qo'shma korxonalar	Xorijiy korxonalar
Jami:	232	81	151
Qishloq, o'rmon va baliqchilik xo'jaligi	19	9	10
Sanoat	109	44	65
Qurilish	21	4	17
Savdo	45	10	35
Tashish va saqlash	2	1	1
Yashash va ovqatlanish bo'yicha xizmatlar	5	3	2
Axborot va aloqa	11	2	9
Sog'liqni saqlash va ijtimoiy xizmatlar ko'rsatish	2		2
Boshqa turlar	18	8	10

Ayrim davlatlar kesimida faoliyat ko'rsatayotgan chet el investitsiyalari ishtirokidagi korxonalar va tashkilotlar to'g'risida ma'lumotlar

Respublikamizda faoliyat ko'rsatayotgan chet el investitsiyalari ishtirokidagi korxonalar va tashkilotlar tahlil qilinganda, yetakchi o'rinni 100 ta korxonalar bilan Xitoy davlati egalladi.

Bu respublikadagi xorijiy investitsiyalar ishtirokidagi faoliyat ko'rsatayotgan korxonalar umumiy sonining 43,1 foizini tashkil etdi. O'zbekiston iqtisodiyotiga o'z kapitalini kiritib eng ko'p hissasini qo'shgan mamlakatlar orasida Rossiya Federatsiyasi 14,2 foizni, Turkiya 6,9 foizni, Qozog'iston 6,9 foizni va Janubiy Koreya 5,2 foizni tashkil etadi.

Davlatlar	Jami:	<i>shundan:</i>	
		Qo'shma korxonalar	Xorijiy korxonalar
Jami:	232	81	151
Xitoy	100	28	72
Rossiya	33	20	13
Turkiya	16	2	14
Qozog'iston	16	5	11
Afg'oniston	2	2	0
Janubiy Koreya	12	3	9
Turkmaniston	5	2	3
BAA	8	2	6
AQSH	3	2	1
Qirg'iziston	2	0	2
Boshqa davlatlar	35	15	20

IV. Korxonalar va tashkilotlar demografiyasiga oid metama'lumotlar va tushunchalar

Registrlarni yuritish bo'yicha statistik faoliyatni amalga oshirish uchun asos bo'lib Vazirlar Mahkamasining 2022-yil 28- sentabrdagi "Korxonalar va tashkilotlarning yagona davlat registrini yuritish va uning asosida davlat xizmatini ko'rsatishga oid normativ-huquqiy hujjatlarni tasdiqlash to'g'risida"gi 539-son qaroriga muvofiq Korxonalar va tashkilotlarning ma'lumotlari statistik tasniflagichlarga asosan shakllantiriladi.

Korxonalar va tashkilotlarning yagona davlat registri – real vaqt rejimida yangilab boriladigan ma'lumotlardan iborat bo'lgan axborot-ma'lumotnoma tusidagi avtomatlashtirilgan tizim hisoblanib, yagona klassifikatsiyalar tizimi asosida korxonalar va tashkilotlarning davlat hisobini va ularni identifikatsiyalashtirishni ta'minlaydi.

Ma'lumotlar O'zbekiston Respublikasi Adliya vazirligining Davlat xizmatlari markazi ma'lumotlar bazasi asosida 2026-yil 1-aprel holatiga ko'ra (fermer va dehqon xo'jaliklarisiz) shakllantirildi.

Metama'lumot uchun havolalar:

[Metama'lumot Korxonalar va tashkilotlar soni](#)

[Glossariy](#)

[Statistik klassifikatsiyalar](#)

Mavzuga doir ko'rsatkichlar::

[Yangi tashkil etilgan korxonalar va tashkilotlar soni \(oylik\)](#)

[Yangi tashkil etilgan tadbirkorlik subyektlari soni \(oylik\)](#)

[Yangi tashkil etilgan kichik tadbirkorlik subyektlari soni \(oylik\)](#)

[Yangi tashkil etilgan xorijiy kapital ishtirokidagi korxonalar soni \(oylik\)](#)

[Yangi tashkil etilgan xususiy korxonalar soni \(oylik\)](#)

[Yangi tashkil etilgan mas'uliyati cheklangan jamiyati soni \(oylik\)](#)

[Yangi tashkil etilgan oilaviy korxonalar soni \(oylik\)](#)

[Yangi tashkil etilgan korxonalar va tashkilotlar soni \(iqtisodiy faoliyat turlari bo'yicha, oylik\)](#)

[Qishloq, o'rmon va baliqchilik xo'jaligida yangi tashkil qilingan korxonalar va tashkilotlar soni \(oylik\)](#)

[Sanoat yo'nalishida yangi tashkil qilingan korxonalar va tashkilotlar soni \(oylik\)](#)

[Qurilish faoliyati bilan shug'ullanuvchi yangi tashkil qilingan korxonalar va tashkilotlar soni \(oylik\)](#)

[Savdo sohasida yangi tashkil qilingan korxonalar va tashkilotlar soni \(oylik\)](#)

[Tashish va saqlash xizmatlari sohasida yangi tashkil qilingan korxonalar va tashkilotlar soni \(oylik\)](#)

[Yashash va ovqatlanish bo'yicha xizmatlar sohasida yangi tashkil qilingan korxonalar va tashkilotlar soni \(oylik\)](#)

[Axborot va aloqa sohasida yangi tashkil qilingan korxonalar va tashkilotlar soni \(oylik\)](#)

[Sog'liqni saqlash va ijtimoiy xizmatlar sohasida yangi tashkil qilingan korxonalar va tashkilotlar soni \(oylik\)](#)

Tayyorlash uchun mas'ul:
Raqamlashtirish va statistik
registrlarni yuritish bo'limi

Ijrochi:
B. Daribaev
61 222-78-52 (9560)

Maznil:
230103, Nukus sh.,
A. Dosnazarov ko'chasi, 97 a-UY
