

QORAQALPOG‘ISTON RESPUBLIKASI TASHQI SAVDO AYLANMASI

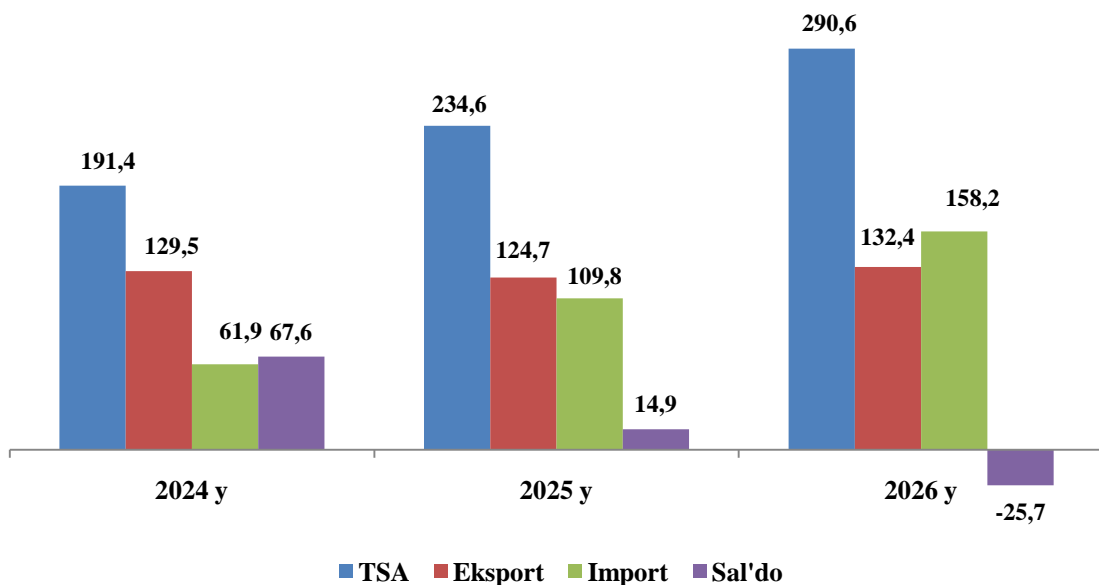
2026- yil yanvar-aprel oylari uchun dastlabki ma‘lumot

- I. Tashqi savdo aylanmasi
- II. Eksport hajmi
- III. Import hajmi
- IV. Metama‘lumotlar
- V. Aloqador boshqa havolalar

I. TASHQI SAVDO AYLANMASI

2026-yil yanvar-aprel oylarida respublikaning tashqi savdo aylanmasi (matnda TSA) 290,6 mln AQSH dollariga yetdi va 2025-yilning yanvar-aprel oylariga nisbatan 56,0 mln AQSH dollariga ko‘paydi va 123,9 % ni tashkil etdi.

Tashqi savdo aylanmasi (mln AQSH dollari)



TSAda eksport hajmi 132 449,6 ming AQSH dollariga (2025-yilning yanvar-aprel oylariga nisbatan 106,2 % ni tashkil etdi) va import hajmi 158 153,3 ming AQSH dollariga (44,0 % ga ko‘paydi) yetdi. Hisobot davrida 25 703,7 ming AQSH dollari qiymatida salbiy tashqi savdo balansi qayd etildi.

**Qoraqalpog'iston Respublikasining yirik hamkor davlatlar
bilan tashqi savdo aylanmasi dinamikasi (mln AQSH dollari)**

1.1- jadval

Davlatlar	2024 y.	2025 y.	2026 y.
Xitoy	37,8	37,7	71,3
Rossiya	33,8	28,4	35,1
Qozog'iston	18,6	29,3	33,5
Turkiya	40,5	29,5	30,0
Hindiston	0,1	0,1	11,2
Latviya	10,0	9,7	9,9
Afg'oniston	1,9	3,3	9,7
Belarusiya	3,2	5,5	9,2
Germaniya	1,7	7,5	8,3
Saudiya Arabiston	0,0	2,3	5,8
Turkmaniston	0,5	2,2	4,1
Estoniya	3,8	5,4	3,9
Birlashgan Arab Amirlklari	2,6	0,8	3,9
Eron	0,4	2,6	3,7
Koreya Respublikasi	5,6	7,9	2,9
Meksika	0,0	0,0	2,4
Qatar	2,0	2,2	2,4

Qoraqalpog'iston Respublikasi jahonning 62 mamlakati bilan savdo aloqalarini amalga oshirib kelmoqda. TSAning nisbatan salmoqli hissasi XXRda (24,5%), Rossiyada (12,1%), Qozog'istonda (11,5%), Turkiyada (6,7%) va Hindistonda (3,8%) qayd etilgan.

II. QORAQALPOG'ISTON RESPUBLIKASINING EKSPORTI TARKIBI

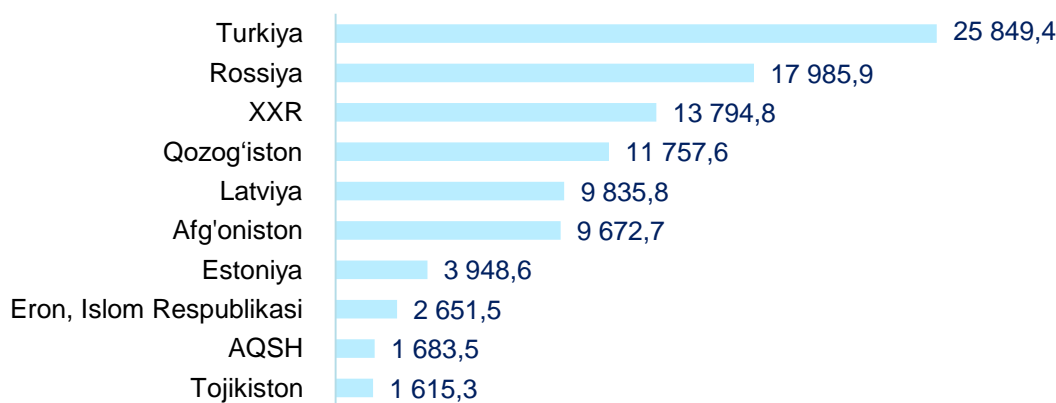
2.1- jadval

Tarkibi	Ming AQSH dollari		O'zgarish sur'ati, % da		Umumiy hajmga nisbatan, % da	
	2025 y.	2026 y.	2025 y.	2026 y.	2025 y.	2026 y.
Jami eksport	124 710,9	132 449,6	89,0	106,2	100,0	100,0
Oziq-ovqat mahsulotlari va tirik hayvonlar	13 170,2	20 094,8	111,9	152,6	10,6	15,2
Ichimliklar va tamaki	-	-	-	-	0,0	0,0
Nooziq-ovqat xomashyo, yoqilg'idan tashqari	15 228,9	12 040,7	76,3	79,1	12,2	9,1
Mineral yoqilg'i, yog'lash moylari va shunga o'xshash materiallar	3 369,1	709,0	73,9	21,0	2,7	0,5
Hayvon va o'simliklar moylari (yog'lari), yog'lar va mumlar	-	-	-	-	0,0	0,0
Kimyoviy vositalar va shunga o'xshash mahsulotlar	71 684,0	56 761,4	86,6	79,2	57,5	42,9
Sanoat tovarlari	15 075,3	13 896,5	108,5	92,2	12,1	10,5
Mashinalar va transport asbob-uskunalar	998,8	1 467,9	16,2	147,0	0,8	1,1
Turli xil tayyor buyumlar	1 969,8	3 981,9	117,3	202,1	1,6	3,0
Xizmatlar	3 214,7	23 497,5	96,0	7,3 m.	2,6	17,7

Mavzuga doir havola: [Eksport tarkibi \(XSST-2008\) \(oylik\)](#)

Eksport tarkibida tovarlar ulushi 82,3 % ni tashkil etib, asosiy ulush kimyoviy vositalar va shunga o'xshash mahsulotlar (42,9 %), oziq-ovqat mahsulotlari va tirik hayvonlar (15,2 %), nooziq-ovqat xomashyo, yoqilg'idan tashqari (9,1 %), sanoat tovarlari (10,5 %) va turli xil tayyor buyumlar (3,0 %) hissasiga to'g'ri kelmoqda.

Qoraqalpog'iston Respublikasining yirik eksportyor hamkor davlatlari
(ming AQSH dollari)



Mavzugadoirhavola: [Eksport hajmi \(mamlakatlar kesimida, oylik\)](#)

2026- yil yanvar-aprel oylarida tashqi savdo aylanmasida tovarlar va xizmatlar eksporti bo'yicha asosiy hamkorlar Turkiya (19,5 %), Rossiya (13,6 %), XXR (10,4 %), Qozog'iston (8,9 %), Latviya (7,4 %), Afg'oniston (7,3 %), Estoniya (3,0 %), Eron, Islom Respublikasi (2,0 %), AQSH (1,3 %) va Tojikiston (1,2 %) kabi davlatlar bo'lgan. Ularning umumiy eksportdagi ulushi 74,6 % ni tashkil etdi.

Qoraqalpog'iston Respublikasining XSST bo'yicha eksporti tarkibi (2-xonali)

2.2- jadval

XSSTkodi	XSST bo'limi nomi	Mln AQSH dollari	O'sish sur'ati % da
0	Oziq-ovqat mahsulotlari va tirik hayvonlar	20 094,8	106,2
05	Sabzavotlar va mevalar	11 634,2	100,1
04	Donli ekinlar va ulardan tayyorlangan mahsulotlar	8 042,8	6,4 m.
02	Sut mahsulotlari va qush tuxumlari	0,9	16,3
00	Tirik hayvonlar	128,3	
09	QAHVA, CHOY, MATE YOKI PARAGVAY CHOYI VA ZIRAVORLAR	12,3	
07	Kofe, choy, kakao, ziravorlar va ulardan tayyorlangan mahsulotlar	26,1	78,0
06	Shakar, shakardan tayyorlangan mahsulotlar va asal	250,2	100,3
1	Ichimliklar va tamaki		
12	Tamaki va tamaki mahsulotlari		
11	Ichimliklar		
2	Nooziq-ovqat xomashyo, yoqilg'idan tashqari	12 040,7	79,1
26	To'qimachilik tolalari va ularning chiqindilari	209,6	59,4
29	Hayvonlar va o'simliklardan kelib chiqqan xomashyo materiallari	10 813,5	77,9
28	Metall rudalari va metall parchalari		
27	O'g'itlar uchun xomashyo va mineral xomashyo	331,5	101,9



XSSTkodi	XSST bo'limi nomi	Mln AQSH dollari	O'sish sur'ati % da
25	Qog'oz massasi va makulatura		
22	Yog'li urug'lar va yog'li mevalar	93,0	3,5 m.
23	Tabiiy kauchuk		
24	Probka va yog'och-taxtalar	593,1	92,1
3	Mineral yoqilg'i, yog'lash moylari va shunga o'xshash materiallar	709,0	21,0
33	Neft va neft mahsulotlari va shunga o'xshash materiallar	709,0	21,0
34	Tabiiy yoki sun'iy gaz		
35	Elektr toki		
32	Ko'mir, koks va briketlar		
4	Hayvon va o'simliklar moylari (yog'lari), yog'lar va mumlar		
42	O'simlik moylari va yog'lari (xom, tozalangan yoki fraksiyalangan)		
43	Hayvonlar va o'simliklar moylari va yog'lari, qayta ishlangan; hayvonlar va o'simliklardan kelib chiqqan mumlar		
5	Kimyoviy vositalar va shunga o'xshash mahsulotlar	56 761,4	79,2
52	Noorganik kimyo moddalari	2 790,6	24,1
56	O'g'itlar		
57	Birlamchi shakldagi plastmassalar	53 909,8	89,7
59	Boshqa joyda tasniflanmagan kimyoviy materiallar va mahsulotlar	54,4	
54	Tibbiyot va farmatsevtika mahsulotlari		
51	Organik kimyo moddalari		
55	Efir moylari, rezinoidlar va attorlik moddalari; hojatxona preparatlari, polirovkalash va yuvish vositalari	5,4	167,2 m
53	Bo'yaydigan va terini oshlovchi moddalar va bo'yoqlar		
58	Birlamchi shaklda bo'lmagan plastmassalar	1,1	
6	Sanoat tovarlari	13 896,3	92,2
65	To'qimachilik yigirilgan ipi, matolar, tayyor buyumlar va shunga o'xshash mahsulotlar	9 105,2	89,5
68	Rangli metallar	150,3	
69	Metallardan tayyorlangan buyumlar, boshqa joyda tasniflanmagan	740,0	12,5 m.
66	Noruda qazilmalardan olingan mahsulotlar	391,8	160,9
67	Cho'yan va po'lat	104,6	5231,4 m.
61	Teri, teridan tayyorlangan buyumlar, mo'yna	286,0	78,7
64	Qog'oz, karton va qog'oz massasi, qog'oz yoki kartondan tayyorlangan buyumlar		
63	Probka va daraxtdan tayyorlangan buyumlar (mebeldan tashqari)	3 118,4	73,7
62	Boshqa joyda tasniflanmagan kauchuk mahsulotlar		
7	Mashinalar va transport asbob-uskunolari	1 467,9	147,0
78	Avtomobililar (havo yostiichalari transport vositalari ham) shu jumladan: avtomobillarning qismlari va anjomlari		
77	Elektr mashinalari, apparatlari va jihozlari va ularning elektr qismlari	174,6	126,3
71	Energiya generatori mashinalari va asbob-uskunalar	34,7	183,8
74	Sanoat uchun maxsus bo'lmagan mashinalar va ularning detallari	38,2	11,9 m.
76	Elektr aloqasi, ovozni yozish va ovozni eshittirish apparaturalari va uskunolari	50,6	3,5 m.
72	Aniq sohalar uchun maxsus mo'ljallangan mashinalar	1 119,2	9,7 m.
79	Boshqa transport uskunolari		
73	Metallarni qayta ishlash mashinalari	50,7	694,3 m.
75	Kanselyariya mashinalari va ma'lumotarni avtomatik ravishda qayta ishlash uchun asbob-uskunalar		
8	Turli xil tayyor mahsulotlar	3 981,9	2,0 m.
84	Kiyim-kechaklar va ularning anjomlari	3 737,8	2,1 m.
89	Boshqa joyda tasniflanmagan har xil tayyor buyumlar	50,8	88,6
87	Maxsus, ilmiy va nazorat asboblari va apparatlari	159,9	124,4
82	Mebel va uning qismlari, yotarjoy buyumlari matraslar, matraslar uchun tirgaklar, yostiqlar va shunga oxshash tikilgan mebel	33,3	1 356,3 m.
85	Poyabzal		
83	Yo'l anjomlari, sumkalar va shunga o'xshash konteynerlar		
81	Blokli binolar, suv o'tkazish, kanalizatsiya, isitish va yoritish uskunolari uchun armatura va mahkamlash moslamalari		
89	Boshqa toifalarga kiritilmagan turli xil tayyor mahsulotlar		

2026- yil yanvar-aprel oylarida 16,6 ming tonna meva va sabzavotlar eksporti amalga oshirilgan bo‘lib, ushbu ko‘rsatgich 2025- yilning mos davriga nisbatan 145,8 % ni yoki 5,2 ming tonnaga ko‘paydi.

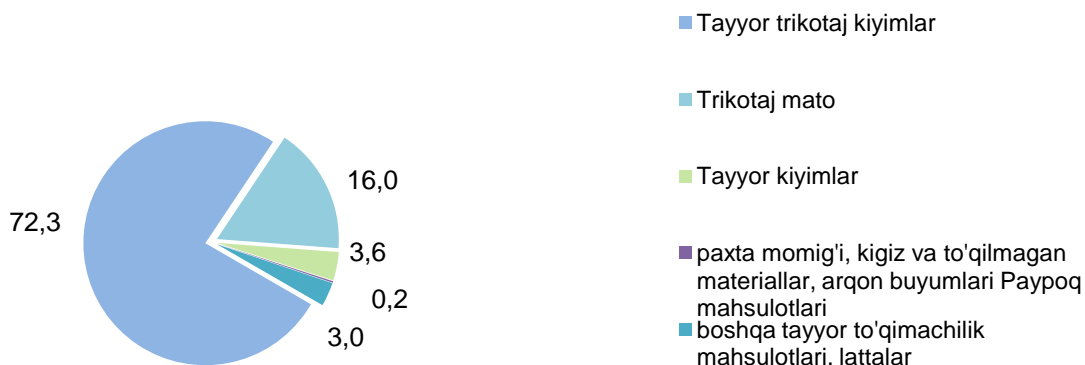
Meva va sabzavotlar eksporti

2.3-jadval

	Miqdori, tonnada	Ming AQSH dollar	Umumiy hajmga nisbatan, % da
Jami	16 581,1	10 457,3	100,0
mevalar va rezavorlar	480,7	438,1	3,0
olxo‘ri	4,7	9,3	0,0
behi	0,4	0,3	0,0
limon	4,7	12,1	0,0
o‘rik	80,9	90,9	0,5
xurmo	24,1	14,6	0,1
olma	0,9	0,9	0,0
uzum	365,0	310,3	2,2
sabzavotlar	16 077,7	9 993,3	97,0
piyoz	7 343,8	2 061,8	44,3
karam	2 719,6	663,4	16,4
pomidor	70,7	64,3	0,4
sabzi	1 638,3	358,5	9,9
bodring	11,2	10,2	0,1
qovun va tarvuzlar	13,3	3,9	0,1
mosh	637,7	695,5	3,8
yeryong‘oq	85,5	65,2	0,5
boshqalar	3 557,6	6 070,5	21,5

2026-yil yanvar-aprel oyida oziq-ovqat mahsulotlarining asosiy qismi bo‘lgan 10,5 ming AQSH dollari qiymatidagi meva-sabzavot eksport qilindi. Bu ko‘rsatkich 2025- yilning mos davriga nisbatan 10,1 % ga o‘ydi va jami eksportdagi ulushi 7,9 % ni tashkil etdi.

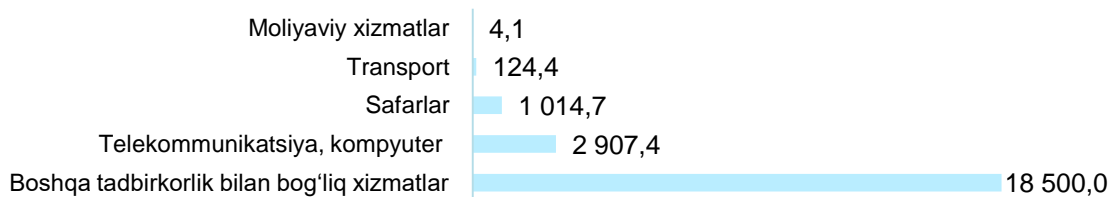
To‘qimachilik mahsulotlari eksporti ulushi



2026- yil yanvar-aprel oylari yakuni bo‘yicha 7 269,8 ming AQSH dollarlik to‘qimachilik mahsulotlari eksporti amalga oshirilib, umumiy eksportning 5,5 % ini tashkil etib, o‘tgan yilga nisbatan 2,5 m. ga ko‘paydi.

Eksport qilingan to‘qimachilik mahsulotlari tarkibida tayyor trikotaj kiyimlar (72,3 %), trikotaj mato (16,0 %) asosiy ulushni egallagan.

Xizmatlar eksporti tarkibi (ming AQSH doll.)



Mavzuga doir havola :[Xizmatlar eksporti \(xizmatlar turi bo‘yicha, oylik\)](#)

Xizmatlar eksporti hajmi 22 549,8 ming AQSH dollarini yoki jami eksport hajmining 17,1 % ini tashkil etib, 2025 yilning mos davriga nisbatan 7,3 m. oshgan. Xizmatlar eksporti tarkibining asosiy ulushi boshqa tadbirkorlik bilan bog‘liq xizmatlar (82,0 %), telekommunikatsiya, kompyuter (12,9 %), moliyaviy xizmatlar (0,0 %), safarlar (turizm) (4,5 %) va transport (0,6 %) hissasiga to‘g‘ri kelgan.

III. QORAQALPOG‘ISTON RESPUBLIKASINING IMPORTI

2026- yilning yanvar-aprel oylarida import hajmi 158 153,3 ming AQSH dollariga yetdi va 2025- yilning mos davriga nisbatan 44,0 % ga ko‘paydi. Import tarkibida eng katta ulush, mashinalar va transport asbob-uskunolari (47,5 %), sanoat tovarlari (15,9 %) hamda Oziq-ovqat mahsulotlari va tirik hayvonlar (13,6 %) hisobiga to‘g‘ri keldi.

Qoraqalpog‘iston Respublikasining importi tarkibi

3.1- jadval

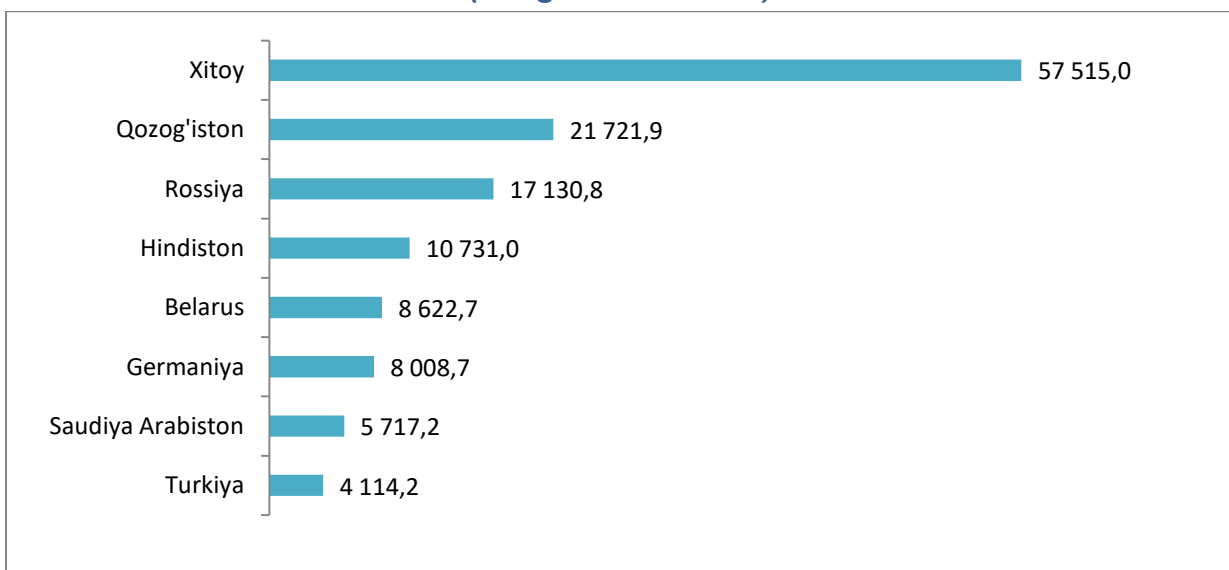
XSST tarkibi	Ming AQSH dollari		O‘shish sur‘ati, % da		Umumiy hajmga nisbatan. % da	
	2025 y.	2026 y.	2025 y.	2026 y.	2025 y.	2026 y.
Jami import	109 845,2	158 153,3	151,0	144,0	100,0	100
Oziq-ovqat mahsulotlari va tirik hayvonlar	11 414,1	21 469,5	137,9	188,1	10,4	13,6
Ichimliklar va tamaki	95,1	58,9	790,1	61,9	0,1	0,1
Nooziq-ovqatxomashyo, yoqilg‘idantashqari	12 746,7	8 666,1	130,1	68,0	11,6	5,5


XSST tarkibi	Ming AQSH dollari		O‘shish sur‘ati, % da		Umumiy hajmga nisbatan. % da	
	2025 y.	2026 y.	2025 y.	2026 y.	2025 y.	2026 y.
Mineral yoqilg‘i, yog‘lash moylari va shunga o‘xshash materiallar	5 049,9	9 308,1	86,6	184,3	4,6	5,9
Hayvonvao‘simliklarmoylari (yog‘lari), yog‘larvamumlar	1 908,5	2 073,9	120,5	108,7	1,7	1,3
Kimyoviy vositalar va shunga o‘xshash mahsulotlar	10 815,2	8 789,5	143,2	81,3	9,8	5,6
Sanoat tovarlari	17 145,4	25 106,1	140,2	146,4	15,6	15,9
Mashinalar va transport asbob-uskunalari	40 692,5	75 065,6	193,3	184,5	37,0	47,5
Turli xil tayyor buyumlar	1 123,3	4 404,9	49,3	3,9 m.	1,0	2,8
Xizmatlar	8 854,6	3 210,8	2,9 m.	36,3	8,1	2,0

Mavzugadoirhavola: [Import tarkibi \(XSST-2008\) \(oylik\)](#)

Tovarlar importi dinamikasi tahliliga ko‘ra, 2026- yilning yanvar-aprel oylarida import qilingan tovarlar hajmi, o‘tgan yilning mos davriga nisbatan 53 988,1 ming AQSH dollariga kopaydi va 154 883,7 ming AQSH dollarini tashkil etdi. Xizmatlar importi esa 3 210,8 ming AQSH dollarni tashkil etdi.

**Qoraqalpog‘iston Respublikasining yirik importyor hamkor davlatlari
(ming AQSH dollari)**





2026- yil yanvar-aprel oylarida Qoraqalpog'iston Respublikasi 45 ta davlatdan tovar va xizmatlar importini amalga oshirdi. Yirik hamkor davlatlar XXR (36,4 %), Qozog'iston (13,7 %), Rossiya (10,8 %), Hindiston (6,8 %), Belarus (5,5 %), Germaniya (5,1 %), Saudiya Arabistoni (3,6 %) va Turkiya (2,6 %) jami importni tashkil etdi.

Qoraqalpog'iston Respublikasining XSST* bo'yicha importi tarkibi (2-xonali)

3.2- jadval


XSSTkod	XSST bo'limi nomi	MIn AQSH dollar	O'sish sur'ati, % da
0	Oziq-ovqat mahsulotlari va tirik hayvonlar	21 469,5	188,1
04	Donli ekinlar va ulardan tayyorlangan mahsulotlar	16 437,4	2,5 m.
06	Shakar, shakardan tayyorlangan mahsulotlar va asal	1 667,4	6,4 m.
05	Sabzavotlar va mevalar	769,0	83,0
01	Go'sht va go'sht mahsulotlari	411,3	144,5
07	Kofe, choy, kakao, ziravorlar va ulardan tayyorlangan mahsulotlar	1 142,8	105,1
02	Sut mahsulotlari va qush tuxumlari	266,9	132,5
08	Hayvonlar uchun ozuqalar	559,7	2,1 m.
09	Har xil oziq-ovqat mahsulotlari va preparatlar		
00	Tirik hayvonlar		
03	Baliq (dengiz sutemizuvchilari bo'lmagan), qisqichbaqasimonlar, mollyuskalar va suvda suzuvchi umurtqasizlar va yarim tayyor mahsulotlar	215,1	40,1
1	Ichimliklar va tamaki	58,9	61,9
11	Ichimliklar	58,9	61,9
12	Tamaki va tamaki mahsulotlari		
2	Nooziq-ovqat xomashyo, yoqilg'idan tashqari	8 666,1	68,0
24	Probka va yog'och-taxtalar	7 802,4	96,5
22	Yog'li urug'lar va yog'li mevalar	117,7	13,7
27	O'g'itlar uchun xomashyo va mineral xomashyo	606,7	49,9 m.
26	To'qimachilik tolalari va ularning chiqindilari	0,1	0,0
28	Metall rudalari va metall parchalari		
25	Qog'oz massasi va makulatura		
29	Hayvonlar va o'simliklardan kelib chiqqan xomashyo materiallari	67,1	187,6
23	Tabiiy kauchuk	61,4	
21	Terilar, teri xomashyosi va mo'yna, ishlov berilmagan	10,7	52,9
3	Mineral yoqilg'i, yog'lash moylari va shunga o'xshash materiallar	9 308,1	184,3
33	Neft va neft mahsulotlari va shunga o'xshash materiallar	8 584,3	177,9
34	Tabiiy yoki sun'iy gaz	474,1	5,4 m.
32	Ko'mir, koks va briketlar	249,7	182,1
4	Hayvon va o'simliklar moylari (yog'lari), yog'lar va mumlar	2 073,9	108,7
42	O'simlik moylari va yog'lari (xom, tozalangan yoki fraksiyalangan)	2 073,9	108,7
43	Hayvonlar va o'simliklar moylari va yog'lari, qayta ishlangan; hayvonlar va o'simliklardan kelib chiqqan mumlar		
41	Hayvonlarning yog'lari		
5	Kimyoviy vositalar va shunga o'xshash mahsulotlar	8 789,5	81,3
54	Tibbiyot va farmatsevtika mahsulotlari	71,8	60,8
57	Birlamchi shakldagi plastmassalar	734,4	36,9
59	Boshqa joyda tasniflanmagan kimyoviy materiallar va mahsulotlar	4 485,3	68,4
55	Efir moylari, rezinoidlar va attorlik moddalari; hojatxona preparatlari, polirovkalash va yuvish vositalari	774,1	53,2 m.
51	Organik kimyo moddalari	1 226,6	88,3
52	Noorganik kimyo moddalari	1 226,8	3,4 m.
53	Bo'yaydigan va terini oshlovchi moddalar va bo'yoqlar	246,7	96,2
58	Birlamchi shaklda bo'lmagan plastmassalar	23,8	24,4
56	O'g'itlar		
6	Sanoat tovarlari	25 106,1	146,4
67	Cho'yan va po'lat	6 789,8	86,9
69	Metallardan tayyorlangan buyumlar, boshqa joyda tasniflanmagan	9 354,6	5,0 m.
65	To'qimachilik yigirilgan ipi, matolar, tayyor buyumlar va shunga o'xshash mahsulotlar	168,4	146,9
62	Rezina buyumlari	708,5	3,8 m.
64	Qog'oz, karton va qog'oz massasi, qog'oz yoki kartondan tayyorlangan buyumlar	21,0	4,8 m.




XSSTkod	XSST bo'limi nomi	MIn AQSH dollar	O'sish sur'ati, % da
63	Probka va daraxtdan tayyorlangan buyumlar (mebeldan tashqari)	7 370,2	111,7
66	Noruda qazilmalardan olingan mahsulotlar	676,4	147,6
68	Rangli metallar	13,1	15,5
61	Teri, teridan tayyorlangan buyumlar, mo'yna	4,0	11,0
7	Mashinalar va transport asbob-uskunolari	75 065,6	184,5
72	Aniq sohalar uchun maxsus mo'ljallangan mashinalar	24 599,9	122,7
78	Avtomobililar (havo yostiqlaridagi transport vositalari ham) shu jumladan: <i>avtomobillarning qismlari va anjomlari</i>	4 461,7	2,2 m.
74	Sanoat uchun maxsus bo'lmagan mashinalar va ularning detallari	9 858,4	82,4
77	Elektr mashinalari, apparatlari va jihozlari va ularning elektr qismlari	7 096,2	126,9
76	Elektr aloqasi, ovozni yozish va ovozni eshittirish apparaturalari va uskunolari	864,3	14,6 m.
71	Energiya generatori mashinalari va asbob-uskunalar	27 434,0	31,4 m.
79	Boshqa transport uskunolari <i>shu jumladan: samolyotlar va uchish apparatlari, mexanik (vertolyotlardan tashqari)</i>	3,2	
75	Kanselyariya mashinalari va ma'lumotarni avtomatik ravishda qayta ishlash uchun asbob-uskunalar	294,6	8,4 m.
73	Metallarni qayta ishlash mashinalari	453,4	6,5 m.
8	Turli xil tayyor mahsulotlar	4 404,9	3,9 m.
89	Boshqa joyda tasniflanmagan har xil tayyor buyumlar	716,5	4,1 m.
87	Maxsus, ilmiy va nazorat asboblari va apparatlari	3 193,3	4,0 m.
82	Mebel va uning qismlari, yotarjoy buyumlari matraslar, matraslar uchun tirgaklar, yostiqlar va shunga oxshash tikilgan mebel	215,2	7,2 m.
81	Blokli binolar, suv o'tkazish, kanalizatsiya, isitish va yoritish uskunolari uchun armatura va mahkamlash moslamalari	267,2	2,4 m.
84	Kiyim-kechaklar va ularning anjomlari	8,9	147,7
85	Poyabzal	0,7	
83	Yo'l anjomlari, sumkalar va shunga o'xshash konteynerlar	2,8	
88	Fotografik apparatura, uskuna, ishlatiladigan materiallar va optik buyumlar	0,2	3,0

2026-yilning yanvar-aprel oylari yakuni bilan xizmatlar importi hajmi 2 059.6 ming AQSH dollarini yoki jami import hajmining 1,9 % ini tashkil etdi va o'tgan yilga nisbatan 116,3 % ni tashkil etdi.

Xizmatlar importi tarkibi (ming AQSH dollarida)



Mavzuga doir havola: [Xizmatlar importi \(xizmatlar turi bo'yicha, oylik\)](#)



Xizmatlar importi tarkibining asosiy ulushi boshqa tadbirkorlik bilan bog‘liq xizmatlari (88,2 %), texnik xizmat ko‘rsatish xizmatlari (11,5 %) va transport xizmatlari (0,3 %) ga tegishli bo‘ldi.

IV. METAMA‘LUMOTLAR

*Tovarlar tashqi savdosi statistika ko‘rsatkichlarini shakllantirishda, Tashqi iqtisodiy faoliyat tovar nomenklaturasi (TIF TN) bilan birgalikda, BMTning Xalqaro standartlashgan savdo tasniflagichi (XSST) ishlatiladi. Bu o‘z navbatida tahliliy maqsadlarda eksport va import qilinadigan tovarlarni 10 ta katta qismga guruhlash uchun imkon beradi. Tovarlarni XSST bo‘yicha kodlashtirish, TIF TN va XSST o‘rtasida o‘tish kalitlari yordamida amalga oshiriladi.

Tashqi savdo statistikasi, tovarlar va xizmatlar tashqi savdosi asosida shakllantiriladi: tovarlar tashqi savdosi statistikasini shakllantirishda dastlabki ma‘lumotlar bo‘lib, Bojxona qo‘mitasining bojxona yuk deklaratsiyasining ma‘lumotlari hamda Milliy statistika qo‘mitasining rezedentdan norezedentga o‘tuvchi, davlat chegarasini kesib o‘tmaydigan va bojxona deklaratsiyasida hisobga olinmaydigan tovarlarni statistik kuzatuvlari hisoblanadi; tashqi savdo xizmatlar statistikasini shakllantirish statistika kuzatuvlari asosida amalga oshiriladi.

V. ALOQADOR BOSHQA HAVOLALAR

[Tashqi savdo aylanmasi hajmi \(yillik\)](#)

[Tashqi savdo aylanmasining o‘shish sur‘ati \(yillik\)](#)

[Tashqi savdo aylanmasi hajmi \(mamlakatlar kesimida, yillik\)](#)

[Tashqi savdo aylanmasi o‘shish sur‘ati \(mamlakatlar kesimida, yillik\)](#)

[Eksport hajmi \(hudular kesimida, yillik\)](#)

[Eksport hajmi \(mamlakatlar kesimida, oylik\)](#)

[Import hajmi \(yillik\)](#)

[Importning o‘shish sur‘ati \(yillik\)](#)

[Importning o‘shish sur‘ati \(yillik\)](#)