

IV. ИНВЕСТИЦИЯЛАР ВА ҚУРИЛИШ

2019 йилнинг январь-сентябрь ойларида республиканинг асосий капиталини кўпайтиришга 7023,8 млрд. сўм миқдорида инвестициялар киритилиб, ўтган йилга нисбатан ўсиш суръати 134,1 фоизни ташкил қилди, шундан хорижий инвестициялар 2739,3 млрд. сўмни ташкил этди.

Молиялаштириш манбалари бўйича асосий капиталга киритилган инвестицияларнинг тақсимланиши

	млрд. сўм	ўсиш суръати, %	яқунга нисбатан фоиз
--	-----------	-----------------------	----------------------------

Асосий капиталга киритилган инвестициялар

7023,8

134,1

100,0

шу жумладан:

Марказлашган инвестициялар:

2460,2

128,7

35,0

бюджет маблағлари

958,1

197,4

13,6

Сув таъминоти тизимларини
ривожлантириш жамгармаси

57,1

147,2

0,8

тикланишва тараққиёт фонди маблағлари

277,7

42,8

4,0

Жисмоний тарбия ва спортни
ривожлантириш фонди маблағлари

19,7

133,9

0,3

ҳукумат кафолати остида чет эл
кредитлари

1147,6

158,6

16,3

Марказлашмаган инвестициялар:

4563,6

137,6

65,0

	<i>млрд. сўм</i>	<i>ўсиш суръати, %</i>	<i>яқунга нисбатан фоиз</i>
корхоналарнинг ўзмаблағлари	1764,1	131,4	25,1
аҳоли маблағлари	673,5	123,6	9,6
тўғридан-тўғри хорижий инвестиция ва кредитлар	1591,8	2,8 м.	22,7
тижорат банк кредитлари ва бошқа қарз маблағлари	534,2	63,4	7,6

**2019 йил январь-сентябрга асосий капиталга киритилган инвестицияларнинг
технологик таркиби**

	<i>жами</i>	<i>давлат</i>	<i>нодавлат</i>
Жами, млрд. сўм	7023,8	1394,5	5629,3
<i>шу жумладан: умумий ҳажмга нисбатан фоиз кўринишида</i>			
қурилиш-монтаж ишлари	3983,9	1274,4	2709,5
машина, ускуналар, транспорт воситалари ишлаб чиқариш ва хўжалик жиҳозлари	2865,2	76,2	2788,9
Бошқа харажатлар	174,7	43,9	130,9

Асосий капиталга киритилган инвестицияларнинг технологик таркибининг тузилиши 2018 йилнинг январь-сентябрга нисбатан қурилиш-монтаж ишларининг улуши 7,0 фоизли пунктга камайганлиги, машина, ускуналар, транспорт воситаларини ишлаб чиқариш ва хўжалик жиҳозлари қиймати улуши 20,3 фоизли пунктга ошгани ва бошқа харажатларнинг улуши 13,8 фоизли пунктга камайдиганини кўрсатмоқда.

2019 йил январь-сентябрь ойларида марказлаштирилган молиялаштириш манбаларига 2460,2 млрд. сўм инвестиция маблағлари киритилиб, бу кўрсаткич жами инвестицияларнинг 35,0 фоизини ташкил этди, бу ўтган йилнинг январь-сентябрга нисбатан деярли (1485,6) 1,3 баробар кўпдир. Ҳисобот даврида марказлаштирилмаган молиялаштириш манбалари ҳисобидан 4563,6 млрд. сўм инвестициялар ўзлаштирилди (жамига нисбатан улуши 65,0 %) ва ўтган йилнинг мос даврига нисбатан 1,4 баробар кўпдир.

Корхоналар ва ташкилотларнинг ўз маблағлари ҳисобига 1764,1 млрд. сўм асосий капиталга инвестициялар жалб қилинди ёки жами инвестицияларнинг 25,1 фоизи ўзлаштирилди. Аҳолининг маблағлари ҳисобидан 673,5 млрд. сўм инвестициялар ўзлаштирилиб, жами инвестициялар ҳажмининг 9,6 фоизини ташкил этди.

Ҳисобот даврида Ўзбекистон Республикаси Ҳукумати кафолати остида 1147,6 млрд. сўмлик хорижий кредитлар ажратилди, бу эса ўтган йилнинг мос даврига нисбатан (562,3) 1,6 баробар кўпдир ёки жами инвестицияларнинг 16,3 фоизини ташкил этади.

Шу билан бирга, банк кредитлари ва бошқа қарз маблағлари ҳисобидан 534,2 млрд. сўм маблағлар киритилди (асосий капиталга киритилган инвестициялар умумий ҳажмининг 7,6 %), бу ўтган йилга нисбатан 63,4 фоизли пунктга камайган, тўғридан-тўғри ва бошқа хорижий инвестициялар ва кредитлар ҳисобидан 1591,8 млрд. сўм (умумий ҳажмининг 22,7 %) ва ўтган йилнинг мос даврига нисбатан 277,0 % га ошган, Тикланиш ва тараққиёт жамғармаси ҳисобидан 277,7 млрд. сўм (улуши 4,0%) ва ўтган йилнинг мос даврига нисбатан 42,8 фоизга камайган, Сув таъминоти тизимларини ривожлантириш жамғармаси ҳисобидан 57,1 млрд. сўм (умумий ҳажмдаги улуши 0,8%) ва ўтган йилнинг мос даврига нисбатан 147,2 % га ошган, Жисмоний тарбия ва спортни ривожлантириш жамғармаси ҳисобидан 19,7 млрд. сўм ёки асосий капиталга киритилган жами инвестицияларнинг 0,3 фоизи миқдорида инвестициялар киритилиб ва ўтган йилнинг мос даврига нисбатан 133,9 % га ошган.

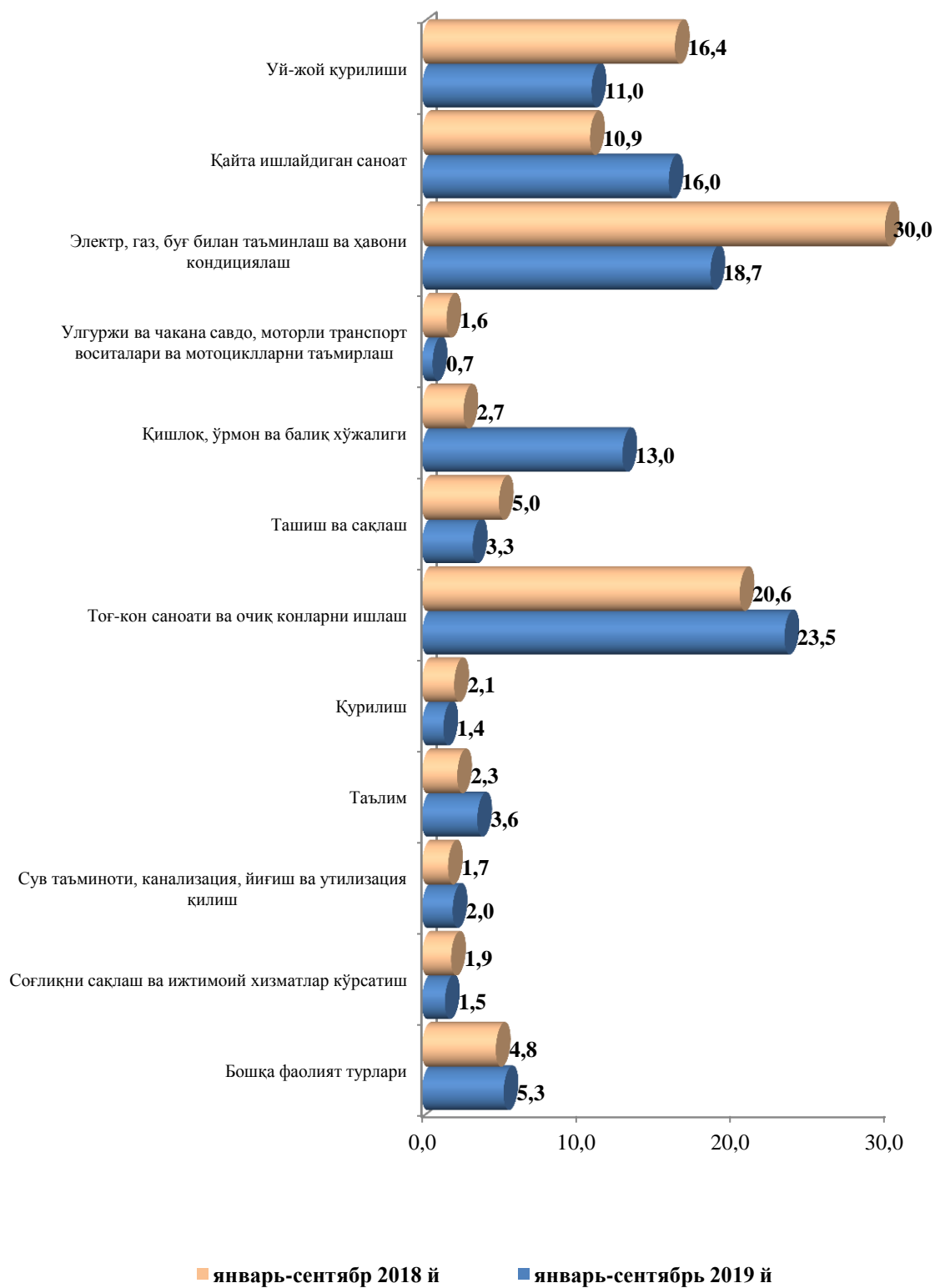
Иқтисодий фаолият турлари бўйича асосий капиталга киритилган инвестиция ва кредитлар

Ҳисобот даврида асосий капиталга киритилган инвестицияларнинг асосий қисми, яъни 1315,7 млрд. сўм электр, газ, буғ билан таъминлаш ва ҳавони кондициялаш фаолият турига кишлоқ, урмон ва балиқчилик хужалиги фаолият турига 915,1 млрд. сўм, тоғ-кон саноати ва очик конларни ишлашга 1652,5 млрд.сум ҳамда 775,5 млрд. сўм уй-жой қурилишига тўғри келди.

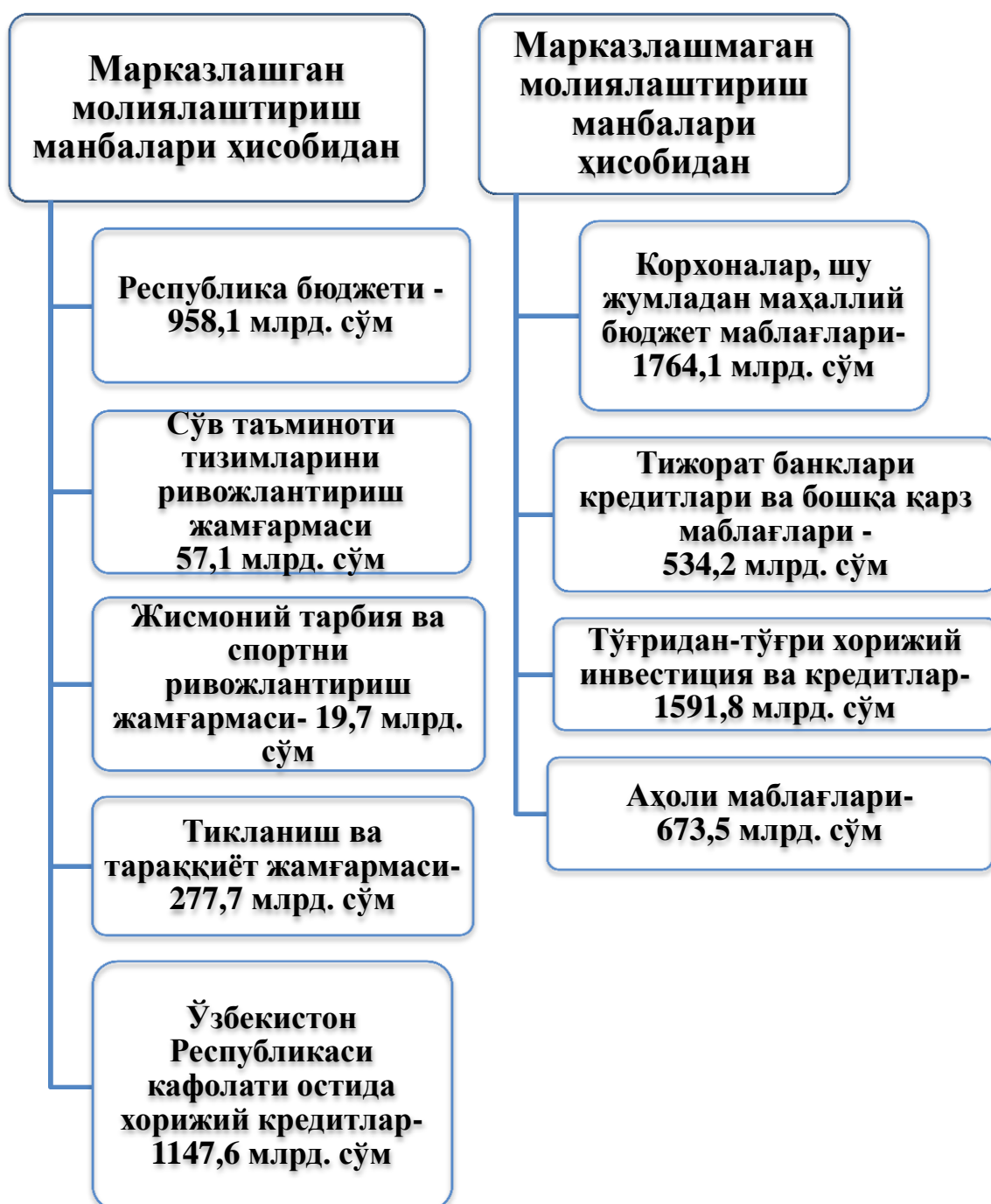
2019 йил январь-сентябрь ойларида асосий капиталга киритилган инвестицияларнинг 18,7 фоизи (ўтган йилнинг мос даврида 30,0%) электр, газ, буғ билан таъминлаш ва ҳавони кондициялаш фаолият турига, 23,5 фоизи тоғ-кон саноати ва очик конларни ишлаш фаолият турига (ўтган йилнинг мос даврида 20,6 %), 11,0 фоизи уй-жой қурилишига (ўтган йилнинг мос даврида 16,4%), 3,3 фоизи ташиш ва сақлашга (ўтган йилнинг мос даврида 5,0%), 13,0 фоизи кишлоқ, ўрмон ва балиқ хўжалигига (ўтган йилнинг мос даврида 2,7%), 16,0 фоизи (ўтган йилнинг мос даврида 10,9%) қайта ишлаш саноатига ва 1,4 фоизи қурилиш иқтисодий фаолият турига тўғри келди(ўтган йилнинг мос даврида 2,1%).

Иқтисодий фаолият турлари бўйича асосий капиталга киритилган инвестиция ва кредитлар

(январь-сентябрь ойларида, умумий ҳажмга нисбатан фоиз ҳисобида)



**2019 йил январь-сентябрь ойларида асосий капиталга киритилган
инвестицияларнинг молиялаштириш манбалари бўйича таркиби**



**Молиялаштириш манбалари бўйича
асосий капиталга киритилган инвестициялар,
жамига нисбатан фоиз ҳисобида**



2019 йил январь-сентябрь ойларида молиялаштириш манбалари бўйича асосий капиталга киритилган инвестициялар

	<i>Киритилган инвестициялар, млрд. сўм</i>	<i>Ўтган йилга нисбатан ўсиш суръати, %</i>	<i>Умумий ҳажмдаги улуши, %</i>
Барча молиялаштириш манбалари ҳисобидан	7023,8	134,1	100,0
Республика бюджети	958,1	197,4	13,6
Сув таъминоти тизимларини ривожлантириш жамғармаси	57,1	147,2	0,8
Жисмоний тарбия ва спортни ривожлантириш жамғармаси	19,7	133,9	0,3
Тикланиш ва тараққиёт жамғармаси	277,7	42,8	4,0
Ўзбекистон Республикаси томонидан кафолатланган чет эл кредитлари	1147,6	158,6	16,3
Корхоналар маблағлари	1764,1	131,4	25,1
Тижорат банклари кредитлари ва бошқа қарз маблағлари	534,2	63,4	7,6
Тўғридан-тўғри хорижий инвестиция ва кредитлар	1591,8	277,0	22,7
Аҳоли маблағлари	673,5	123,6	9,6

Молиялаштириш манбалари бўйича асосий капиталга киритилган инвестицияларнинг энг юқори ўсиш суръатлари Қорақалпоғистон Республикасига киритилган тўғридан-тўғри хорижий инвестиция ва кредитлар бўйича 2,8 баробарга, шунингдек Республика бюджети маблағидан ўзлаштирилган инвестициялар ҳажмининг ўсиш суръати 197,4 фоизга ошган. Бу Қорақалпоғистон Республикасида Шурбулок сув омбори қурилиши, Тахиатош иссиқлик электр станциясида йирик инвестицион лойиҳа – ҳар бири 230-280 МВт қувватга эга бўлган иккита газ-буғ ускуналарининг қурилиши билан боғлиқ.

**Январь-сентябрь ойларида асосий капиталга киритилган
инвестициялар, млрд. сўм**

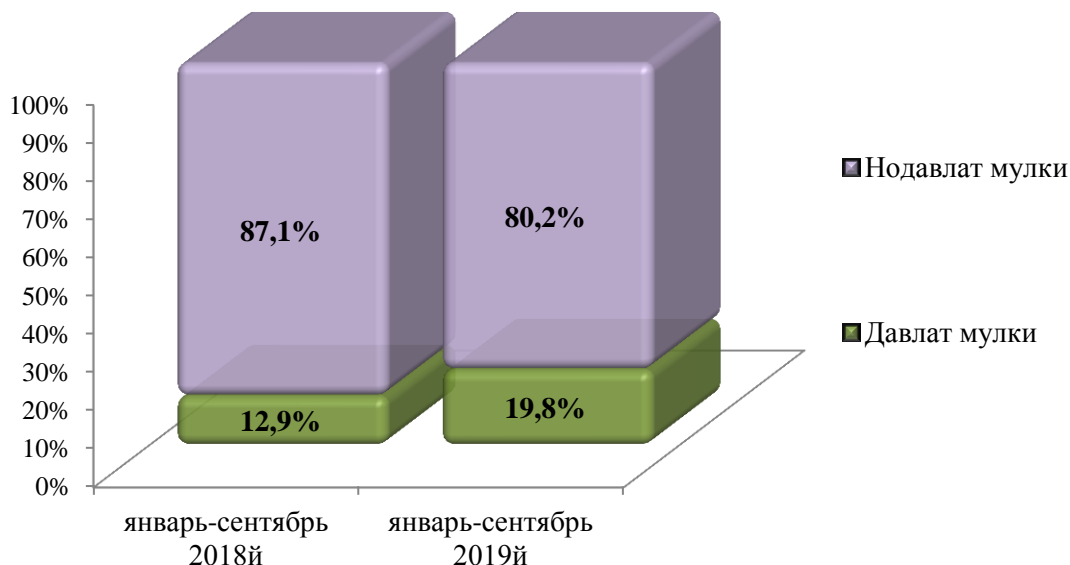
	<i>2018 й.</i>	<i>2019 й.</i>	<i>2018 йилга нисбатан, фоиз ҳисобида</i>	<i>жами инвестициялардан тўғридан-тўғри хорижий инвестициялар ҳажми, минг АҚШ долл.</i>
Қорақалпоғистон Республикаси	4135,8	7023,8	134,1	319420,05
Нукус ш.	822,5	1235,1	118,1	29774,3
<i>туманлар:</i>				
Амударё	122,1	170,5	112,2	1790,5
Беруний	137,2	172,5	108,9	212,0
Қонликўл	42,0	93,5	177,3	1669,2
Қораўзак	210,2	456,0	168,9	36935,4
Кегейли	64,6	88,4	110,3	4131,8
Қўнғирот	669,0	984,1	114,8	52552,3
Мўйноқ	226,2	989,4	3,4 м.	27046,6
Нукус	90,3	163,4	150,8	5997,0
Тахиатош	1142,3	1383,7	94,2	119986,8
Тахтакўпир	36,6	49,6	115,0	721,95
Тўрткўл	117,5	478,1	3,2 м.	1332,0
Хўжайли	102,1	215,9	181,3	6093,0
Чимбой	80,5	137,5	134,5	10430,8
Шуманай	46,8	60,5	102,5	1148,2
Элликқалъа	225,9	345,6	121,3	19598,2

2019 йил январь-сентябрь ойларида молиялаштириш манбалари бўйича асосий капиталга киритилган инвестициялар, млрд. сўм

	Асосий капиталга киритилган инвестициялар жами, млрд. сўм	шу жумладан молиялаштириш манбалари бўйича:				
		республика бюджети	корхоналар маблағлари	аҳоли маблағлари	хорижий инвестициялар ва кредитлар	Хукумат кафолати остидаги чет ел кредитлари
Қорақалпоғистон Республикаси	7023,8	958,1	1764,1	673,5	2739,4	1147,6
Нукус ш.	1235,1	269,5	388,3	174,9	245,5	6,3
<i>туманлар:</i>						
Амударё	170,5	23,0	25,6	34,0	16,8	-
Беруний	172,5	14,9	8,8	90,7	1,8	-
Қонликўл	93,5	28,5	29,8	7,2	14,2	-
Қораўзак	456,0	16,3	71,2	7,5	312,7	-
Кегейли	88,4	13,3	13,3	18,6	35,3	-
Қўнғирот	984,1	12,7	475,1	28,8	440,8	-
Мўйноқ	989,4	33,9	631,4	31,1	233,1	-
Нукус	163,4	32,4	8,2	54,7	50,8	-
Тахиатош	1383,7	11,4	16,9	11,1	1038,6	1009,0
Тахтақўпир	49,6	11,6	4,4	21,4	6,2	-
Тўрткўл	478,1	380,1	21,4	44,0	13,7	-
Хўжайли	215,9	21,6	21,0	109,8	52,9	-
Чимбой	137,5	19,8	18,1	6,0	87,4	-
Шуманай	60,5	16,6	11,2	7,7	9,9	-
Элликқалъа	345,6	52,5	19,4	26,0	179,7	132,3

	Асосий капиталга киритилган инвестициялар жами, млрд. сўм	шу жумладан молиялаштириш манбалари бўйича:			
		Сув таъминоти тизимларини ривожлантириш жамғармаси	Жисмоний тарбия ва спортни ривожлантириш жамғармаси	Тикланиш ва тараққиёт жамғармаси	тижорат банклари кредитлари ва бошқа қарз маблағлари
Қорақалпоғистон Республикаси	7023,8	57,1	19,8	277,7	534,2
Нукус ш.	1235,1	-	-	-	157,0
<i>туманлар:</i>					
Амударё	170,5	57,1	-	-	14,0
Беруний	172,5	-	-	-	56,3
Қонликўл	93,5	-	-	-	13,8
Қораўзак	456,0	-	-	-	48,3
Кегейли	88,4	-	-	-	7,9
Қўнғирот	984,1	-	-	-	26,7
Мўйноқ	989,4	-	19,8	-	40,1
Нукус	163,4	-	-	-	17,3
Тахиатош	1383,7	-	-	277,7	28,0
Тахтакўпир	49,6	-	-	-	6,0
Тўрткўл	478,1	-	-	-	18,9
Хўжайли	215,9	-	-	-	10,6
Чимбой	137,5	-	-	-	6,2
Шуманай	60,5	-	-	-	15,1
Элликқалъа	248,4	-	-	-	68,0

Январь-сентябрь ойларида мулкчилик шакллари бўйича асосий капиталга киритилган инвестициялар, жамига нисбатан фоиз ҳисобида



Нодавлат мулкчилик шаклидаги ташкилотлар томонидан 5629,2 млрд. сўмлик асосий капиталга инвестициялар киритилган бўлиб, жами инвестициядаги улуши 80,2 фоизни (2018 йил январь-сентябрга нисбатан 6,9 фоизли пунктига камайган) ташкил қилди.

Ижтимоий соҳа объектларини қуриш

2019 йил январь-сентябрда умумий майдони 833,2 минг кв.м. бўлган 5614 та уй-жой (2018 йилнинг январь-сентябрга нисбатан 146,7 фоиз) шу жумладан қишлоқ жойларида 517,4 минг кв.м, 3487 уй-жой фойдаланишга топширилди. Ноишлаб чиқариш соҳасига киритилган инвестициялар ҳажмидан 775,5 млрд. сўми ёки 49,6 фоизи турар-жой қурилишида ўзлаштирилди.

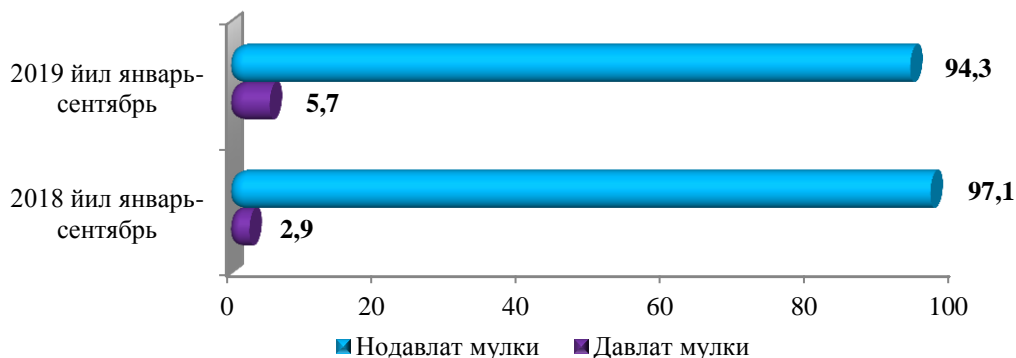
Умумтаълим мактаблари ва мактабгача таълим муассасалари қурилишида 136,6 млрд. сўм атрофида инвестициялар ўзлаштирилди, бу ноишлаб чиқариш соҳасига йўналтирилган инвестицияларнинг 8,7 фоизини ташкил қилади. Ҳисобот даврида жами 730 уринга мулжалланган болалар богчаси ишга туширилди, жумладан Қораўзак тумани “Есимузьяк” ОФЙ да жойлашган 160 уринлик, Қунгирот туманида 160 уринлик янгидан, 120 уринлик болалар богчаси қайта таъмирланиб, ишга туширилди. Шунингдек Қанликуль тумани Навруз Қ.Ф.Йда жойлашган 70 уринлик, Чимбой ҳам Хужайли туманларида жами 220 уринлик болалар богчалари қайта таъмирланиб, ишга туширилди. Ҳисобот даврида жами 5649 ўқувчи ўрнига мулжалланган мактаблар ишга туширилди, шундан 1494 ўқувчи ўринлик мактаб бинолари янгидан, ва 4155 ўқувчи ўринлик биноларда реконструкция ишлари тугатилиб, топширилди.

Соғлиқни сақлаш объектлари қурилишида 102,9 млрд. сўмлик инвестициялар ўзлаштирилиб, бу ноишлаб чиқариш соҳасига йўналтирилган инвестицияларнинг 6,6 фоизини ташкил қилди.

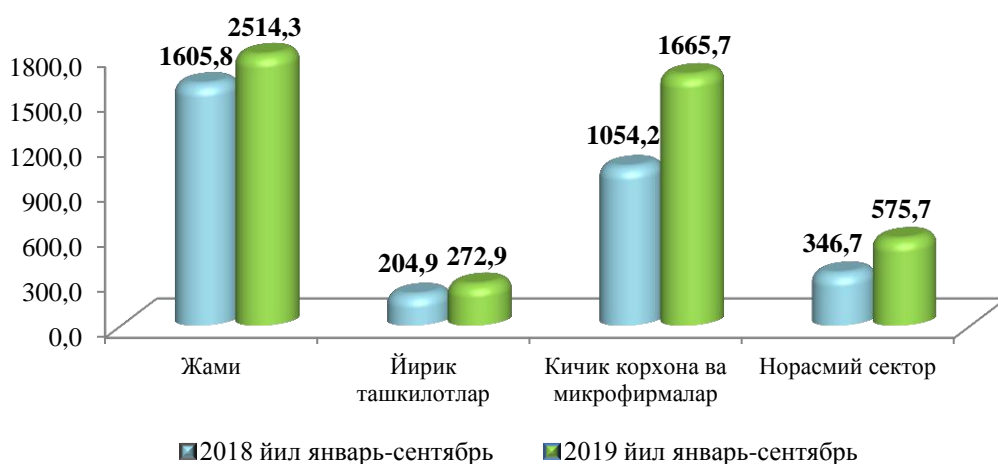
Қурилиш фаолияти. 2019 йил январь-сентябрда 2514,3 млрд. сўмлик қурилиш ишлари бажарилиб, ўтган йилнинг шу даврига нисбатан ўсиш суръати 128,0 фоизни ташкил этди.

Қурилиш ишлари умумий ҳажмининг 66,9 фоизи бинолар ва иншоотларни қуриш бўйича қурилиш ишлари 14,3 фоизи фуқаролик қурилиши объектларини қуриш бўйича қурилиш ишлари ва 18,8 фоизи ихтисослаштирилган қурилиш ишларига тўғри келди. Шу жумладан умумий ҳажмдан 71,7 фоизи янги қурилиш, реконструкция ва кенгайтириш ҳамда техник жиҳатдан қайта жиҳозлашга тўғри келади.

Мулкчилик шакллари бўйича қурилиш ташкилотларининг ўз кучлари билан бажарган қурилиш ишлари тақсимоти
(умумий ҳажмга нисбатан фоиз ҳисобида)

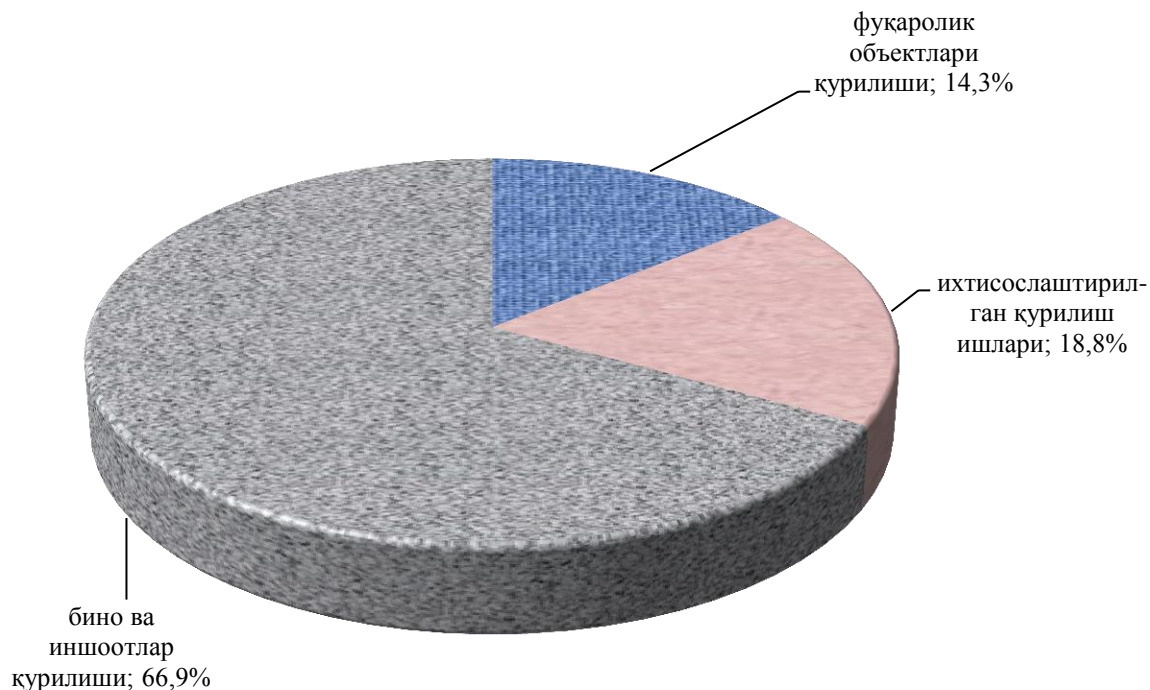


Корхоналар турлари бўйича қурилиш ишлари ҳажми, млрд.сўм



Жами қурилиш-пудрат ишлари таркибидаги “Бино ва иншоотлар қурилиши” фаолият тури бўйича 1682,4 млрд. сўмлик ишлар бажарилди ва ўтган йилнинг мос даврига нисбатан 70,4 фоизли пунктга ошди. Шунингдек, “Фуқаролик объектлари қурилиши” фаолият тури бўйича 359,1 млрд. сўмлик қурилиш ишлари бажарилиб, ўтган йилнинг мос даврига нисбатан 39,9 фоизли пунктга купайди. “Ихтисослаштирилган қурилиш ишлари” фаолият тури бўйича 472,8 млрд. сўмлик қурилиш ишлари бажарилиб, ўтган йилга нисбатан 30,6 фоизли пунктга ошди.

**Иқтисодий фаолият турлари бўйича қурилиш ишлари
ҳажми, жамига нисбатан фоиз ҳисобида**

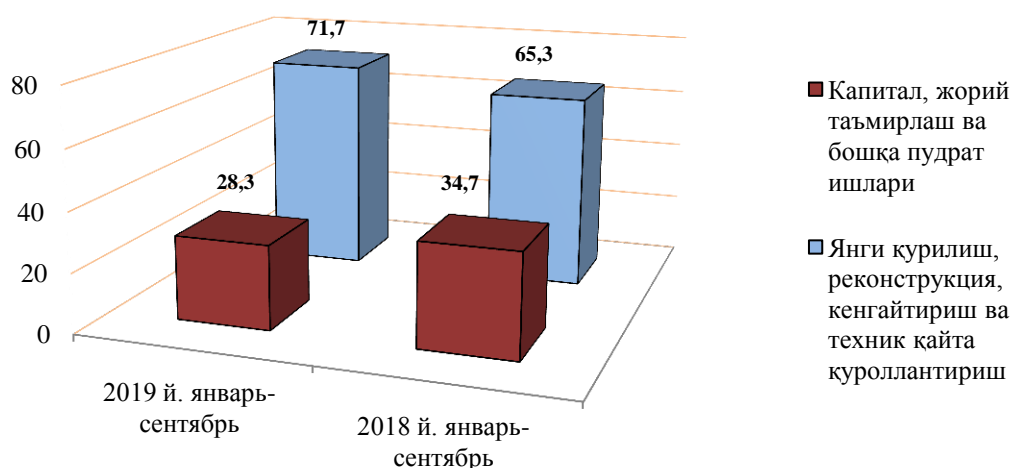


Жами қурилиш ишлари ҳажмида янги қурилиш, реконструкция, кенгайтириш ва техник жиҳатдан қайта қуrolлантириш ишлари ҳажми

1802,5 млрд. сўмни ташкил этди. Капитал, жорий таъмирлаш ва бошқа пудрат ишлари ҳажми эса 711,8 млрд. сўмни ташкил этди.

2018 йил январь-сентябрь ойларида нисбатан янги қурилиш, реконструкция, кенгайтириш ва техник қайта қуrolлантириш ишлари 6,4 фоизли пунктга ошди. Капитал, жорий таъмирлаш ва бошқа пудрат ишлари ҳажми эса 6,4 фоизли пунктга камайди.

Қурилиш ишлари турлари бўйича
(жамига нисбатан фоиз ҳисобида)



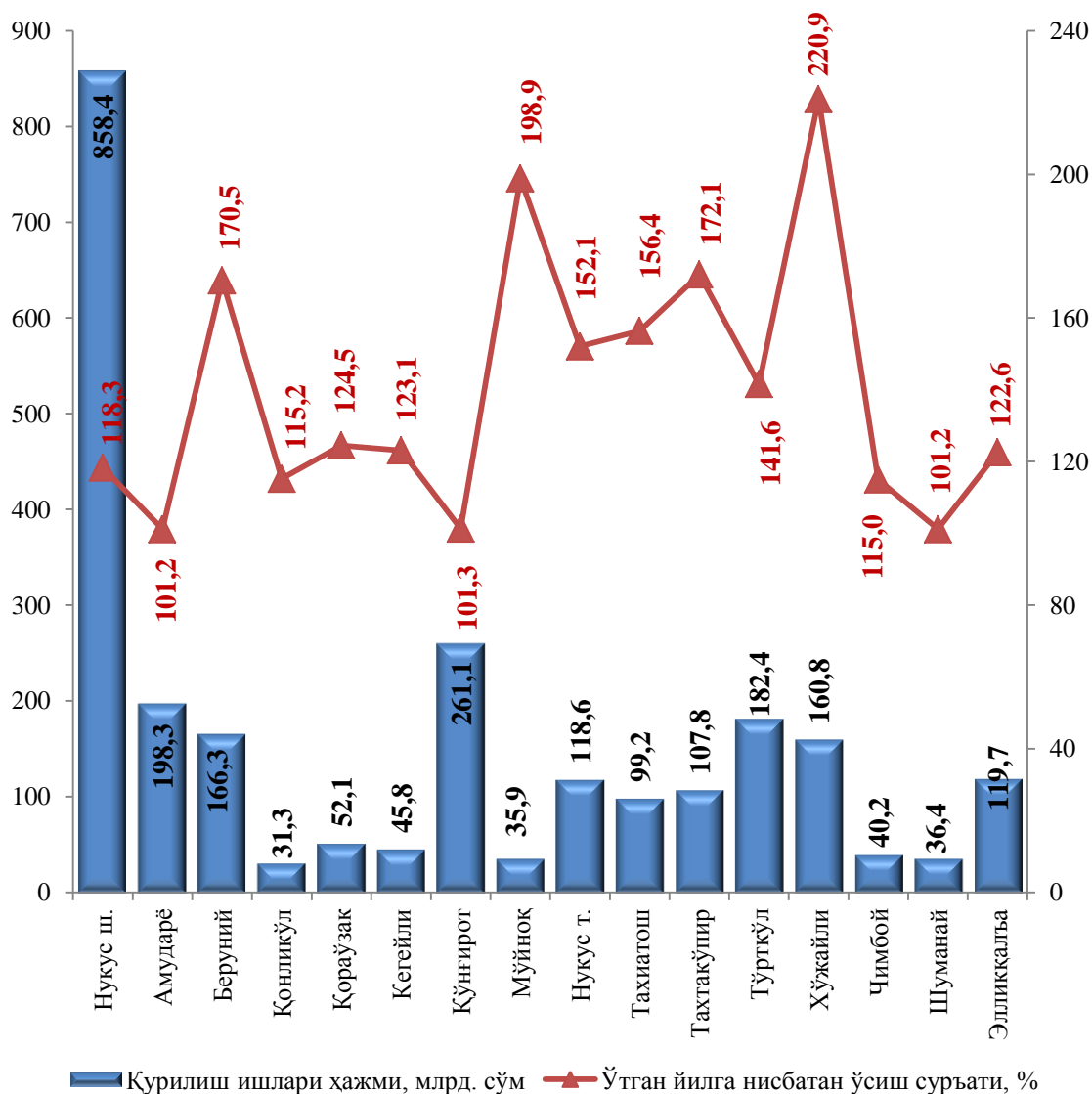
2019 йил январь-сентябрь ойларида шаҳар ва туманлар бўйича
қурилиш ишлари ҳажми, млрд. сўм

	2018 йил	2019 йил	2018 йилга нисбатан, % ҳисобида
Қорақалпоғистон Республикаси	1605,8	2514,3	128,0
Нукус ш.	578,8	858,4	118,3
<i>туманлар:</i>			
Амударё	157,9	198,3	101,2
Беруний	85,1	166,3	170,5
Қонликўл	22,6	31,3	115,2
Қораўзак	33,2	52,1	124,5
Кегейли	30,9	45,8	123,1
Қўнғирот	205,1	261,1	101,3
Мўйноқ	15,0	35,9	198,9
Нукус т.	66,6	118,6	152,1
Тахиатош	50,3	99,2	156,4
Тахтакўпир	51,0	107,8	172,1
Тўрткўл	106,7	182,4	141,6
Хўжайли	64,7	160,8	220,9
Чимбой	28,3	40,2	115,0
Шуманай	28,9	36,4	101,2
Элликқалъа	80,7	119,7	122,6

2019 йил январь-сентябрь ойларида республика бўйича қурилиш ишлари ҳажмида Нукус шаҳри (республика бўйича жами қурилиш қурилиш ишлари ҳажмидаги улуши 34,1 %), Қўнғирот (10,4 %) ва Амударё (7,9 %) туманлари юқори улушларга эга.

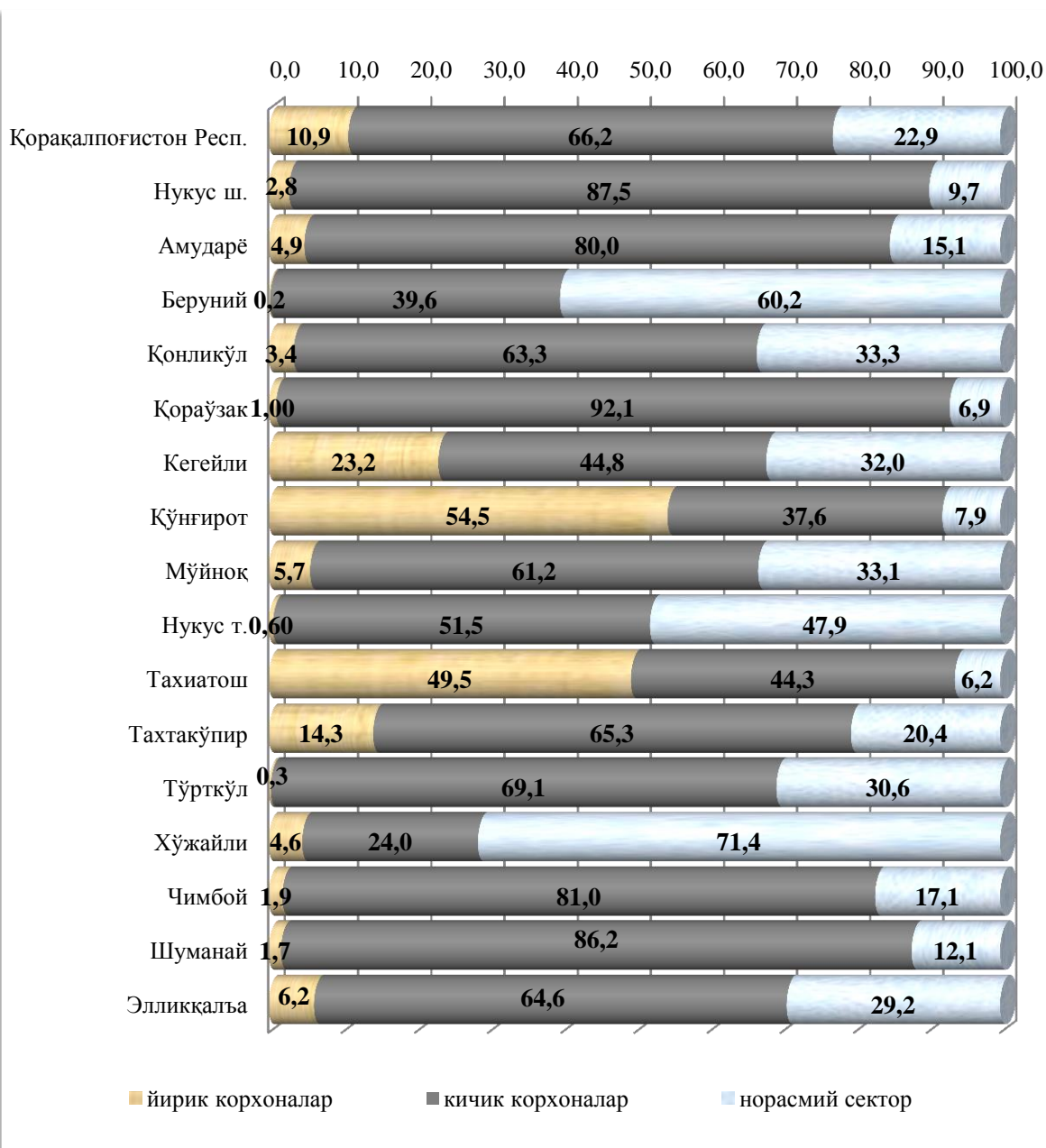
Шунингдек, республика миқёсида қурилиш ишлари ҳажмида энг паст улушлар Шуманай (республика бўйича жами қурилиш ишлари ҳажмидаги улуши (1,5 %), Қораўзақ (2,1 %), Кегейли (1,8 %) туманлари ҳиссасига тўғри келади.

2019 йил январь-сентябрь ойларида қурилиш ишлари ҳажми ва ўсиш суръатлари



Ҳисобот даврида бажарилган қурилиш ишларининг юқори ўсиш суръати Мўйноқ (ўтган йилга нисбатан ўсиш суръати 198,9 %), Нукус (152,1 %), Хўжайли (220,9 %) ва Кегейли (123,1 %) туманларида кузатилди.

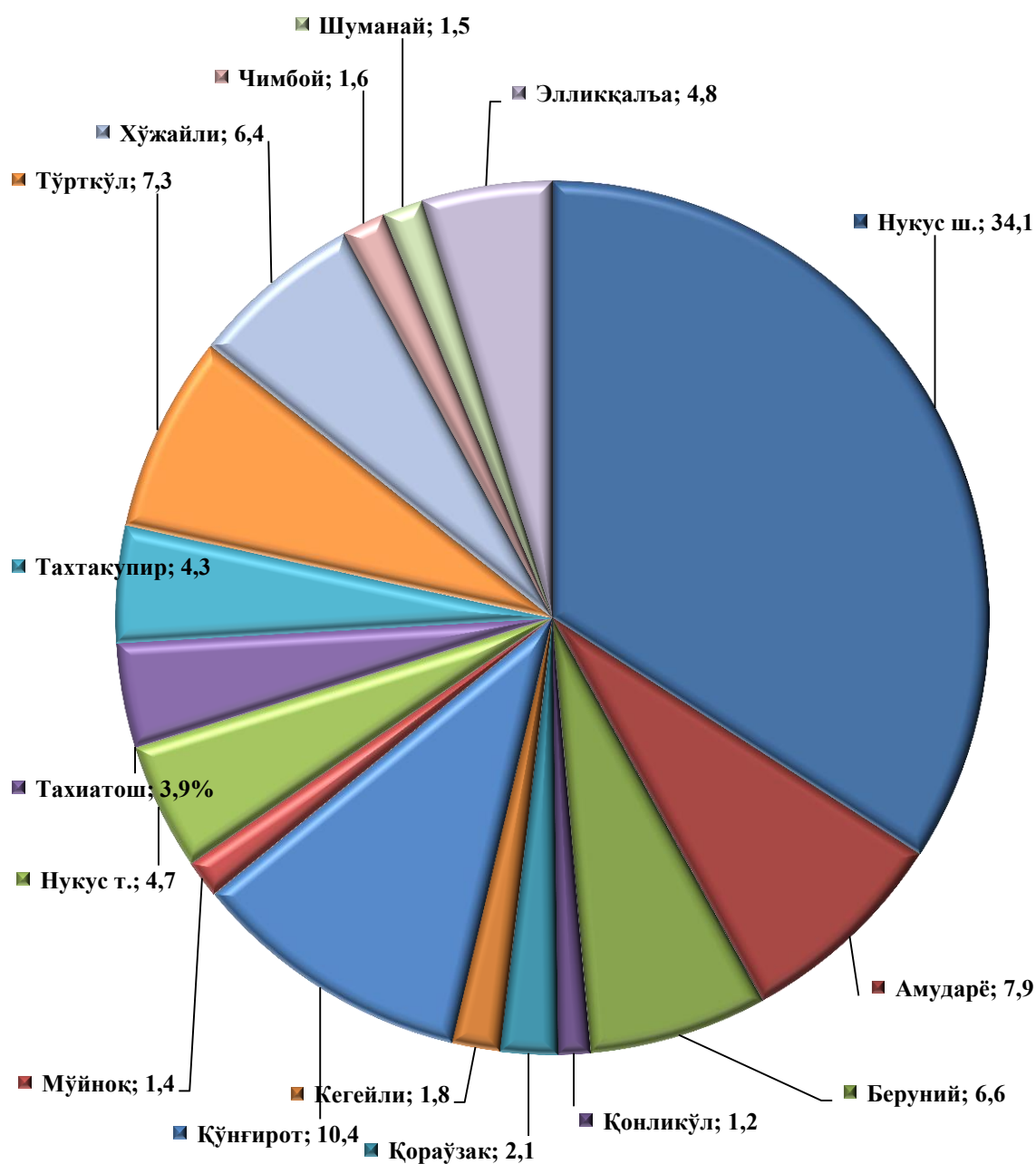
**2019 йил январь-сентябрь ойларида корхоналар турлари бўйича қурилиш ишлари ҳажми,
(жамига нисбатан фоиз ҳисобида)**



Йирик корхоналар томонидан бажарилган қурилиш ишларининг юқори кўрсаткичлари Қўнғирот (жами қурилиш ишлари ҳажмидаги улуши 54,5 %), Тахياتош (49,5 %) туманларига тўғри келади.

Ҳисобот даврида Қўраўзак, Мўйноқ, Нукус, Чимбой ва Шуманай туманларида қурилиш фаолияти билан шуғулланувчи йирик корхона ва ташкилотлар мавжуд эмас.

**Шаҳар ва туманлар кесимида қурилиш ишлари улуши,
жамига нисбатан фоиз ҳисобида**



Ҳисобот даврида қурилиш ишлари бажариш ҳажмида энг катта улуш Нукус шаҳри (республика бўйича жами қурилиш ишлари ҳажмининг 34,1%), Хужайли (6,4 %), Тўртқул (7,3 %), ҳамда Қўнғирот (10,4) туманлари ҳиссасига тўғри келади.