

## V. КОРХОНА ВА ТАШКИЛОТЛАРНИНГ МОЛИЯВИЙ НАТИЖАЛАРИ<sup>1)</sup>

**Фойда.** Ҳисобот маълумотларига кўра, 2020 йилнинг январь-май ойларида иқтисодиёт тармоқларида корхона ва ташкилотлар томонидан 1632,7 млрд. сўм миқдорида якуний молиявий натижа олинди. 2019 йилнинг шу даврига нисбатан солиштирганимизда, фойда ҳажми 625,9 млрд. сўмга камайган ва ўтган йилнинг мос даврига нисбатан 72,3 фоизни ташкил қилди.

### 2020 йилнинг январь-май ойларида иқтисодий фаолият турлари бўйича якуний молиявий натижалари

	Фойда, зарар (-), млрд. сўм	2019 йилнинг январь-майга нисбатан % да
<b>Жами</b>	<b>1632,7</b>	<b>72,3</b>
Қишлоқ, ўрмон ва балиқ хўжалиги	0,11	132,5
Тоғ-кон саноати ва очиқ конларни ишлаш	0,19	113,5
Ишлаб чиқарадиган саноат	1521,8	67,8
Электр, газ, буг билан таъминлаш ва хавони кондициялаш	106,4	-
Сув билан таъминлаш; канализация тизими, чиқиндиларни йиғиш ва утилизация қилиш	0,03	2,1 м.
Қурилиш	0,87	55,4
Савдо	1,4	34,8
Ташиш ва сақлаш	-3,5	-
Кўчмас мулк билан операциялар	0,9	98,5
Бошқариш бўйич афаолият ва ердамчи хизматлар	4,5	1,0

2020 йилнинг январь-май ойларида ўтган йилнинг шу даврига нисбатан солиштирганимизда, фойданинг асосий ўсиши “Ўзавтосаноат” АЖ (1,2 млрд.сўмга), “Ўзкимесаноат” АЖ (2,3 млрд.сўм), “Ўзпахтасаноат” АЖ

<sup>1)</sup> Бюджет ва бошқа нотижорат ташкилотлар, маҳсулот ишлаб чиқарувчи қишлоқ хўжалик корхоналари, фермер ва деҳқон хўжаликлари, сугурта ташкилотлари, банклар, кичик корхоналар ва микрофирмаларсиз.

(3,7 млрд.сўм), “Уздонмахсулот” АЖ (2,5 млрд.сўм)га тўғри келади. Фойданинг пасайиши "Ўзбекизовкатзахира" уюшмаси – (0,02 млрд.сўм), "Ўзагрокимехимоя" АЖ(0,4 млрд.сўм) ҳисобига тўғри келди.

2020 йил январь-май ойлари якунлари бўйича йирик тижорат корхоналарининг фойдаси 1632,7 млрд. сўмни ташкил этиб, ўтган йилнинг мос даврига нисбатан 27,7 фоизли пунктга камайган.

Худудлар кесимида фойданинг асосий қисми Нукус шаҳри - 1528,9 млрд. сўм (жами фойданинг 93,6 %), Тахиатош 96,9 млрд. сўм (5,9 %), Қўнғирот - 5,1 млрд. сўм ( 0,3 %), Нукус тумани 3,6 млрд. сўм ( 0,2 %), Тўрткўл 1,0 млрд. сўм ( 0,06 %), туманларига тўғри келади.

Шунингдек, Шуманай туманида йирик тижорат корхоналари мавжуд эмаслиги сабабли, ушбу туман бўйича фойда (зарар) миқдори келтирилмаган.

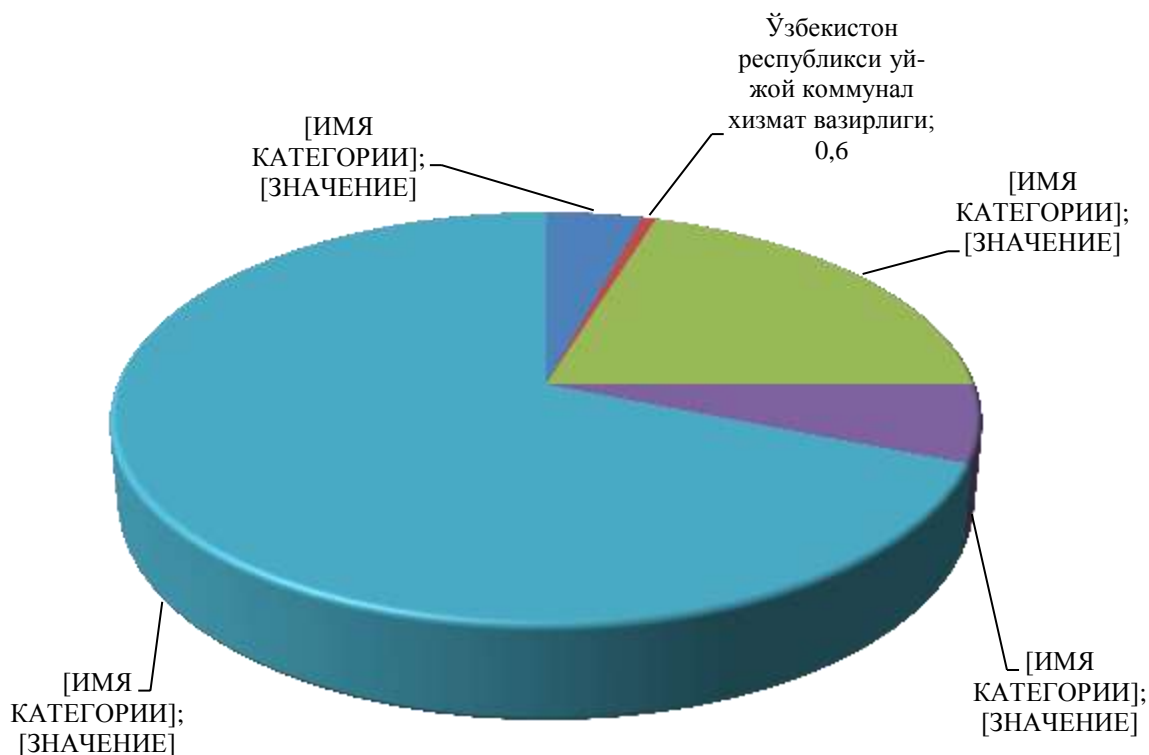
### 2020 йилнинг январь-май ойларида туман ва шаҳаралар кесимида якуний молиявий натижалари

	Фойда, зарар (-), млрд. сўм	2019 йилнинг январь-майга нисбатан % да
<b>Қорақалпоғистон Республикаси</b>	<b>1632,7</b>	<b>72,3</b>
Нукус ш.	1528,9	68,5
<i>туманлар:</i>		
Амударё	0,9	78,5
Беруний	0,5	46,8
Қораўзак	1,4	136,5
Кегейли	2,3	2,3 м.
Қўнғирот	5,1	47,5
Қонликўл	-9,8	-
Мўйнок	0,03	66,7
Нукус	3,7	19,2
Тахиатош	96,9	-
Тахтакупир	0,2	4,3 м.
Тўрткўл	1,0	70,9
Хўжайли	0,9	11,0
Чимбой	0,2	37,7
Элликқалъа	0,5	59,5

**Зарарлар.** 2020 йилнинг январь-май ойларида 5 та корхона ва ташкилотлар 17292,8 млн.сўм зарарга йўл қўйди. Зарарнинг асосий қисми “Ахборот технологиялари ва коммуникацияларни ривожлантириш вазирлиги -

722,0 млн.сўм, “Ўзбекистон Республикаси уй-жой коммунал хизмат вазирлиги” - 95,4 млн.сўм, "Ўзбекистон ҳаво йуллари" - 3500,0 млн.сўм, “Дори-дармон” АК-1053,0 млн.сўм ва Бошқалар - 11922,4 млн.сўм ҳиссасига тўғри келмоқда.

**2020 йилнинг январь-майда зарар кўрган корхона ва ташкилотларнинг молиявий натижалари (жамига нисбатан % да)**

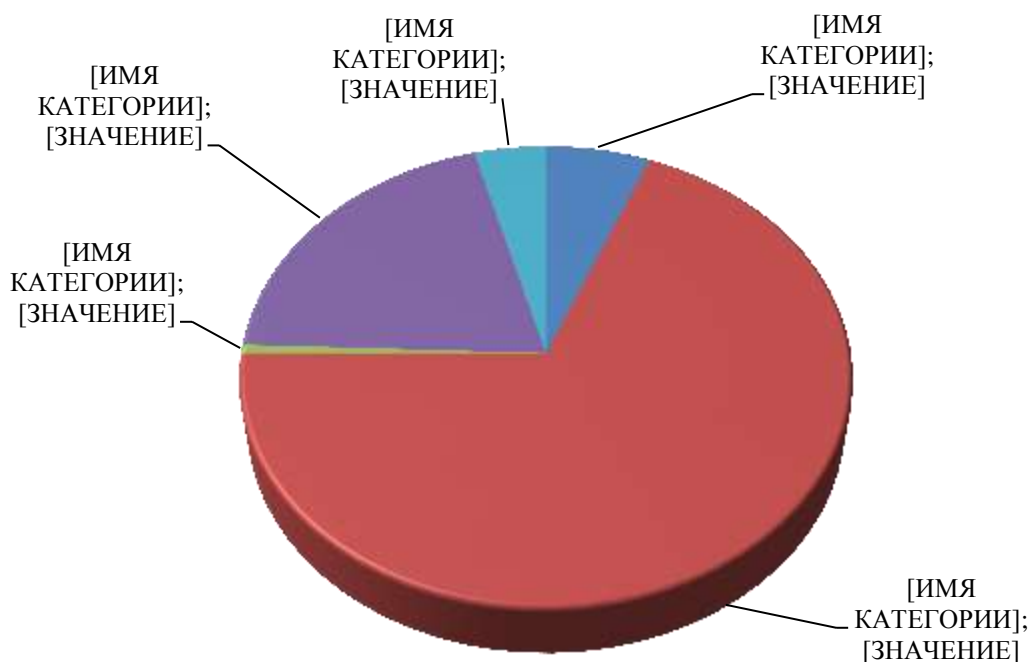


2020 йил январь-май ойларида 5 та корхона ўз фаолиятини зарар билан яқунлаган бўлиб, кўрилган зарарнинг умумий миқдори 17292,8 млн. сўмни ташкил этди. Иқтисодий фаолият турлари бўйича энг кўп зарар миқдори. Ишлаб чиқарадиган саноат 11922,4, млн. сўм (корхоналар сони 1 та, 68,9 фоиз), Электр газ, буг билан таъминлаш ва хавони кондициялаш 95,4 млн. сўм (корхоналар сони 1 та, 0,6 фоиз), Улгуржи ва чакана савдо 1053,0, млн. сўм (корхоналар сони 1 та, 6,1 фоиз), Омбор хужалиги ва ердамчи транспорт фаолияти 3500,0 млн. сўм (корхоналар сони 1 та, 20,2 фоиз), Почта ва курьерлик фаолияти 722,0 млн. сўм (зарар кўрган корхоналар сони 1 та, республика бўйича жами зарар миқдорининг 4,2 фоизи) ҳиссаларига тўғри келди.

**2020 йилнинг январь-май иқтисодий фаолият турлари бўйича зарар кўрган корхона ва ташкилотларнинг молиявий натижалари**

	Корхона лар сони	Зарар суммаси	
		млн. сўм	жамига нисбатан % да
<b>Жами</b>	<b>5</b>	<b>17292,8</b>	<b>100,0</b>
Савдо	1	1053,0	6,1
<b>Ишлаб чиқарадиган саноат</b>	<b>1</b>	<b>11922,4</b>	<b>68,9</b>
Электр газ, буг билан таъминлаш ва хавони кондициялаш	1	95,4	0,6
<b>Омбор хўжалиги ва ердამчи транспорт фаолияти</b>	<b>1</b>	<b>3500,0</b>	<b>20,2</b>
Почта ва курьерлик фаолияти	1	722,0	4,2

**2020 йилнинг январь-май иқтисодий фаолият турлари бўйича зарар кўрган  
корхона ва ташкилотларнинг молиявий натижалари**  
(жамига нисбатан % да)



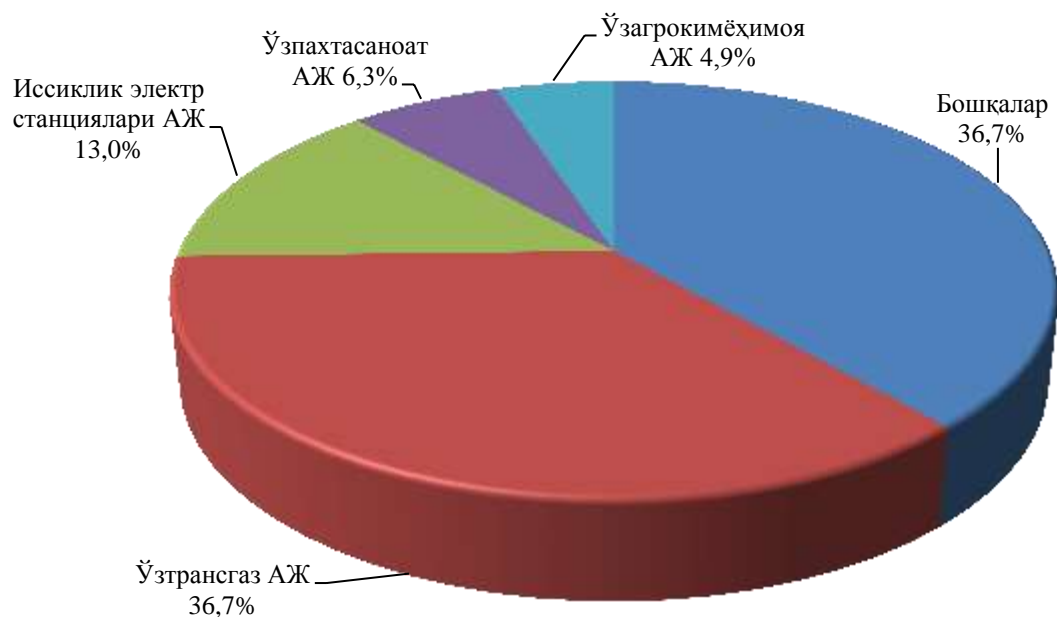
**2020 йилнинг январь-май ойларида туман ва шаҳарлар кесимида зарар кўрган корхона ва ташкилотларнинг молиявий натижалари**

	<i>Корхоналар сони</i>	<i>Зарар кўрган корхоналарнинг улуши, % да</i>	<i>Зарар суммаси, млн. сўм</i>
<b>Қорақалпоғистон Республикаси</b>	<b>5</b>	<b>100,0</b>	<b>17292,8</b>
Нукус ш.	4	31,1	5370,4
Қонликўл	1	68,9	11922,4

**Корхона ва ташкилотларнинг дебиторлик ва кредиторлик қарздорлиги ҳолати<sup>1)</sup>**

2020 йил 1 июнь ҳолатига дебитор қарздорликнинг умумий ҳажми 2122,3 млрд. сўмни ташкил қилди, шундан муддати ўтган – 10,8 млрд. сўм ёки жами қарздорликнинг 0,5 %. Муддати ўтган дебитор қарздорлик 2019 йилнинг 1 июнга нисбатан 126,4 % ни ташкил этиб 2267,0 млн. сўмга қупайган.

**2020 йил 1 июнь ҳолатига вазирлик ва идораларнинг дебитор қарздорлиги (жамига нисбатан % да)**



<sup>1)</sup> Бюджет ва бошқа нотижорат ташкилотлар, маҳсулот ишлаб чиқарувчи қишлоқ хўжалик корхоналари, фермер ва деҳқон хўжаликлари, суғурта ташкилотлари, банклар, кичик корхоналар ва микрофирмаларсиз.

2020 йил 1 июнь ҳолатига жами дебитор қарздорликлар ҳажми 2122,3 млрд. сўмни ташкил этди, дебитор қарздорликларнинг асосий қисми “Ўзтрансгаз” АЖ 635,2 млрд. сўм (жамига нисбатан 30,0 фоиз), “Иссиклик электр станциялари” АЖ 275,3 млрд. сўм (12,9 фоиз), “Ўзпахтасаноат” АЖ 112,6 млрд. сўм (5,3 фоиз), “Ўзагрокимёҳимоя” АЖ 94,8 млрд. сўм (4,5 фоиз), “Ўздонмахсулот” АЖ 41,9 млрд. сўм (1,9 фоиз), “Худудий электр тармоқлари” 31,8 млрд. сўм (1,5 фоиз), “Ўзкимёсаноат” АЖ 33,2 млрд. сўм (1,6 фоиз), “Худудгаз таъминот” 24,5 млрд. сўм (1,2 фоиз), “Ўзбекнефтегаз” АЖ 33,7 млрд. сўм (1,6 фоиз), “Ўзбекистон Республикаси автомобил йуллари давлат қўмитаси” 17,2 млрд. сўм (0,8 фоиз) ҳамда бошқалар 822,0 млрд сўм (38,7 фоиз) ҳиссаларига тўғри келди.

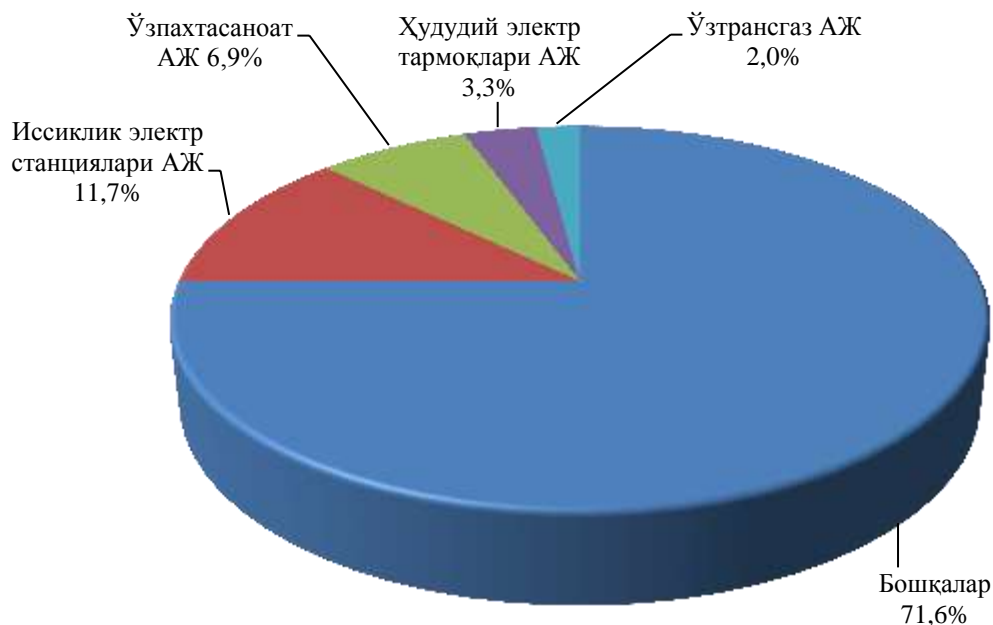
**2020 йил 1 июнь ҳолатига иқтисодий фаолият турлари бўйича  
муддати ўтган дебитор қарздорликнинг таркиби**

	Жами, млрд. сўм	ундан:			Муддати ўтган қарздор- ликнинг улуши, % да
		харидор ва бюртма- чилар	етказиб берувчиларга ва пудратчи- ларга берилган аванслар	ички идора- вий	
<b>Жами</b>	<b>10,8</b>	<b>0,08</b>	<b>2,2</b>	<b>8,6</b>	<b>100,0</b>
Ишлаб чиқарадиган саноат	9,6	0,05	1,1	8,5	88,9
Ташиш ва сақлаш	1,2	0,03	1,1	0,1	11,1

**2020 йил 1 июнь ҳолатига иқтисодий фаолият турлари бўйича  
муддати ўтган кредитор қарздорликнинг таркиби**

	Жами, млрд. сўм	ундан:			Муддати ўтган қарздор- ликнинг улуши, % да
		харидор ва бюртма- чилар	олинган бўнаклар	ички идоравий	
<b>Жами</b>	<b>2,5</b>	<b>2,5</b>	<b>-</b>	<b>-</b>	<b>100,0</b>
Ишлаб чиқарадиган саноат	2,4	2,4	-	-	96,0
Ташиш ва сақлаш	0,1	0,1	-	-	4,0

**2020 йил 1 июнь ҳолатига вазирлик ва идораларнинг  
кредитор қарздорлиги (жамига нисбатан % да)**



2020 йил 1 июнь ҳолатига жами кредитор қарздорликлар ҳажми 3176,0 млрд. сўми ташкил этди, кредитор қарздорликларнинг асосий қисми “Иссиқлик электр станциялари” АЖ 270,7 млрд. сўм (жамига нисбатан 8,5 фоиз), “Ўзпахтасаноат” АЖ 187,9 млрд. сўм (5,9 фоиз), “Худудий электр тармоқлари” АЖ 91,7 млрд. сўм (2,9 фоиз), “Ўзтрансгаз” АЖ 46,1 млрд. сўм (1,5 фоиз), “Ўзбекистон темир йуллари” 43,1 млрд. сўм (1,3 фоиз), “Худудгаз таъминот” АЖ 8,8 млрд. сўм (0,2 фоиз), “Ўздонмахсулот” АЖ 40,2 млрд. сўм (1,2 фоиз), “Ўзкимёсаноат” АЖ 24,6 млрд. сўм (0,8 фоиз), “Ўзбекистон республиси уй-жой коммунал хизмат вазирлиги” 21,1 млрд. сўм (0,7%), “Ўзбекнефтегаз” АЖ 29,0 млрд. сўм (0,9 фоиз), ҳамда бошқалар 2412,8 млрд. сўм (76,1 фоиз) ҳиссаларига тўғри келди.

