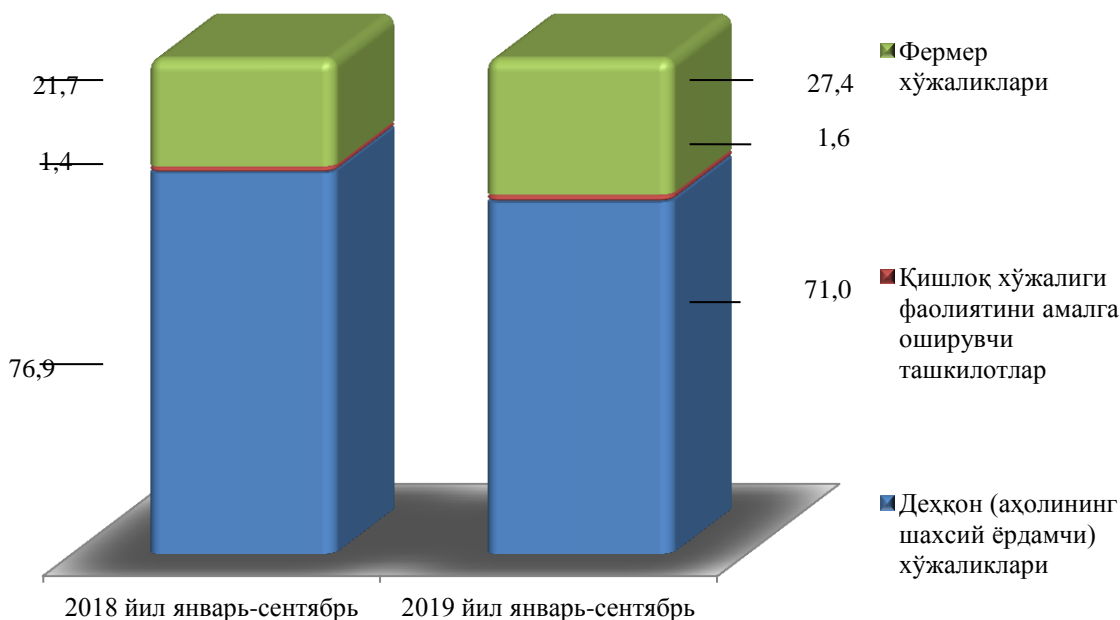


### III. ҚИШЛОҚ, ҰРМОН ВА БАЛИҚ ХҲЖАЛИГИ

2019 йилнинг январь-сентябрида ишлаб чиқарилган (кўрсатилган хизматлар) умумий ҳажми 4838,2 млрд. сўмни ёки 2018 йилнинг шу даврига нисбатан 103,5 фоизни, шу жумладан, деҳқончилик ва чорвачилик, овчилик ва бу соҳаларда кўрсатилган хизматлар ҳажми 4617,7 млрд. сўмни (104,0 фоиз), ўрмончилик хўжаликларида 137,8 млрд. сўмни (88,4 фоиз), балиқчилик хўжаликларида 82,7 млрд. сўмни (116,9 фоиз) ташкил қилди.

#### Қишлоқ хўжалиги маҳсулотлари ишлаб чиқариш ҳажмининг хўжаликлар тоифалари бўйича тақсимланиши (умумий ҳажмга нисбатан фоиз ҳисобида)



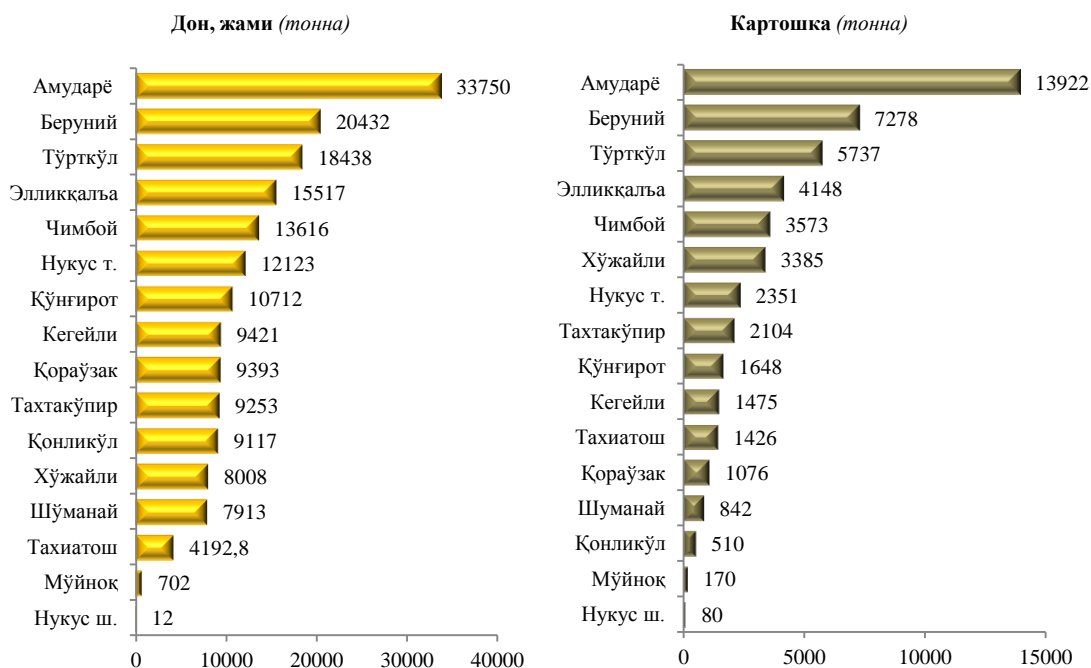
**Ҳосил йиғими.** 2019 йилнинг январь-сентябрь ойларида барча тоифадаги хўжаликлар томонидан 182,6 минг тонна дон экинлари ишлаб чиқарилди.

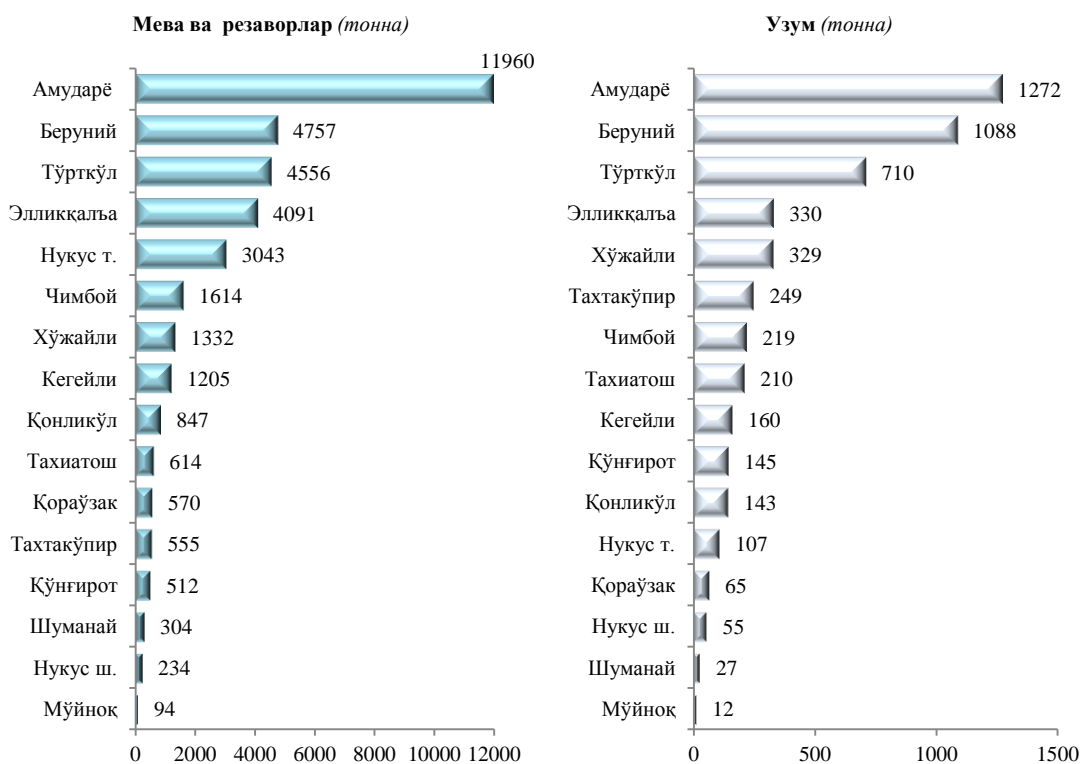
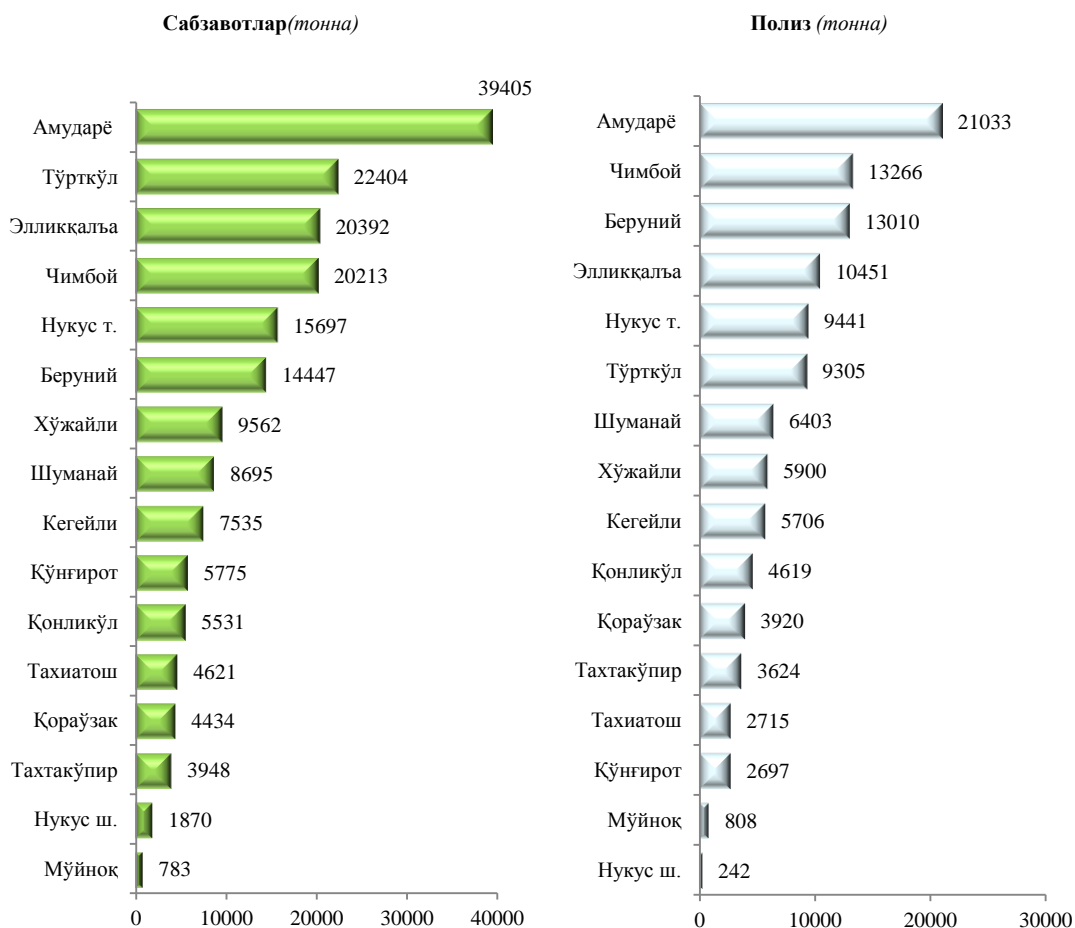
Бундан ташқари барча тоифадаги хўжаликларда 49,7 минг тонна картошка, (2018 йилга нисбатан 2,4 фоизга кўп), 185,3 минг тонна сабзавот (6,6 фоизга кўп) йиғиб олинди, 113,1 минг тонна полиз экинлари (15,3 фоизга кўп), 36,3 минг тонна мева ва резаворлар (2,5 фоизга кўп) ва 5,1 минг тонна узум (2,4 фоизга кўп) етиштирилди.

**2019 йилнинг январь-сентябрида хўжалик тоифалари бўйича асосий турдаги  
деҳқончилик маҳсулотларини ишлаб чиқариш**

	Фермер хўжаликлари		Деҳқон (шахсий ёрдамчи) хўжаликлари		Қишлоқ хўжалиги фаолиятини амалга оширувчи ташкилотлар	
	тонна	ўсиш суръати, фоизда	тонна	ўсиш суръати, фоизда	тонна	ўсиш суръати, фоизда
Жами дон	130320	124,4	49428	88,0	2853	167,2
Картошка	10423	112,4	39097	99,9	205	122,0
Сабзавотлар	46612	115,8	136105	102,7	2595	2,4 м.
Полиз	53511	136,6	58876	101,3	753	91,7
Мевалар ва резаворлар	9375	94,9	23345	102,8	3568	126,8
Узум	522	145,0	4293	98,9	306	101,7
Пахта	110862	128,4	-	-	510	130,4

**2019 йилнинг январь-сентябрида ҳудудлар кесимида асосий турдаги  
деҳқончилик маҳсулотларини ишлаб чиқариш**





**Чорвачилик.** 2019 йилнинг 1 октябр ҳолатига ўтган йилнинг шу даврига нисбатан йирик шохли қорамоллар 100,5 фоизга (жами 1088,9 минг бошни ташкил қилди), шу жумладан сигирлар 101,8 фоизга (318,6 минг бош), қўй ва эчкилар

102,9 фоизга (1112,8 минг бош), отлар 104,1 фоизга (24,1 минг бош), паррандалар 105,9 фоизга (4,3 млн. бош) кўпайди.

Барча хуудларда чорвачилик маҳсулотлари (гўшт, сут, тухум) ишлаб чиқаришнинг ўсиши асосан деҳқон ва фермер хўжаликлари ҳисобига бўлиб, гўшт ишлаб чиқариш умумий ҳажмида уларнинг улуши 99,4 фоизни, сут маҳсулоти 99,0 ва тухум ишлаб чиқаришда 93,3 фоизни ташкил этди.

### 2019 йил 1 октябрь ҳолатига чорва моллари ва паррандалар бош сони

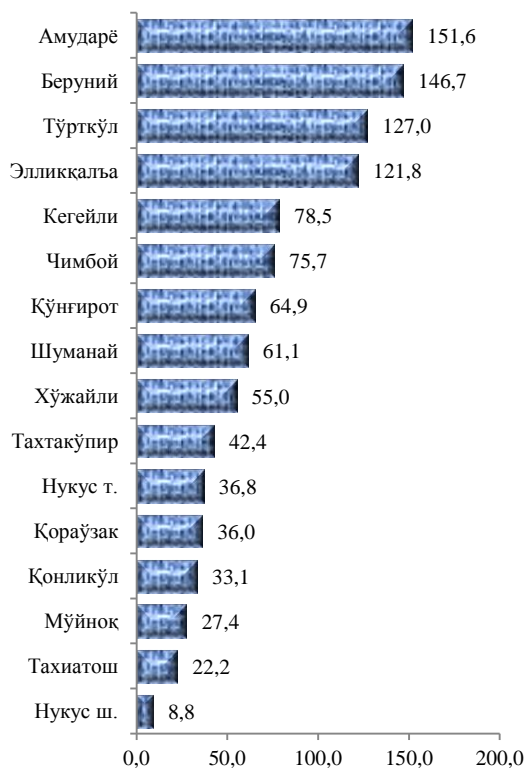
	минг бош	ўсиш суръати, %
<b>Йирик шохли қорамол</b>	<b>1088,9</b>	<b>100,5</b>
<i>шу жумладан:</i>		
Фермер хўжаликлари	48,0	103,2
Деҳқон (аҳолининг шахсий ёрдамчи) хўжаликлари	1032,1	100,4
Қишлоқ хўжалиги фаолиятини амалга оширувчи ташкилотлар	8,8	97,6
<b>улардан сизирлар</b>	<b>318,6</b>	<b>101,8</b>
<i>шу жумладан:</i>		
Фермер хўжаликлари	16,1	107,4
Деҳқон (аҳолининг шахсий ёрдамчи) хўжаликлари	299,7	101,5
Қишлоқ хўжалиги фаолиятини амалга оширувчи ташкилотлар	2,8	102,0
<b>Қўй ва эчкилар</b>	<b>1112,9</b>	<b>102,9</b>
<i>шу жумладан:</i>		
Фермер хўжаликлари	114,3	117,5
Деҳқон (аҳолининг шахсий ёрдамчи) хўжаликлари	982,6	102,7
Қишлоқ хўжалиги фаолиятини амалга	16,0	57,2

	<i>минг бош</i>	<i>ўсиш суръати, %</i>
<b>оширувчи ташкилотлар</b>		
<b>Отлар</b>	<b>24,1</b>	<b>104,1</b>
<i>шу жумладан:</i>		
Фермер хўжаликлари	4,6	121,3
Дехқон (аҳолининг шахсий ёрдамчи) хўжаликлари	19,1	100,8
Қишлоқ хўжалиги фаолиятини амалга оширувчи ташкилотлар	0,4	102,0
<b>Паррандалар</b>	<b>4317,8</b>	<b>105,9</b>
<i>шу жумладан:</i>		
Фермер хўжаликлари	268,1	119,1
Дехқон (аҳолининг шахсий ёрдамчи) хўжаликлари	3801,6	103,0
Қишлоқ хўжалиги фаолиятини амалга оширувчи ташкилотлар	248,1	154,5

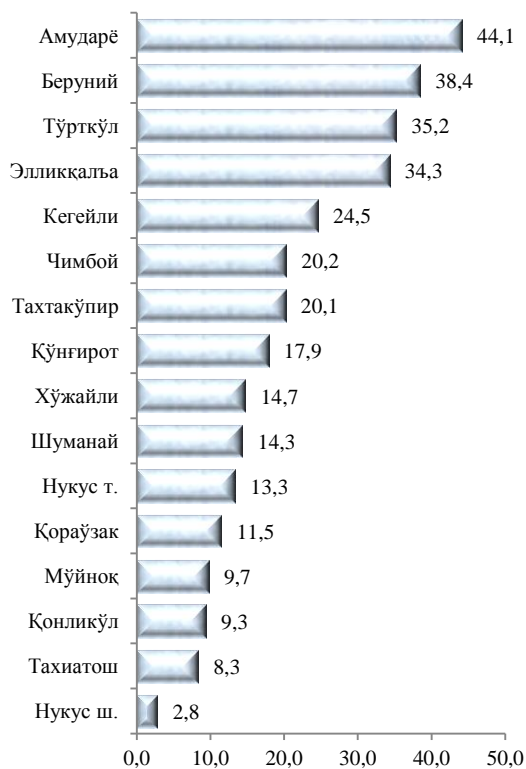
Дехқон (аҳолининг шахсий ёрдамчи) хўжаликларида йирик шохли қорамолларнинг улуши 94,8 фоизни, фермер хўжаликларида эса 4,4 фоизни, шу жумладан, сигирлар мос равишда 94,1 ва 5,0 фоизни, қўй ва эчкилар 88,3 ва 10,3 фоизни, отлар 79,2 ва 18,9 фоизни, паррандалар 88,0 ва 6,2 фоизни ташкил этди.

## 2019 йил 1 октябрь ҳолатига чорва моллари ва паррандалар бош сони

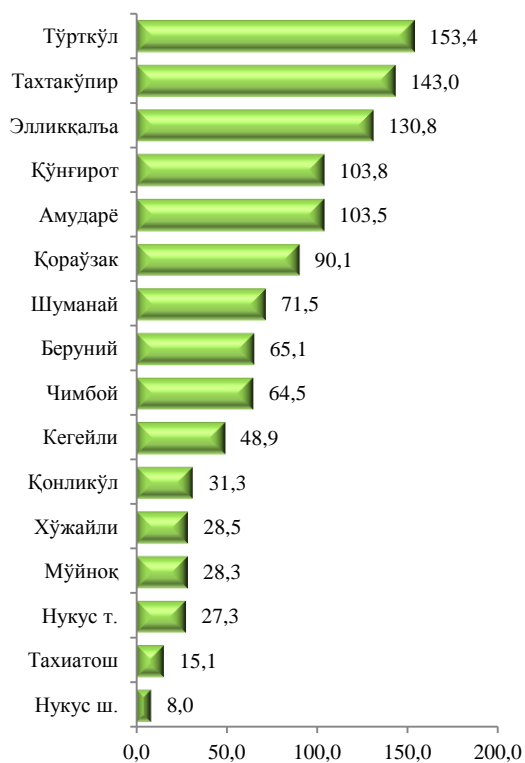
Йирик шохли қорамол (минг бош)




шундан: сигирлар (минг бош)



Қўй ва эчкилар (минг бош)



Паррандалар (минг бош)



2019 йилнинг январь-сентябрида барча тоифадаги хўжаликларда тирик вазн ҳисобида 72,4 минг тонна гўшт (2018 йилнинг январь-сентябрига нисбатан 0,3 фоизга кўп), 221,2 минг тонна сўт (0,2 фоизга кўп), 226,2 млн. дона тухум (6,4 фоизга кўп) ишлаб чиқарилди.

**2019 йил январь-сентябрь ойларида ишлаб чиқарилган чорвачилик маҳсулотлари**

	<i>миқдори</i>	<i>ўсиш суръати, %</i>
<b>Гўшт (тирик вазнда), минг тн.</b>	<b>72,4</b>	<b>100,3</b>
<i>шу жумладан:</i>		
Фермер хўжаликлари	1,8	114,0
Дехқон (аҳолининг шахсий ёрдамчи) хўжаликлари	70,1	100,1
Қишлоқ хўжалиги фаолиятини амалга оширувчи ташкилотлар	0,5	81,9
<b>Сут, минг тн.</b>	<b>221,2</b>	<b>100,2</b>
<i>шу жумладан:</i>		
Фермер хўжаликлари	12,4	113,2
Дехқон (аҳолининг шахсий ёрдамчи) хўжаликлари	206,5	99,6
Қишлоқ хўжалиги фаолиятини амалга оширувчи ташкилотлар	2,3	89,0
<b>Тухум, млн. дона</b>	<b>226,2</b>	<b>106,4</b>
<i>шу жумладан:</i>		
Фермер хўжаликлари	15,2	121,2
Дехқон (аҳолининг шахсий ёрдамчи) хўжаликлари	196,0	101,9
Қишлоқ хўжалиги фаолиятини амалга оширувчи ташкилотлар	15,0	197,1

## 2018 йилнинг январь-сентябрида ҳудудлар кесимида асосий турдаги чорвачилик маҳсулотларини ишлаб чиқариш

**Гўшт, тирик вазнда (тонна)**



**Сут (тонна)**



**Тухум (минг дона)**

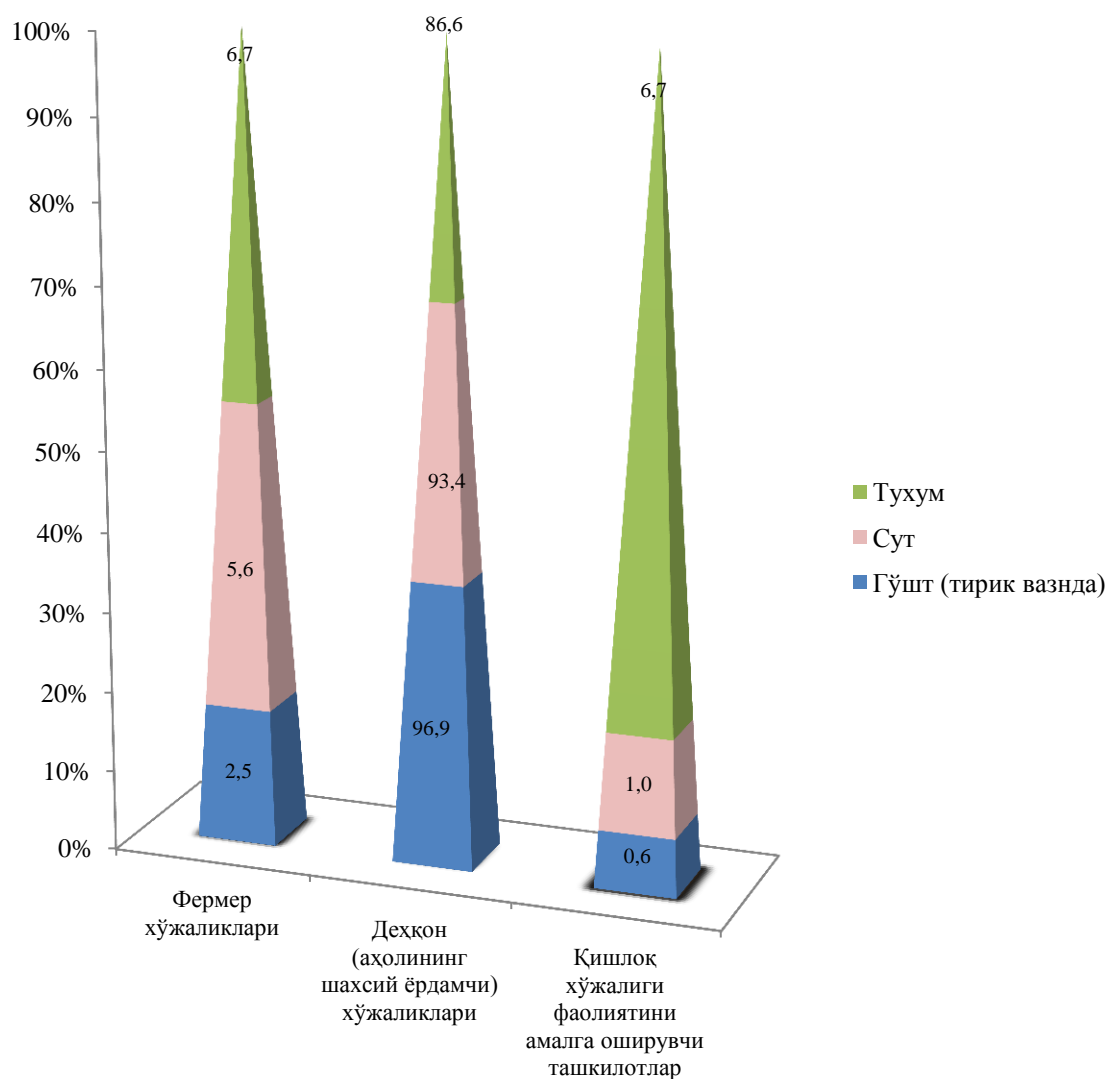


**Овланган балик (тонна)**





**2019 йил январь-сентябрида чорвачилик маҳсулотлари ишлаб чиқариш таркиби**  
(ишлаб чиқариш умумий ҳажмига нисбатан фоиз ҳисобида)



**Фермер хўжаликлари.** 2019 йилнинг январь-сентябрида фермер хўжаликлари томонидан ишлаб чиқарилган қишлоқ хўжалиги маҳсулотлари ҳажми 1256,4 млрд. сўмни ташкил қилди. Қишлоқ хўжалиги маҳсулотлари умумий ҳажмида фермер хўжаликларининг улуши 27,4 фоизни ташкил этди.

2019 йилнинг 1 октябрь ҳолатига фермер хўжаликларида 48,0 минг бош йирик шохли қорамол, шу жумладан 16,1 минг бош сигир, 114,3 минг бош қўй ва эчкилар, 4558 бош от, 268,1 минг бош паррандалар мавжуд.

**2019 йил январь-сентябрь ҳолатига фермер хўжаликлари томонидан ишлаб  
чиқарилган асосий турдаги қишлоқ хўжалик маҳсулотлари**

	<i>январь-сентябрь</i>				<i>2018 январь- сентябрга нисбатан фоиз ҳисобида</i>
	<i>2018 йил</i>		<i>2019 йил</i>		
	<i>тонна</i>	<i>ишлаб чиқариш умумий ҳажмидаги улуши, фоиз</i>	<i>тонна</i>	<i>ишлаб чиқариш умумий ҳажмидаги улуши, фоиз</i>	
Жами дон	104775	64,4	130320	71,4	124,4
Картошка	9272	19,1	10423	21,0	112,4
Сабзавотлар	40262	23,2	46612	25,2	115,8
Полиз	39174	39,9	53511	47,3	136,6
Мевалар ва резаворлар	9880	27,9	9375	25,8	94,9
Узум	360	7,2	522	10,2	145,0
Пахта	86372	99,5	110862	99,5	128,4
Гўшт, <i>тирик вазнда</i>	1612	2,2	1838	2,5	114,0
Сут	10980	5,0	12430	5,6	113,2
Тухум, <i>минг дона</i>	12560	5,9	15220	6,7	121,2