

VII. КОРХОНАЛАР ВА ТАШКИЛОТЛАР ФАОЛИЯТИНИНГ УМУМИЙ ТАЪРИФИ

Корхоналар ва ташкилотлар ягона давлат регистри маълумотларига кўра, 2019 йилнинг 1 октябр ҳолатига жами рўйхатга олинган юридик шахслар сони 31810 тани ташкил қилиб, шундан 25381 таси ёки 79,8 фоизи фаолият кўрсатмоқда ва 6429 таси ёки 20,2 фоизи фаолият кўрсатмаётганларни ташкил қилади.

Иқтисодий фаолият турлари бўйича рўйхатга олинган корхона ва ташкилотларнинг асосий қисми қишлоқ, ўрмон ва балиқ хўжалиги 15400 та (48,4 фоиз), савдо 4183 та (13,1 фоизи), саноат 2295 та (7,2 фоизи) ва қурилиш 2180 та (6,9 фоизи) соҳаларига тўғри келади.

1 октябр ҳолатига иқтисодий фаолият турлари бўйича жами рўйхатга олинган ҳамда фаолият кўрсатаётган корхона ва ташкилотлар сони

	Рўйхатга олинганлар				Фаолият кўрсатаётганлар			
	2018 й.		2019 й.		2018 й.		2019 й.	
	сон	жамига нисбатан, %	сон	жамига нисбатан, %	сон	жамига нисбатан, %	сон	жамига нисбатан, %
Жами	28469	100,0	31810	100,0	24024	100,0	25381	100,0
<i>шу жумладан:</i>								
Қишлоқ, ўрмон ва балиқ хўжалиги	14712	51,7	15400	48,4	10673	44,4	9349	36,8
Саноат	1729	6,1	2295	7,2	1676	7,0	2244	8,8
Қурилиш	1665	5,8	2180	6,9	1631	6,8	2145	8,5
Савдо	3228	11,3	4183	13,1	3109	12,9	4071	16,0
Ташиш ва сақлаш	772	2,7	857	2,7	745	3,1	834	3,3

	Рўйхатга олинганлар				Фаолият кўрсатаётганлар			
	2018 й.		2019 й.		2018 й.		2019 й.	
	сон	жамига нисбатан, %	сон	жамига нисбатан, %	сон	жамига нисбатан, %	сон	жамига нисбатан, %

Яшаш ва овқатланиш бўйича хизматлар	915	3,2	1139	3,6	885	3,7	1109	4,4
-------------------------------------	-----	-----	------	-----	-----	-----	------	-----

Ахборот ва алоқа	311	1,1	334	1,0	288	1,2	318	1,3
------------------	-----	-----	-----	-----	-----	-----	-----	-----

Соғлиқни сақлаш ва ижтимоий хизматлар кўрсатиш	285	1,0	353	1,1	280	1,2	347	1,4
--	-----	-----	-----	-----	-----	-----	-----	-----

Бошқа турдаги хизматлар кўрсатиш	4852	17,1	5069	16,0	4737	19,7	4964	19,5
----------------------------------	------	------	------	------	------	------	------	------

Рўйхатдан ўтган юридик шахслар (деҳқон ва фермер хўжалиқларисиз)

2019 йилнинг 1 октябрь ҳолатига 18504 та корхоналар ва ташкилотлар рўйхатдан ўтган бўлиб, иқтисодий фаолият турлари бўйича 22,6 % савдо, қишлоқ, ўрмон ва балиқ хўжалигида 11,3 %, саноатда 12,4 %, 11,8 % қурилиш, 6,2 % яшаш ва овқатланиш бўйича хизматлар, 4,6 % ташиш ва сақлаш, ахборот ва алоқа 1,8 %, соғлиқни сақлаш ва ижтимоий хизматларда 1,9 % дан ҳамда бошқа фаолият турларида 27,4 % дан тўғри келмоқда.

2019 йил январь-сентябрда жами 3144 та янги корхона ва ташкилотлар рўйхатга олинган (шундан кичик бизнес субъектлари 2993 та). Уларнинг асосий қисми Нукус шаҳрида (республика бўйича рўйхатга олинган жами корхона ва ташкилотларнинг 29,6 фоизи), Тўрткўл (10,3 фоиз), Амударё (7,4 фоиз), Беруний (7,1 фоиз), Қўнғирот (6,1 фоиз) ва Элликқалъа (6,0 фоиз) туманларига тўғри келди.

**1 октябрь ҳолатига иқтисодий фаолият турлари бўйича рўйхатга олинган
ҳамда фаолият кўрсатаётган корхона ва ташкилотлар сони**

	Рўйхатга олинганлар				Фаолият кўрсатаётганлар			
	2018 й.		2019 й.		2018 й.		2019 й.	
	сон	жамига нисбатан, %	сон	жамига нисбатан, %	сон	жамига нисбатан, %	сон	жамига нисбатан, %
Жами	15713	100,0	18504	100,0	15230	100,0	18031	100,0
<i>шу жумладан:</i>								
Қишлоқ, ўрмон ва балиқ хўжалиги	1956	12,4	2094	11,3	1879	12,3	1999	11,1
Саноат	1729	11,0	2295	12,4	1676	11,0	2244	12,4
Қурилиш	1665	10,6	2180	11,8	1631	10,7	2145	11,9
Савдо	3228	20,5	4183	22,6	3109	20,4	4071	22,6
Ташиш ва сақлаш	772	4,9	857	4,6	745	4,9	834	4,6
Яшаш ва овқатланиш бўйича хизматлар	915	5,8	1139	6,2	885	5,8	1109	6,2
Ахборот ва алоқа	311	2,0	334	1,8	288	1,9	318	1,8
Соғлиқни сақлаш ва ижтимоий хизматлар кўрсатиш	285	1,8	353	1,9	280	1,8	347	1,9
Бошқа турдаги хизматлар кўрсатиш	4852	31,0	5069	27,4	4737	31,2	4964	27,5

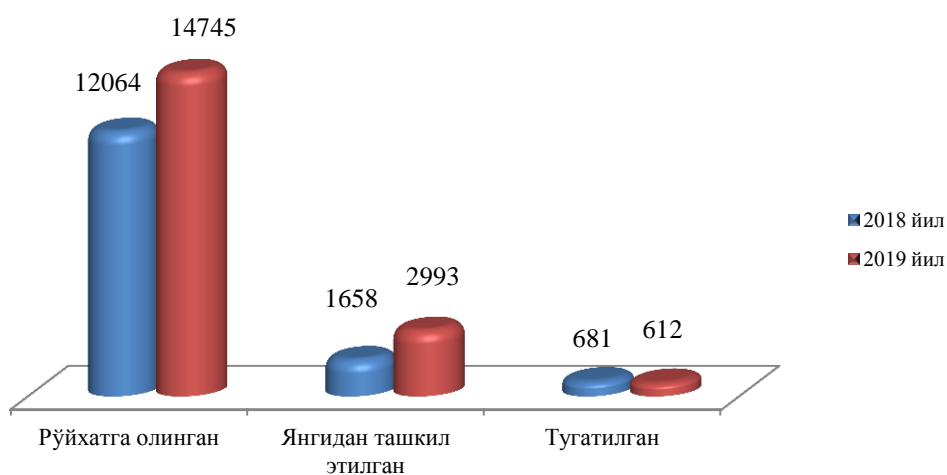
Корхоналар ва ташкилотларнинг ягона давлат регистри маълумотларига кўра, 2019 йилнинг 1 октябрь ҳолатига рўйхатга олинган юридик шахслар сони 18504 тани ташкил қилиб, шундан 18031 таси ёки 97,5 фоизи фаолият кўрсатмоқда.

2019 йил 1 октябрь ҳолатига рўйхатга олинган тижорат ташкилотларининг сони 14830 тани ташкил этди. Рўйхатга олинган тижорат корхоналарнинг умумий сонидан 10275 таси масъулияти чекланган жамиятлар, 3244 таси хусусий корхоналар, 991 таси оилавий корхоналар ва 27 таси акциядорлик жамиятлари ҳиссасига ҳамда 293 таси бошқа тижорат ташкилотлари ҳиссаларига тўғри келди.

**Рўйхатга олинган тижорат корхоналари-юридик шахслар
ташкилий ҳуқуқий шакллари**
(1 октябрь ҳолатига, умумий сонига нисбатан фоиз ҳисобида)

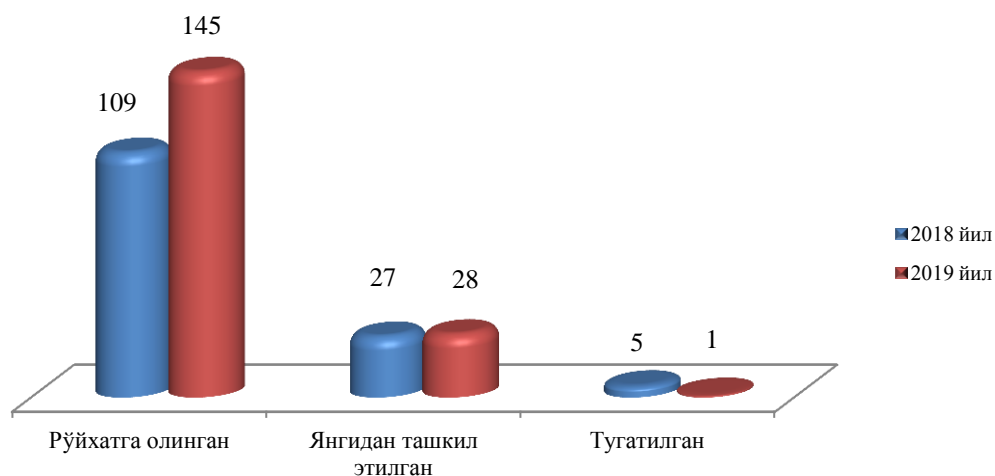


**Рўйхатга олинган, янгидан ташкил этилган ва тугатилган кичик
корхона ва микрофирмалар**
(1 октябрь ҳолатига, фермер ва деҳқон хўжалиқларисиз, бирлик)



Корхоналар ва ташкилотлар ягона давлат регистри маълумотлари бўйича, 2019 йил 1 октябрь ҳолатига 14745 та кичик корхона ва микрофирмалар – юридик шахслар (фермер ва деҳқон хўжалиқларисиз) рўйхатга олинган бўлиб, бу кўрсаткич ўтган йилнинг мос даврига нисбатан 22,2 фоизга ошган. Шунингдек, 2019 йил январь-сентябрь ойларида жами 2993 та субъект янгидан ташкил топган ҳамда 612 та субъект тугатилган ушбу кўрсаткичлар ўтган йилга нисбатан янгидан ташкил топганлар 1,8 бараварга ошган ҳамда тугатилган ташкилотлар 89,9 фоизни ташкил этди.

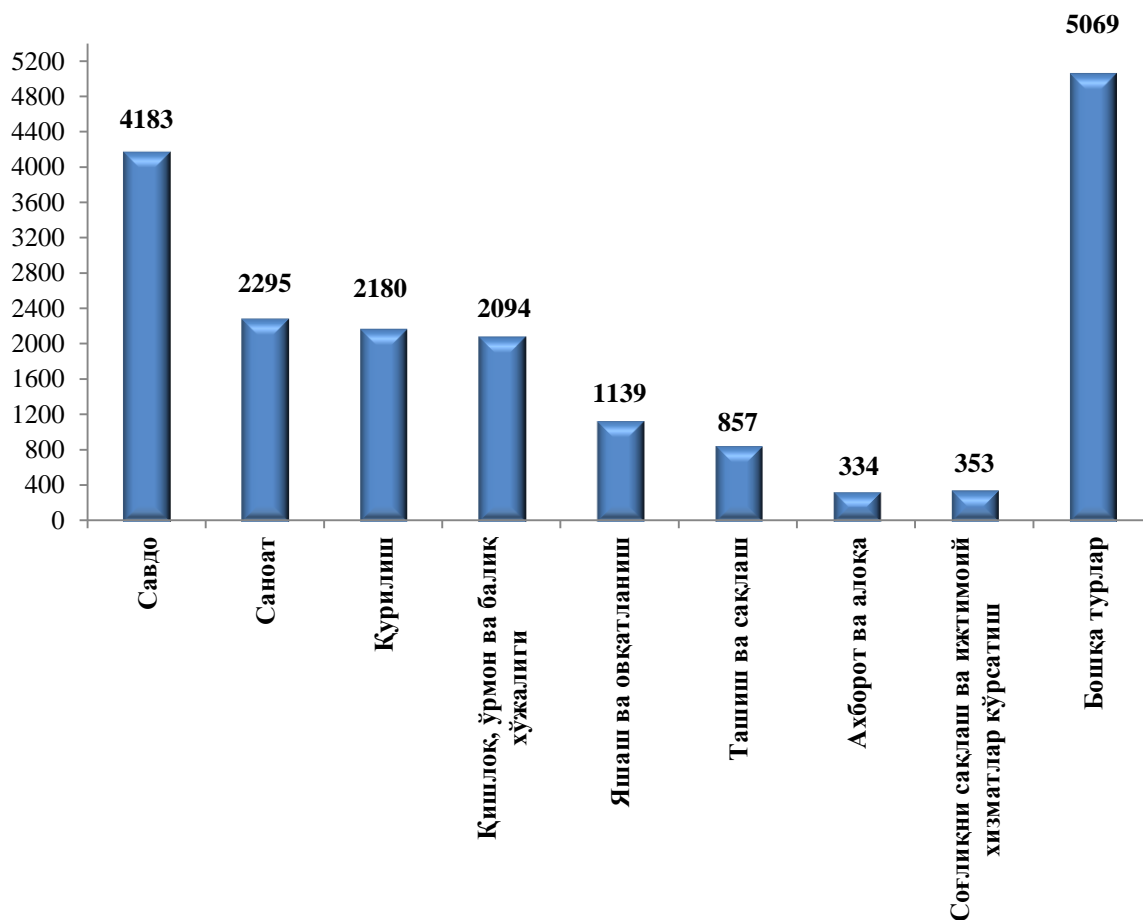
**Рўйхатга олинган, янгидан ташкил этилган ва тугатилган чет эл инвестицияси
иштирокидаги корхоналар сони,
(1 октябрь ҳолатига, бирлик)**



**2019 йил 1 октябрь ҳолатига иқтисодий фаолият турлари бўйича
корхоналар ва ташкилотлар сони,
(деҳқон ва фермер хўжаликларисиз, бирлик)**

	<i>Рўйхатдан ўтган</i>	<i>Фаолият кўрсатаётган</i>	<i>Янги ташкил этилган</i>
Жами	18504	18031	3144
Қишлоқ, ўрмон ва балиқ хўжалиги	2094	1999	247
Саноат	2295	2244	621
Қурилиш	2180	2145	484
Савдо	4183	4071	1068
Ташиш ва сақлаш	857	834	106
Яшаш ва овқатланиш бўйича хизматлар	1139	1109	198
Ахборот ва алоқа	334	318	59
Соғлиқни сақлаш ва ижтимоий хизматлар кўрсатиш	353	347	61
Бошқа турлари	5069	4964	300

**2019 йил 1 октябрь ҳолатига иқтисодий фаолият турлари бўйича
рўйхатга олинган корхона ва ташкилотлар сони,
(фермер ва деҳқон хўжаликларисиз, бирлик)**



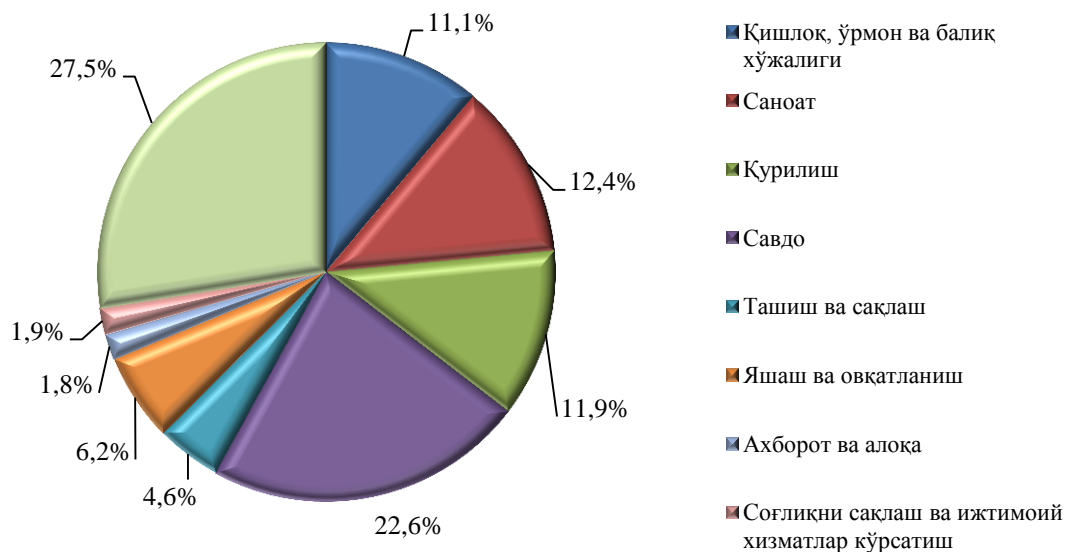
Худудлар бўйича рўйхатдан ўтган корхона ва ташкилотлар сони бўйича энг кўпи Нукус шаҳри (5703 та), Тўрткўл (1910 та), Беруний (1533 та), Амударё (1381 та) ва Эллиққалъа (1156 та) туманлари ҳиссасига тўғри келади. Аксинча Тахтакўпир (345 та), Мўйноқ (393 та) ҳамда Шуманай (454 та) туманларида корхоналар сони камлигини кузатиш мумкин.

Фаолият кўрсатаётган юридик шахслар

Фаолият кўрсатаётган корхона ва ташкилотларнинг сони 18031 тани ташкил этиб, ўтган йилнинг шу даврига солиштирилганда 2801 та (18,4 %) га ўсган.

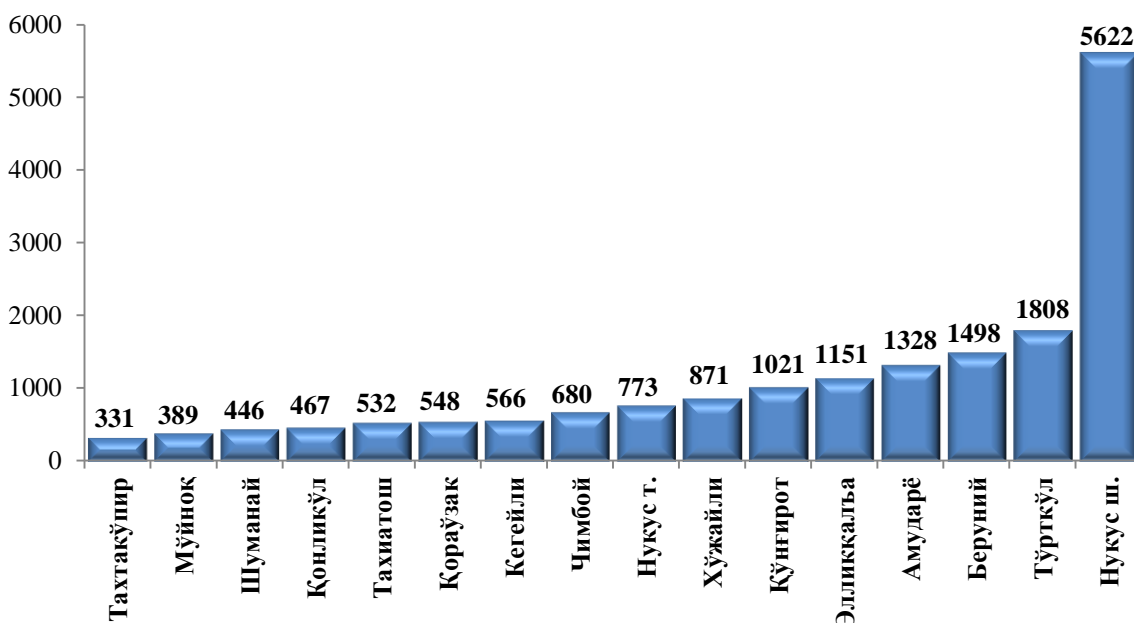
Иқтисодий фаолият турлари бўйича жами фаолият кўрсатаётган корхона ва ташкилотларнинг умумий сонига нисбатан 22,6 % савдо, 12,4 % саноат, 11,9 % қурилиш, 11,1 % қишлоқ, ўрмон ва балиқ хўжалиги, 6,2 % яшаш ва овқатланиш бўйича хизматлар, 4,6 % ташиш ва сақлаш, ахборот ва алоқада 1,8 %, соғлиқни сақлаш ва ижтимоий хизматлар кўрсатишда 1,9 % ва 27,5 % бошқа фаолият турлари ҳиссасига тўғри келади.

**Иқтисодий фаолият турлари бўйича фаолият кўрсатаётган
юридик шахслар**
(фермер ва деҳқон хўжаликларисиз, фоиз ҳисобида)



Худудлар кесимида қаралганда, фаолият юритаётган корхона ва ташкилотлар сони энг кўпи Нукус шаҳри (5622 та), Тўрткўл (1808 та), Беруний (1498 та), Амударё (1328 та) ва Эллиққалъа (1151 та) туманлари ҳиссасига тўғри келади. Аксинча Тахтакўпир (331 та), Мўйноқ (389 та) ҳамда Шуманай (446 та) туманларида корхоналар сони камлигини кузатиш мумкин.

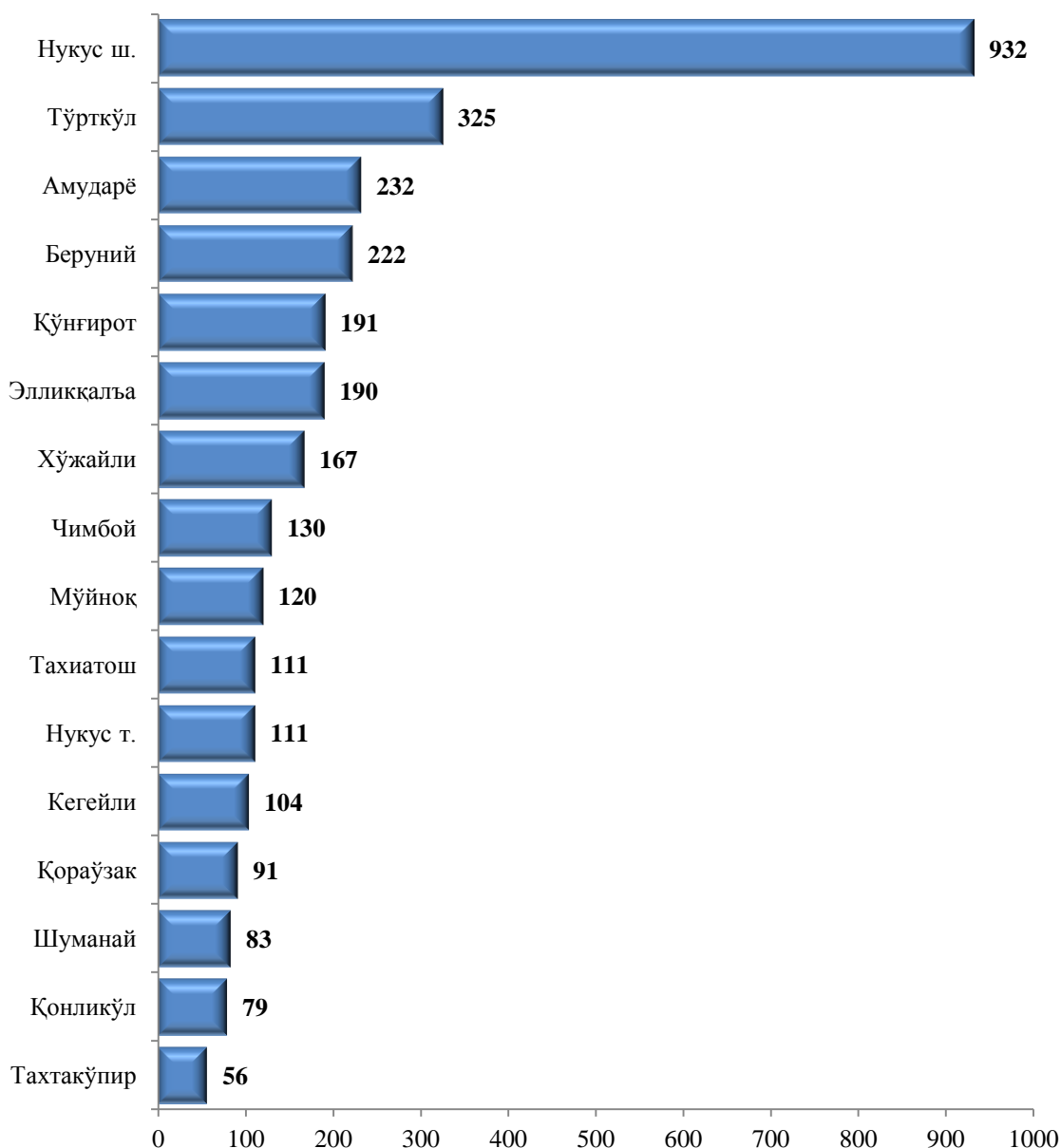
**Худудлар кесимида фаолият юритаётган корхона
ва ташкилотлар сони, бирликда**
(фермер ва деҳқон хўжаликларисиз, бирлик)



Янги ташкил этилган юридик шахслар

2019 йил январь-сентябрь ойларида 3144 та корхона ва ташкилотлар янги ташкил этилган бўлиб, бу кўрсаткич 2018 йилнинг шу даврига нисбатан 50,8 % га кўпдир. Энг кўп янги ташкил этилган корхона ва ташкилотлар Нукус шаҳри (932 та), Тўрткўл (325 та), Амударё (232 та) ва Беруний (222 та) туманлари хиссасига тўғри келади. Аксинча Тахтакўпир (56 та), Қонликўл (79 та), Шўманай (83 та) ҳамда Қораўзак (91 та) туманларида корхона ва ташкилотларни ташкил этиш кўрсаткичи паст даражани акс этган.

**Шаҳар ва туманлар бўйича янги ташкил этилган корхона
ва ташкилотларнинг сони,
(фермер ва деҳқон хўжаликларисиз, бирлик)**

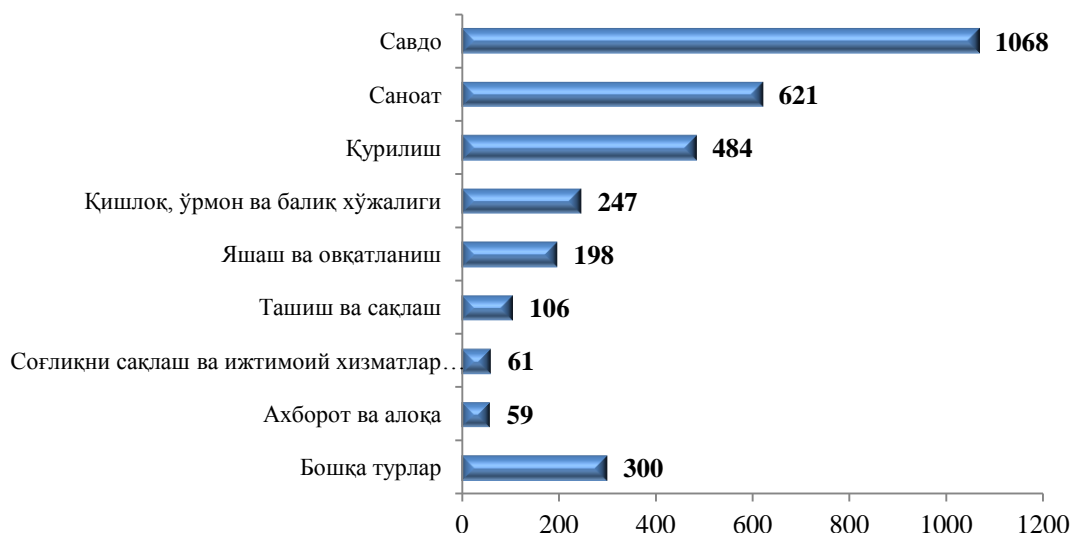


Иқтисодий фаолият турлари кесимида, энг кўпи савдо (1068 та), саноат (621 та), қурилиш (484 та) ва кишлок, ўрмон ва балиқ хўжалиги (247 та) соҳаларида ташкил этилган. Энг кам эса соғлиқни сақлаш ва ижтимоий хизматлар (61 та) ахборот ва алоқа (59 та), ҳамда ташиш ва сақлаш (106 та) фаолият турлари хиссасига тўғри келган.

**Янги ташкил этилган корхона ва ташкилотларнинг иқтисодий
фаолият турлари бўйича йиллар кесимидаги сони,
(1 октябрь ҳолатига, фермер ва деҳқон хўжаликларисиз, бирлик)**

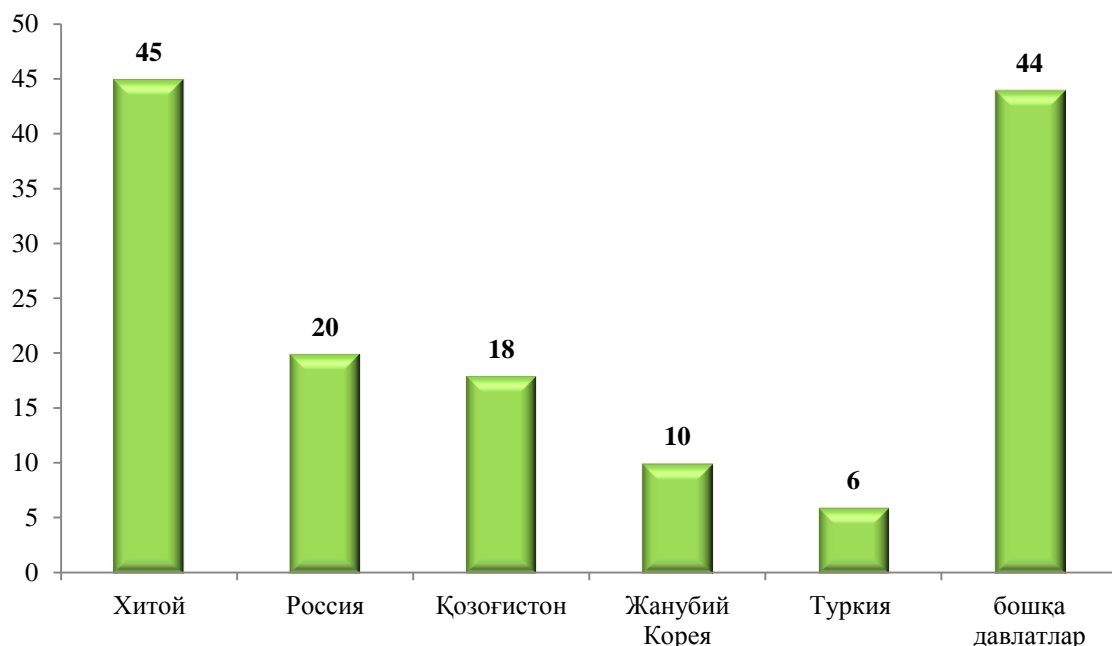
	2017 йил		2018 йил		2019 йил	
	корхона сони	улуши, %	корхона сони	улуши, %	корхона сони	улуши, %
Республика бўйича жами	1497	100,0	2085	100,0	3144	100,0
Савдо	244	16,3	343	16,5	1068	34,0
Қишлоқ, ўрмон ва балиқ хўжалиги	342	22,8	292	14,0	247	7,9
Қурилиш	166	11,1	304	14,6	484	15,4
Саноат	325	21,7	366	17,6	621	19,7
Яшаш ва овқатланиш бўйича хизматлар	113	7,5	111	5,3	198	6,3
Ташиш ва сақлаш	47	3,1	65	3,1	106	3,4
Ахборот ва алоқа	30	2,0	17	0,8	59	1,9
Соғлиқни сақлаш ва ижтимоий хизмат кўрсатиш	35	2,3	38	1,8	61	1,9
Бошқа турлари	195	13,2	549	26,3	300	9,5

**Янги ташкил этилган корхона ва ташкилотларнинг иқтисодий
фаолият турлари кесимидаги сони,
(фермер ва деҳқон хўжаликларисиз, бирлик)**



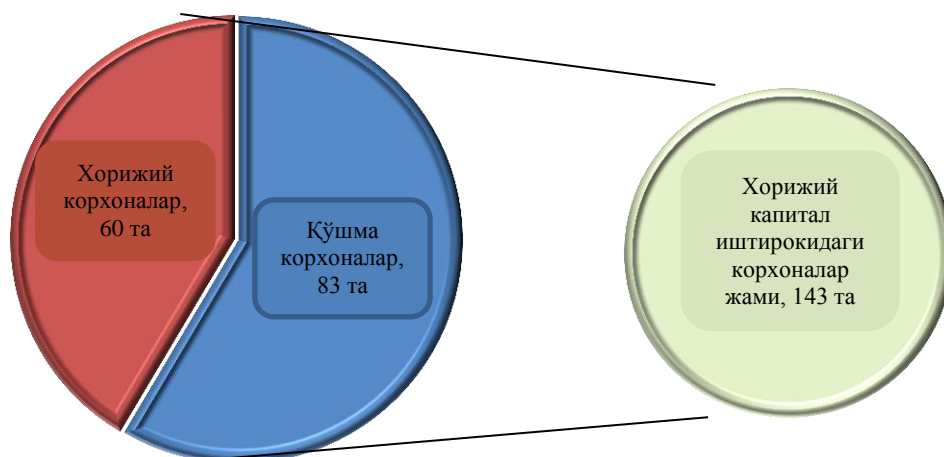
2019 йил 1 октябрь ҳолатига фаолият кўрсатаётган хорижий капитал иштирокидаги корхоналар сони 143 тани ташкил этди. Ўтган йилнинг шу даврига нисбатан 34 тага ёки 31,2 % га ўсган. Ушбу корхоналарнинг асосий қисми Хитой Халқ Республикаси, Россия Федерацияси, Қозоғистон Республикаси ва Корея Республикаси ҳиссаларига тўғри келади.

Хорижий капитал иштирокидаги фаолият кўрсатаётган корхоналарнинг ҳамкор давлатлар кесимида сони, бирликда



Хорижий капитал иштирокидаги фаолият кўрсатаётган корхоналардан 83 таси қўшма корхоналар, 60 таси эса хорижий корхоналар ҳисобига тўғри келади.

Фаолият кўрсатаётган хорижий капитал иштирокидаги корхоналар таркибида қўшма корхоналар ва хорижий корхоналар сони, бирликда



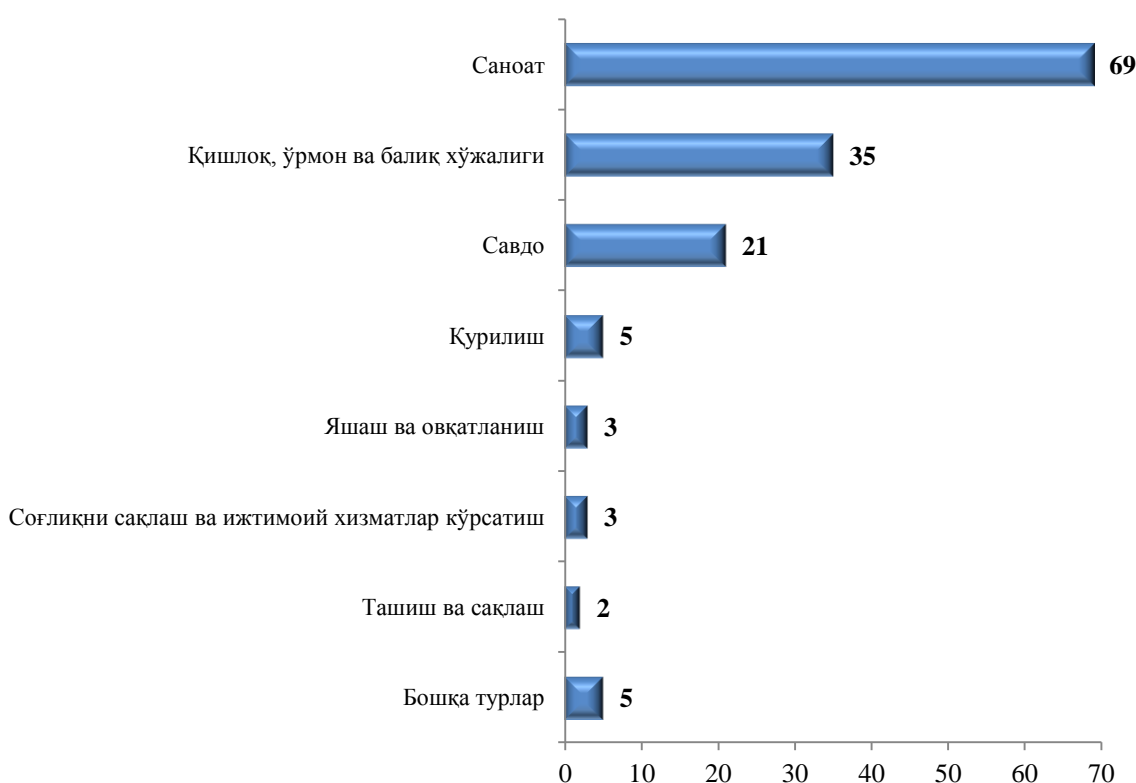
Худудлар кесимида, хорижий капитал иштирокидаги корхоналарнинг асосий қисми Нукус шаҳри (33 та ёки жамидаги улуши 23,1 %), Мўйноқ тумани (19 та ёки 13,3 %) ва Тахиатош тумани (10 та ёки 7,0 %) ҳиссаларига тўғри келади. Энг кам хорижий капитал иштирокидаги корхоналар Хўжаили ва Тўрткўл (3 тадан ёки 2,1 %), Чимбой (5 та 3,5%), Эллиққалъа (5 та ёки 3,5 %), туманлари ҳиссаларига тўғри келади.

Бу эса мазкур худудларда хорижий ҳамкорлар билан ишлашни, инвестициялар жалб этиш борасида амалга оширилиши лозим бўлган ишларни янада ривожлантиришни талаб этади.

Агар фаолият юритаётган хорижий капитал иштирокидаги корхоналарни иқтисодий фаолият турлари кесимида кўрсак, энг кўп саноатда 69 та (48,3 %), қишлоқ, ўрмон ва балиқ хўжалигида 35 та (24,5%) ҳамда савдода 21 та (14,7 %) ташкил қилган. Энг камлари эса қурилишда 5 та (3,5 %) ҳамда яшаш ва овқатланиш бўйича хизматларда 3 тадан (2,1 %), соғлиқни сақлаш ва ижтимоий хизматлар кўрсатишда 3 та (2,1 %), ташиш ва сақлашда 2 тани (1,4 %), ташкил қилган.

Кўриниб турибдики фаолият юритаётган хорижий капитал иштирокидаги корхоналарнинг асосий қисми саноат ва қишлоқ, ўрмон ва балиқ хўжалиги фаолият турига тўғри келади. Шунингдек, энг кам улуши эса яшаш ва овқатланишда, соғлиқни сақлаш ва ижтимоий хизматларда ҳамда ташиш ва сақлаш фаолият турларига тўғри келади.

Иқтисодий фаолият турлари бўйича фаолият кўрсатаётган хорижий капитал иштирокидаги корхоналар сони, бирликда

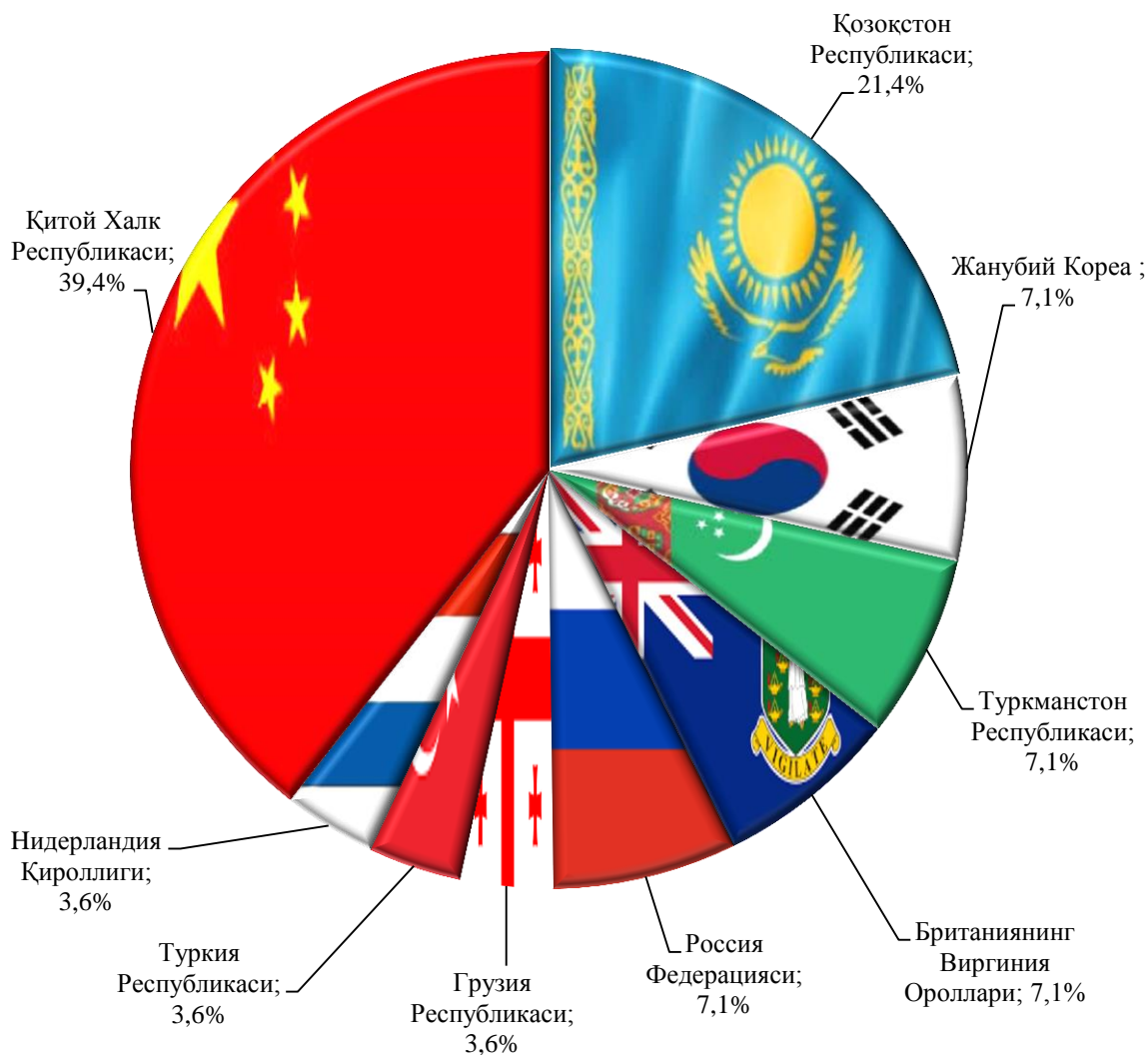


Янги ташкил этилган хорижий капитал иштирокидаги корхоналар.

2019 йилнинг январь-сентябрь ойларида хорижий капитал иштирокидаги янги ташкил этилган корхоналарнинг сони 28 тани ташкил қилган. Бу кўрсаткич эса ўтган йилнинг шу даврига нисбатан 1 тага кўпайган.

Бунда, Хитой Халк Республикаси -11 та, Қозоғистон Республикаси – 6 та, Корея Республикаси, Россия Федерацияси, Туркменистон Республикаси, Британиянинг Виргиния Ораллари – 2 тадан ҳамда Нидерланды Қироллиги, Туркия Республикаси ва Грузия Республикаларида - 1 тадан хорижий капитал иштирокидаги корхоналар янгидан рўйхатдан ўтган.

Янги ташкил этилган хорижий капитал иштирокидаги корхоналарнинг ҳамкор давлатлар кесимида улуши, жамига нисбатан фоиз ҳисобида



Янги ташкил этилган хорижий капитал иштирокидаги корхоналарни иқтисодий фаолият турлари бўйича кўрадиган бўлсак, асосан қишлоқ, ўрмон ва балиқ хўжалигида (6 та), саноатда (10 та), савдо (8 та) соҳаси ҳиссаларига тўғри келади.

**1 октябрь ҳолатига янги ташкил этилган хорижий капитал иштирокидаги
корхоналарнинг иқтисодий фаолият турлари бўйича сони, ўсиш
динамикаси**

	2018 йил		2019 йил	
	жами	умумий сонига нисбатан, %	жами	умумий сонига нисбатан, %
Республика бўйича	27	100,0	28	100,0
Савдо	2	7,4	8	28,6
Саноат	9	33,3	10	35,7
Қишлоқ ўрмон ва балиқ хўжалиги	14	51,9	6	21,4
Қурилиш	1	3,7	2	7,1
Ташиш ва сақлаш	-		1	3,6
Соғлиқни сақлаш ва ижтимоий хизматлар кўрсатиш	1	3,7	1	3,6

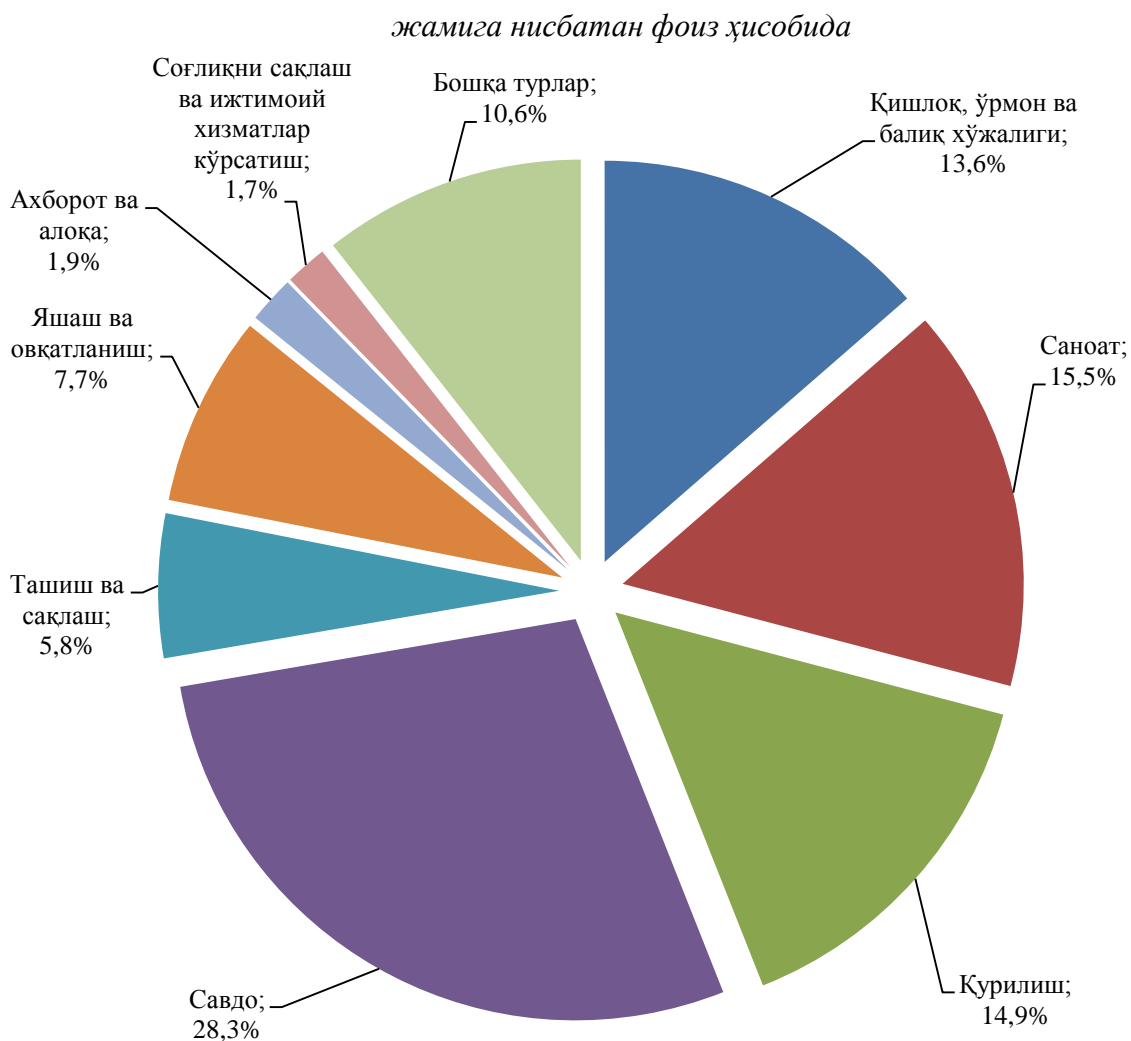
Кичик корхона ва микрофирмалар сони.

2019 йил 1 октябрь ҳолатига фаолият кўрсатаётган кичик корхона ва микрофирмаларнинг сони 14331 тани ташкил қилган. Бу кўрсаткич 2018 йил 1 октябр ҳолатига нисбатан 23,1 % га ошган. Фаолият кўрсатаётган кичик корхона ва микрофирмаларнинг асосий қисми, яни 4739 таси (33,0 %) Нукус шаҳри, 1549 таси (10,8 %) Тўртқўл, Беруний 1205 таси (8,4 %) ҳамда 1021 таси (7,1 %) Амударё туманлари ҳиссаларига тўғри келади.

Иқтисодий фаолият турлари кесимида фаолият кўрсатаётган жами 14331 та кичик корхона ва микрофирмаларнинг 4055 таси (28,3 %) – савдо, 2216 таси (15,5 %) - саноат, 1946 таси (13,6 %) - қишлоқ, ўрмон ва балиқ хўжалиги, 2134 таси (14,9 %) - қурилиш, 1105 таси (7,7 %) - яшаш ва овқатланиш бўйича хизматлар соҳаси, 829 таси (5,8 %) - ташиш ва сақлаш, 280 таси (1,9 %) - ахборот ва алоқа соҳаси, 251 таси (1,7 %) - соғлиқни сақлаш ва ижтимоий хизматлар кўрсатиш, шунингдек 1515 таси (10,6 %) - бошқа фаолият турлари ҳиссаларига тўғри келади.

Шундан кўриниб турибдики, фаолият кўрсатаётган кичик корхона ва микрофирмаларнинг асосий қисми савдо, саноат ҳамда қурилиш соҳаси фаолият турларига тўғри келади. Шунингдек, энг кам улуши эса соғлиқни сақлаш ҳамда ахборот ва алоқа соҳаси фаолият турларига тўғри келади.

Фаолият кўрсатаётган кичик корхона ва микрофирмаларнинг иқтисодий фаолият турлари бўйича улуши,



2019 йил январь–сентябрь ойларида 2993 та кичик корхона ва микрофирмалар янги ташкил этилган. Бу эса ўтган йилнинг шу даврига нисбатан 1,8 бараварга кўпроқдир. Энг кўп янги ташкил этилган кичик корхона ва микрофирмалар Нукус шаҳри (885 та), Тўрткўл (311 та), Амударё (224 та), Беруний (201 та), Эллиққалъа (178 та) ва Қўнғирот туманларида (177 та) ҳиссасига тўғри келади. Энг кам эса Тахтакўпир (54 та) ҳамда Қонликўл (78 та) туманларида ташкил этилган.

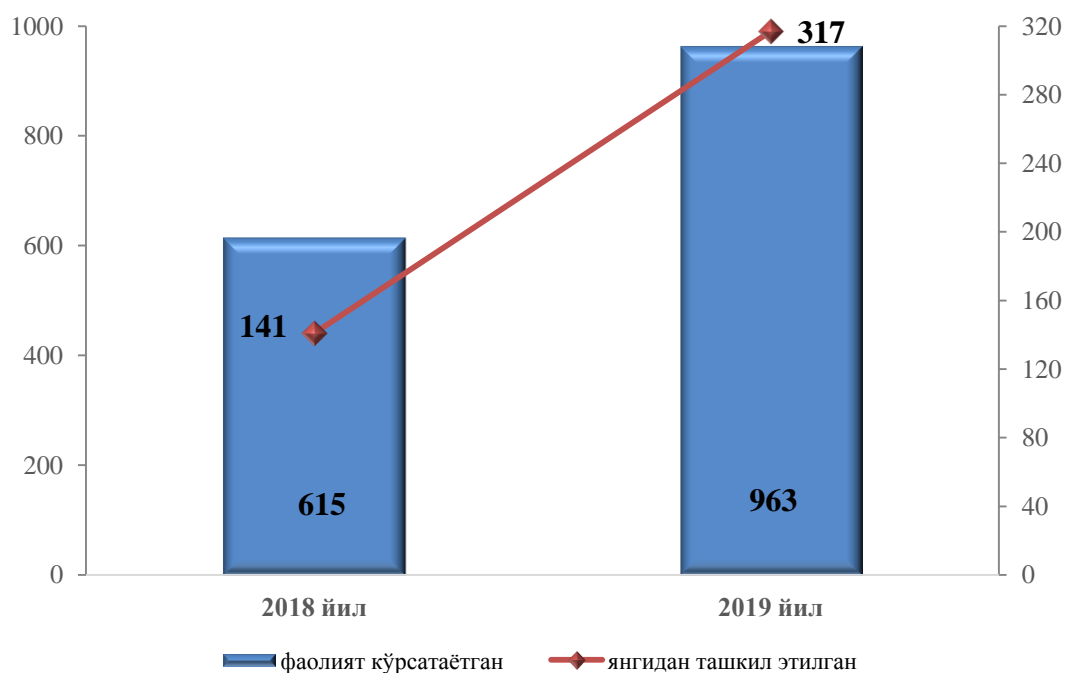
Иқтисодий фаолият турлари кесимида эса энг кўпи савдода (1068 та), саноатда (621 та), қурилишда (483 та) ва қишлоқ, ўрмон ва балиқ хўжалигида (245 та) ташкил этилган. Энг кам эса ташиш ва сақлашда (106 та) ҳамда соғлиқни сақлаш ва ижтимоий хизматларда (43 та) ташкил этилган.

Оилавий корхоналар сони

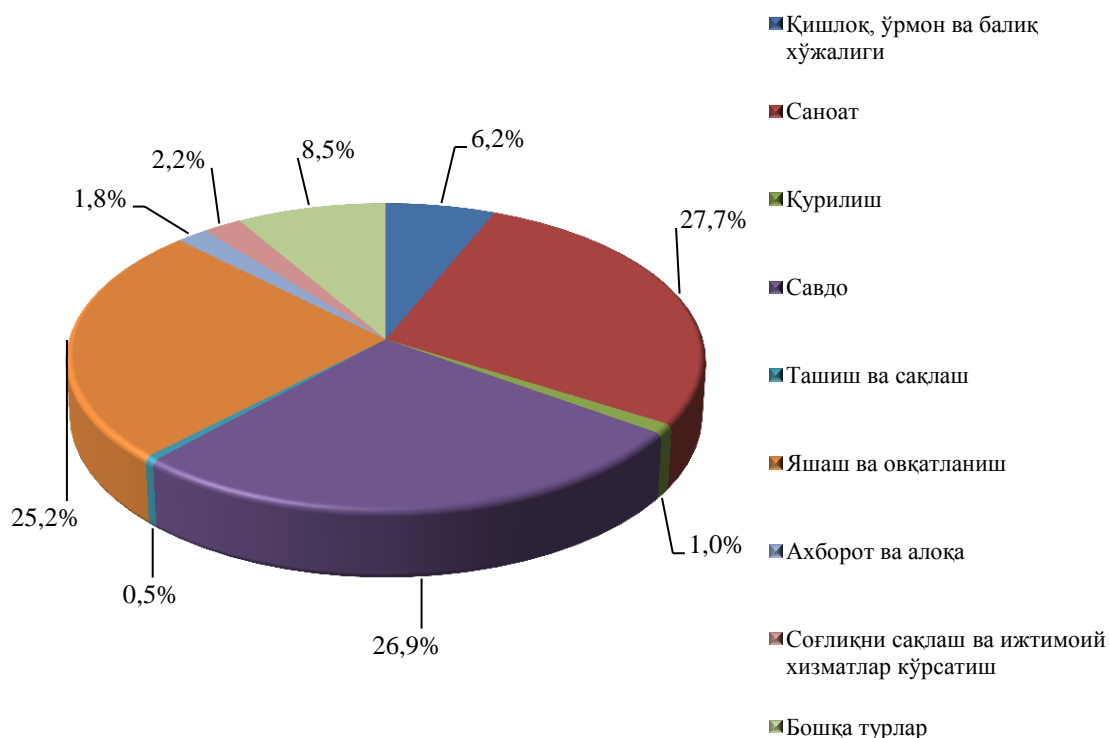
Юридик шахс сифатида давлат рўйхатидан ўтган оилавий корхоналар сони 2019 йилнинг 1 октябрь ҳолатига 991 тани ташкил этиб, улардан 963 таси ёки 97,2 % фаолият юритади. Бу кўрсаткич ўтган йилнинг шу даврига нисбатан олганда давлат рўйхатидан ўтганларнинг ҳамда фаолият кўрсатаётганларнинг умумий сони ўртача 56,5 % га ошганлигини таъкидлаш лозим.

Фаолият кўрсатаётган оилавий корхоналарнинг иқтисодий фаолият турлари кесимида қаралганда уларнинг 25,2 % ёки 243 таси яшаш ва овқатланиш хизматлари, 27,7 % ёки 267 таси саноат, 26,9 % ёки 259 таси савдо, 6,2 % ёки 60 таси қишлоқ, ўрмон ва балиқ хўжалиги, 2,2 % ёки 21 таси соғлиқни сақлаш ва ижтимоий хизматлар кўрсатиш, 1,8 % ёки 17 таси ахборот ва алоқа, 1,0 % ёки 10 таси қурилиш, 0,5 % ёки 5 таси ташиш ва сақлаш ҳамда 8,5 % ёки 81 таси бошқа фаолият турлари ҳиссасига тўғри келмоқда.

Январь-сентябрь ойларида фаолият кўрсатаётган ҳамда янгидан ташкил этилган оилавий корхоналар сони



**Фаолият кўрсатаётган оилавий корхоналарнинг
иқтисодий фаолият турлари бўйича улуши,
жамига нисбатан фоиз ҳисобида**



Иқтисодий фаолият турлари кесимида кўрсак, энг кўпи савдо ҳамда саноатта, энг ками эса қурилиш, ташиш ва сақлаш каби фаолият турлари ҳиссасига тўғри келади.

Тугатилган корхона ва ташкилотлар

2019 йилнинг январь-сентябрь ойларида жами 675 та корхоналар ва ташкилотлар фаолиятини тугатган. Ушбу кўрсаткич ўтган йилнинг шу даврига нисбатан 85 тага тугатиш камайган.

Тугатилган 675 та корхоналарнинг иқтисодий фаолият турлари бўйича олиб қарайдиган бўлсак, 168 таси (24,9 %) савдо, 101 таси (15,0 %) қишлоқ ва ўрмон хўжалиги, 85 таси (12,6 %) қурилиш, 83 таси (12,3 %) саноат, 38 таси (5,6 %) ташиш ва сақлашда, 37 таси (5,5 %) яшаш ва овқатланиш бўйича хизматларда, 19 таси (2,8 %) ахборот ва алоқада, 5 таси (0,7 %) соғлиқни сақлаш ва ижтимоий хизматлар ҳамда 139 таси (20,6 %) бошқа фаолият турлари ҳиссаларига тўғри келади. Шундан кўриниб турибдики, тугатилган корхоналарнинг асосий қисми савдо ҳамда қишлоқ ва ўрмон хўжалиги фаолият турига тўғри келади. Шунингдек, энг кам улуши эса ахборот ва алоқа ҳамда соғлиқни сақлаш ва ижтимоий хизматлар фаолият турларига тўғри келган.

**1 октябрь ҳолатига фаолияти тугатилган корхоналар ва ташкилотларнинг
иқтисодий фаолият турлари бўйича тақсимланиши
(фермер ва деҳқон хўжаликларисиз, бирлик)**

	2018 йил		2019 йил		Фарқи, (+;-)
	сони	жамига нисбатан, %	сони	жамига нисбатан, %	
Республика бўйича	760	100,0	675	100,0	-85
Қишлоқ, ўрмон ва балиқ хўжалиги	100	13,2	101	15,0	1
Саноат	86	11,3	83	12,3	-3
Қурилиш	78	10,3	85	12,6	7
Савдо	193	25,4	168	24,9	-25
Ташиш ва сақлаш	73	9,6	38	5,6	-35
Яшаш ва овқатланиш бўйича хизматлар	60	7,9	37	5,5	-23
Ахборот ва алоқа	27	3,6	19	2,8	-8
Соғлиқни сақлаш ва ижтимоий хизматлар кўрсатиш	29	3,8	5	0,7	-24
Бошқа фаолият турлари	114	14,9	139	20,6	25

2019 йил январь-сентябрь ойларида 612 та кичик тадбиркорлик субъектлари тугатилган. Тугатилган кичик корхона ва микрофирмаларнинг асосий қисми 167 таси (27,3 %) савдо, 99 таси (16,2 %) қишлоқ ва ўрмон хўжалиги, 85 таси (13,9 %) қурилишда, 82 таси (13,4 %) саноат, 38 таси (6,2 %) ташиш ва сақлашда, 37 таси (6,0 %) яшаш ва овқатланиш бўйича хизматларда, 19 таси (3,1 %) ахборот ва алоқада, 3 таси (0,5 %) соғлиқни сақлаш ва ижтимоий хизматлар ҳамда 82 таси (13,4 %) бошқа фаолият турлари ҳиссаларига тўғри келган.

Тадбиркорликни қўллаб-қувватлаш натижасида ҳудудларда тугатилган кичик корхона ва микрофирмалар сони йилдан йилга камайиб бормоқда.

Ушбу йўналишда асосан Қўнғирот - 29 тага, Қораўзак туманида - 26 тага, Беруний - 26 тага, Кегейли - 19 тага, Тўрткўл - 15 тага, Қонликўл - 14 тага ҳамда Муйнок ва Тахтақўпир туманларида – 8 тадан кичик корхона ва микрофирмалар ўтган йилга нисбатан кам тугатилганлигини статистик рақамларда кўришимиз мумкин.

Қорхона ва ташкилотлар сони
(фермер ва деҳқон хўжалиқларисиз, бирлик)

	2019 йил 1 октябрь ҳолатига рўйхатга олинган	2019 йил январь-сентябрда	
		ташкил топди	туғатилди
Қорақалпоғистон Республикаси	18504	3144	675
Нукус ш.	5703	932	297
<i>туманлар:</i>			
Амударё	1381	232	27
Беруний	1533	222	22
Қонликўл	483	79	10
Қораўзак	550	91	13
Кегейли	580	104	8
Қўнғирот	1055	191	40
Мўйноқ	393	120	15
Нукус	787	111	21
Тахиатош	570	111	9
Тахтакўпир	345	56	12
Тўрткўл	1910	325	29
Хўжайли	900	167	67
Чимбой	704	130	31
Шуманай	454	83	25
Элликқалъа	1156	190	49

**Рўйхатга олинган юридик шахсларни
ташкилий ҳуқуқий шакллари бўйича тақсимлаш**
(2019 йил 1 октябрь ҳолатига, фермер ва деҳқон хўжаликларисиз)

	Жами, бирлик	Умумий сонга нисбатан фоиз ҳисобида		Тижорат корхоналари сонига хусусий корхоналар улуши, %
		нотижорат	тижорат	
Қорақалпоғистон Республикаси	18504	19,9	80,1	21,9
Нукус ш.	5703	15,5	84,5	14,5
<i>туманлар:</i>				
Амударё	1381	22,0	78,0	13,4
Беруний	1533	19,0	81,0	33,2
Қонликўл	483	27,0	73,1	36,3
Қораўзақ	550	23,6	76,4	13,3
Кегейли	580	29,3	70,7	17,6
Қўнғирот	1055	23,5	76,5	35,8
Мўйноқ	393	23,9	76,1	17,1
Нукус	787	18,7	81,3	11,9
Тахиатош	570	22,5	77,5	33,3
Тахтакўпир	345	34,5	65,5	27,0
Тўрткўл	1910	13,5	86,5	19,6
Хўжайли	900	21,0	79,0	22,5
Чимбой	704	28,7	71,3	21,3
Шуманай	454	28,2	71,8	46,9
Элликқалъа	1156	21,9	78,1	40,3

**2019 йил 1 октябрь ҳолатига ташкилий-ҳуқуқий шакллари таснифлагичи бўйича
рўйхатдан ўтган тижорат корхоналарнинг умумий сони
(деҳқон ва фермер хўжаликларидан ташқари)**

	Жами рўйхатдан ўтган	шундан:					
		Масъулияти чекланган жамиятлар	Оилавий корхоналар	Хусусий корхоналар	Унитар корхоналар	Акциядорлик жамиятлари	Бошқалар
Қорақалпоғистон Республикаси	14830	10275	991	3244	135	27	158
Нукус ш. туманлар:	4819	3846	186	700	38	11	38
Амударё	1077	695	224	144	6	1	7
Беруний	1242	735	66	412	5	2	22
Қонликўл	353	184	33	128	3	2	3
Қораўзак	420	345	7	56	4	-	8
Кегейли	410	302	14	72	5	1	16
Қунғирот	807	444	47	289	16	1	5
Мўйноқ	299	228	11	51	4	-	5
Нукус	640	515	38	76	6	-	5
Тахиатош	442	238	42	147	10	3	2
Тахтакўпир	226	128	22	61	5	-	10
Тўрткўл	1653	1180	129	324	9	2	9
Хўжайли	711	472	69	160	7	2	1
Чимбой	502	369	10	107	6	1	9
Шуманай	326	159	10	153	3	-	1
Эликқалъа	903	435	83	364	8	1	12

Кичик корхоналар ва микрофирмалар (бизнес) сони
(фермер ва деҳқон хўжаликларисиз, бирлик)

	1 октябрь ҳолатига рўйхатга олинган		2019 йил январь- сентябрда		Фарқи (+;-)
	2018 й.	2019 й.	ташкил топди	туга- тилди	
Қорақалпоғистон Республикаси	12064	14745	2993	612	2681
Нукус ш.	4150	4784	885	277	634
<i>туманлар:</i>					
Амударё	842	1070	224	24	228
Беруний	1030	1239	201	19	209
Қонликўл	279	352	78	7	73
Қораўзак	316	420	88	11	104
Кегейли	294	407	101	6	113
Кўнғирот	642	801	177	37	159
Мўйноқ	162	299	117	12	137
Нукус	511	639	106	19	128
Тахياتош	315	436	106	7	121
Тахтакўпир	175	222	54	7	47
Тўрткўл	1336	1645	311	27	309
Хўжайли	606	706	164	62	100
Чимбой	400	498	123	29	98
Шуманай	250	326	80	23	76
Элликқалъа	756	901	178	45	145

**Чет эл инвестицияси киритилган
корхоналар сони**
(2019 йил 1 октябрь ҳолатига, бирлик)

	<i>Жами рўйхатга олинганлари</i>	<i>шу жумладан: фаолият кўрсатаётганлари</i>	<i>Фаолият кўрсатаётганлар жамига нисбатан, фоиз ҳисобида</i>
Қорақалпоғистон Республикаси	145	143	98,6
Нукус ш.	33	33	100,0
<i>туманлар:</i>			
Амударё	6	6	100,0
Беруний	8	8	100,0
Қонликўл	6	6	100,0
Қораўзак	9	9	100,0
Кегейли	10	9	90,0
Қўнғирот	6	6	100,0
Мўйноқ	19	19	100,0
Нукус	10	10	100,0
Тахиятош	10	10	100,0
Тахтакўпир	6	6	100,0
Тўрткўл	3	3	100,0
Хўжайли	3	3	100,0
Чимбой	6	5	83,3
Шуманай	5	5	100,0
Элликқалъа	5	5	100,0

2019 йил 1 октябрь ҳолатига республика бўйича 145 та чет эл инвестициялари киритилган корхоналар рўйхатга олинган бўлиб, шундан 143 таси яъни 98,6 фоизи фаолият юритяпти.

Чет эл инвестицияси киритилган корхоналар сони (бирлик)

	<i>Рўйхатга олинганлар</i>	<i>2019 йил январь-сентябрда</i>	
		<i>Ташиқил этилган¹⁾</i>	<i>Тугатилган</i>
Қорақалпоғистон Республикаси	145	28	1
Нукус ш.	33	12	-
<i>туманлар:</i>			
Амударё	6	1	-
Беруний	8	2	-
Қонликўл	6	1	-
Қораўзак	9	2	-
Кегейли	10	1	-
Қўнғирот	6	-	-
Мўйноқ	19	3	-
Нукус	10	1	-
Тахиатош	10	1	-
Тахтақўпир	6	-	-
Тўрткўл	3	2	-
Хўжайли	3	-	-
Чимбой	6	-	1
Шуманай	5	1	-
Элликқалъа	5	1	-