

## II. САНОАТ

2019 йилнинг январь-сентябрида 9421,8 млрд. сўмлик sanoat mahsulotlari ishlab chiqarilgan бўлиб, sanoat ishlab chiqarish indeksi ўтган йилнинг mos davriga nisbatan 102,5 foizni tashkil etdi.

Жами sanoat mahsulotlari hajmining 76,1 foizi (7169,3 млрд. сўм, ўтган йилга nisbatan sanoat ishlab chiqarish indeksi 97,6 %) йирик korxonalar tomonidan ishlab chiqarildi.

Статистик ҳисоб-китоблар бўйича жорий йил январь-сентябрь ойларида кичик корхона ва микрофирмалар томонидан ishlab chiqarilgan sanoat mahsulotlari hajmi 1484,4 млрд. сўм миқдориди (жами sanoat mahsulotlari hajmining 15,8 foizi) баҳоланди ва sanoat ishlab chiqarish indeksi ўтган йилга nisbatan 120,0 foizni tashkil etdi.

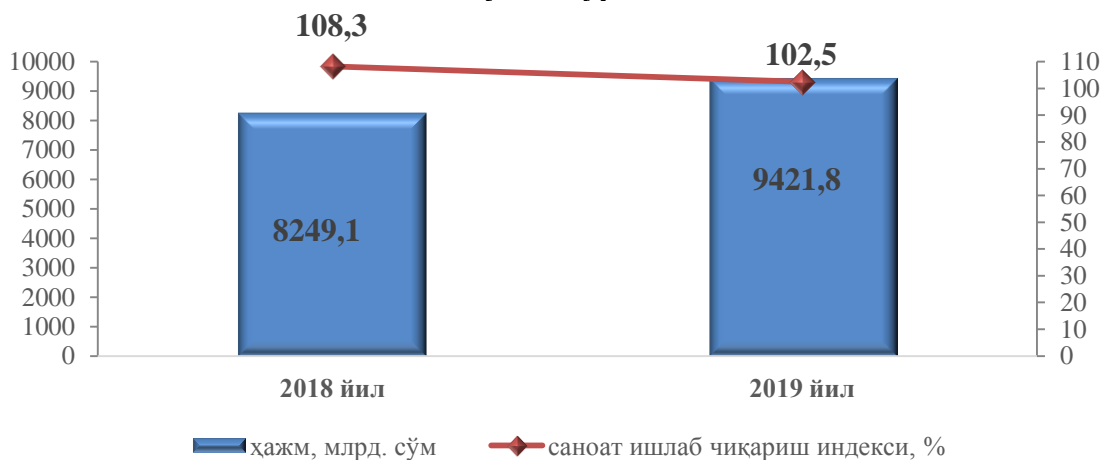
Шунингдек, якка тартибдаги тадбиркорлар ва уй хўжаликлари томонидан ishlab chiqarilgan sanoat mahsulotlari hajmi 768,1 млрд. сўм миқдориди (8,1 foiz) ҳисоб-китоб қилинди.

Маҳсулотлар ishlab chiqarishning энг катта hajmi ishlab chiqaradigan (қайта ishlaydigan) korxonalar tomonidan ishlab chiqarilgan бўлиб, ishlab chiqarish hajmi 8297,6 млрд. сўмни, жами sanoat mahsulotlari ishlab chiqarishдаги улуши 88,1 foizni tashkil etdi.

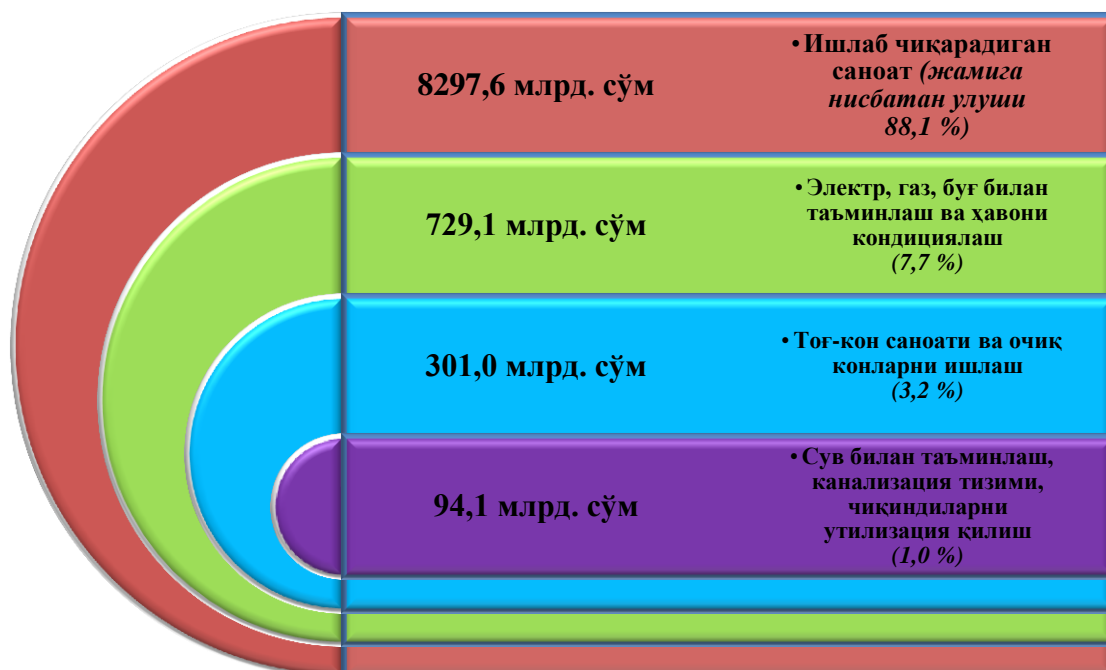
Шунингдек, ҳисобот даврида, жами sanoat mahsulotlari ishlab chiqarish hajмида электр, газ, буғ билан таъминлаш ва ҳавони кондициялаш фаолият тури бўйича 729,1 млрд. сўм (жами sanoat mahsulotlari ishlab chiqarishдаги улуши 7,7 %), тоғ-кон sanoati ва очик конларни ishlash фаолият тури бўйича 301,0 млрд. сўм (3,2%) ҳамда сув билан таъминлаш, канализация тизими, чиқиндиларни утилизация қилиш фаолият тури бўйича 94,1 млрд. сўм (1,0%) маҳсулотлар ishlab chiqarildi.

Sanoat ishlab chiqarishning ўсишига электр, газ, буғ билан таъминлаш ва ҳавони кондициялаш korxonalari ҳам муносиб хисса қўшди, уларнинг жами sanoat mahsulotlari ishlab chiqarishдаги улуши 7,7% tashkil etdi.

### Январь-сентябрь ойларида sanoat ishlab chiqarish hajми ва ўсиш суръати



## 2019 йилнинг январь-сентябрь ойларида иқтисодий фаолият турлари бўйича саноат ишлаб чиқариш таркиби



### Январь-сентябрь ойларида иқтисодий фаолият турлари бўйича саноат маҳсулотини ишлаб чиқариш

	млрд. сўм		физик ҳажм индекси, %	жамига нисбатан улуши, фоиз ҳисобида	
	2018 й.	2019 й.		2018 й.	2019 й.

<b>Иқтисодий фаолиятнинг алоҳида турлари бўйича саноат маҳсулотлари ишлаб чиқариш ҳажми</b>	<b>8249,1</b>	<b>9421,8</b>	<b>102,5</b>	<b>100,0</b>	<b>100,0</b>
---	---------------	---------------	--------------	--------------	--------------

*иқтисодий фаолият турлари бўйича:*

<b>Тоғ-кон саноати ва очик конларни ишлаш</b>	<b>249,8</b>	<b>301,0</b>	<b>108,9</b>	<b>3,0</b>	<b>3,2</b>
---	--------------	--------------	--------------	------------	------------

*улардан:*

Нефть ва табиий газни казиб олиш	182,8	221,1	102,7	2,2	2,3
----------------------------------	-------	-------	-------	-----	-----

	млрд. сўм		физик ҳажм индекси, %	жамига нисбатан улуши, фоиз ҳисобида	
	2018 й.	2019 й.		2018 й.	2019 й.
Тоғ-кон саноатининг бошқа соҳалари ва ёпик усулда қазишга техник ёрдам кўрсатиш	67,0	79,9	-	0,8	0,8
<b>Қайта ишлаш саноати</b>	<b>7542,7</b>	<b>8297,6</b>	<b>102,1</b>	<b>91,4</b>	<b>88,1</b>
<i>ундан:</i>					
Озиқ- овқат маҳсулотлари, ичимликлар ва тамаки маҳсулотлари ишлаб чиқариш	897,7	1274,9	111,9	10,9	13,53
Тўқимачилик маҳсулотлари, кийимлар, тери ва унга тегишли маҳсулотлар ишлаб чиқариш	561,9	756,8	107,5	6,8	8,0
Ёғоч ва пўкак буюмлар, поҳол ва тўқиш учун материаллардан буюмлар, қоғоз ва қоғоз маҳсулотлари, мебеллар ишлаб чиқариш	55,5	70,9	87,4	0,7	0,8
Ёзилган материалларни нашр қилиш ва акс эттириш	2,1	2,1	108,7	0,02	0,02
Кимё маҳсулотлари, резина ва пластмасса буюмлар ишлаб чиқариш	5534,6	5482,4	96,0	67,1	58,2
Кокс ва нефтни қайта ишлаш маҳсулотлари ишлаб чиқариш	1,9	4,7	91,5	0,02	0,04
Асосий фармацевтика маҳсулотлари ва препаратлари ишлаб чиқариш	19,8	40,3	157,5	0,2	0,4
Бошқа нометалл минерал маҳсулотлар ишлаб чиқариш	289,5	490,6	150,6	3,5	5,2
Металлургия саноати	0,9	1,6	86,6	0,01	0,01

	млрд. сўм		физик ҳажм индекси, %	жамига нисбатан улуши, фоиз ҳисобида	
	2018 й.	2019 й.		2018 й.	2019 й.
Машина ва ускуналардан ташқари тайёр металл буюмлар ишлаб чиқариш	8,9	22,8	214,6	0,1	0,2
Компьютерлар, электрон ва оптик маҳсулотлар ишлаб чиқариш	129,7	110,0	-	1,6	1,2
Электр ускуналар ишлаб чиқариш	36,4	35,0	98,6	0,4	0,4
Бошқа тоифаларга киритилмаган машина ва ускуналар ишлаб чиқариш	1,3	1,5	103,1	0,01	0,02
Машина ва ускуналар таъмирлаш ва урнатиш	1,6	2,1	107,8	0,01	0,02
Бошқа тайёр буюмларни ишлаб чиқариш	0,9	1,9	221,7	0,01	0,02
<b>Электр, газ, буғ билан таъминлаш ва ҳавони кондициялаш</b>	<b>359,2</b>	<b>729,1</b>	<b>101,7</b>	<b>4,4</b>	<b>7,7</b>
<b>Сув билан таъминлаш, канализация тизими, чиқиндиларни йиғиш ва утилизация қилиш</b>	<b>97,4</b>	<b>94,1</b>	<b>106,9</b>	<b>1,2</b>	<b>1,0</b>

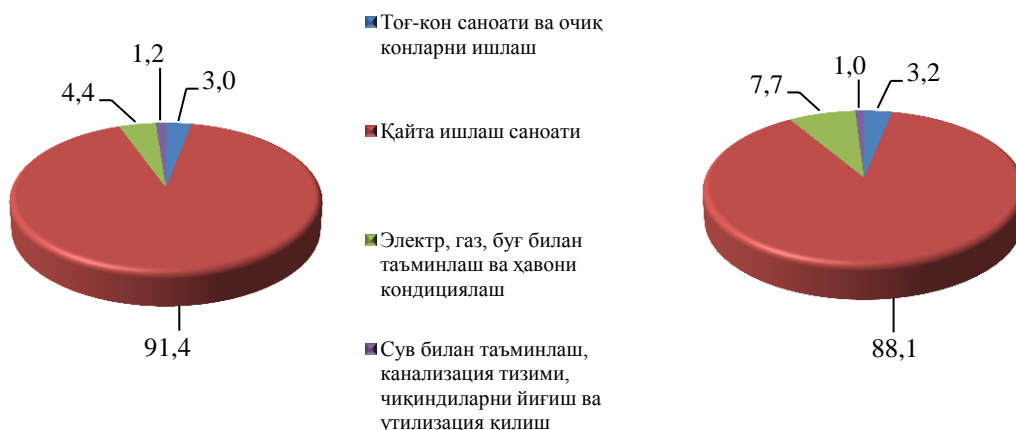
Тоғ-кон саноати ва очиқ конларни ишлаш корхоналари томонидан 2019 йилнинг январь-сентябрь ойларида ишлаб чиқарилган маҳсулотлар ҳажми 301,0 млрд. сўмни ёки жами ишлаб чиқарилган саноат маҳсулотлари ҳажмининг 3,2 фоизини ташкил этди.

Тоғ-кон саноатида ишлаб чиқарилган маҳсулотлар тури бўйича оҳактош қазиб олиш ҳажми ўтган йилнинг тегишли даврига нисбатан 9,5 фоизга ошганлигини, газ конденсати 10,1 фоизга ва табиий газ 2,5 фоизга пасайганлигини кузатиш мумкин.

## Иқтисодий фаолият турлари бўйича саноат маҳсулотларини ишлаб чиқариш (умумий ҳажмга нисбатан фоиз ҳисобида)

2018 йил январь-сентябрь

2019 йил январь-сентябрь



## Иқтисодий фаолият турлари бўйича саноат маҳсулоти турларини ишлаб чиқариш (йирик корхоналар бўйича)

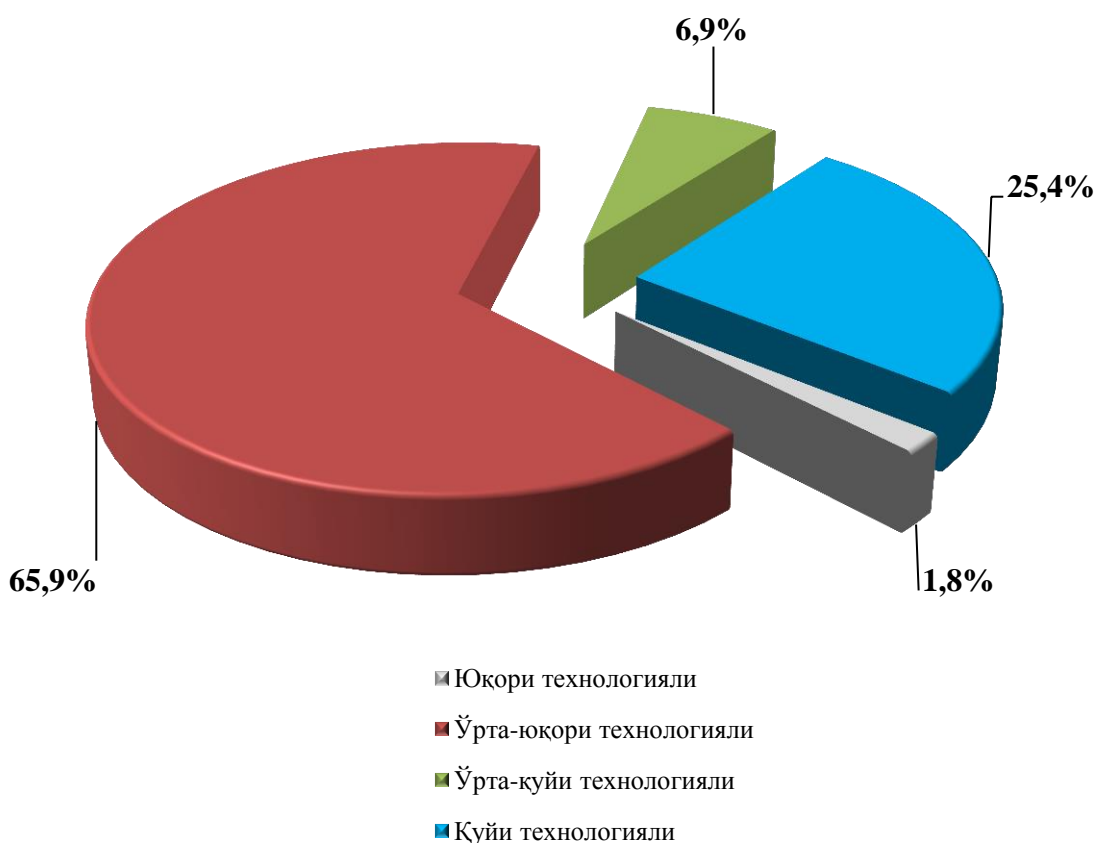
	ўлчов бирлиги	январь-сентябрь ойларида		2018 йилга нисбатан, % ҳисобида
		2018 й.	2019 й.	
<b>Тоғ- кон саноати ва очик конларни ишлаш</b>				
Табий газ ишлаб чиқариш	млн.м.куб	4760,2	4640,2	97,5
Оҳак тош	минг тн.	130,4	142,8	109,5
Чақик тош (шебень)	минг тн.	148,1	275,8	186,3
<b>Қайта ишлаш саноати</b>				
Алкоголь маҳсулотлари	минг л. 100% спирт	2955,1	2956,7	100,1
Юмшоқ буғдой ва спельта уни	минг тн.	57381,2	57775,1	100,7
Макарон маҳсулотлари ва шу каби хамирдан тайёрланган маҳсулотлар	тн.	2201,0	819,1	37,2
Биринчи навли ундан тайёрланган буғдой нони, оғирлиги 600 г. (буханка)	тн	1868,4	2082,8	111,5
Гуруч маҳсулотлари	тн	61153,2	60662,4	99,2
Тозаланган пахта ёғи ва унинг фракциялари (кимёвий	тн.	8036,9	7472,8	93,0

	ўлчов бирлиги	январь-сентябрь ойларида		2018 йилга нисбатан, % ҳисобида
		2018 й.	2019 й.	
<b>модификация қилинганларидан ташқари)</b>				
Йирик шохли қорамоллар учун тайёр омухта ем маҳсулотлари	минг тн.	30,9	31,3	101,3
Пахта толаси	минг тн.	33,2	25,9	78,1
Пахта чигити	минг тн.	51,5	40,4	78,4
Пахта тивити (линт)	тн.	2665,0	1926,6	72,3
Асосий ноорганик кимёвий моддалар (динатрий карбонати)	тн.	138,0	142,0	102,9
Полиэтилен	минг тн.	290,9	276,1	94,9
Полипропилен	минг тн.	76,4	72,6	95,1
<b>Электр, газ, буғ билан таъминлаш ва ҳавони кондициялаш</b>				
Ишлаб чиқарилган электр энергияси	млн.кВт/с	2824,7	2552,8	90,4
Буғ ва иссиқ сув (иссиқлик энергияси)	минг Гкал.	31,3	30,5	97,4
<b>Сув билан таъминлаш, канализация тизими, чиқиндиларни йиғиш ва утилизация қилиш</b>				
Сувга ишлов бериш ва сув қувурлари бўйича тақсимлаш хизматлари	млн. сўм	22434,7	28379,1	126,5
Оқава сувларни йўқотиш, транспортировка қилиш ва ишлов бериш бўйича хизматлар	млн. сўм	3480,1	3972,9	114,2

2019 йилнинг январь-сентябрь ойларида ишлаб чиқарадиган саноат корхоналари томонидан ишлаб чиқарилган маҳсулотлар ҳажми 8297,6 млрд. сўмни ёки жами ишлаб чиқарилган саноат маҳсулотлари ҳажмининг 88,1 фоизини ташкил этди.

Ишлаб чиқарадиган саноат таркибида юқори технологияли тармоқнинг улуши 1,8 фоизни, ўрта-юқори технологияли 65,9 фоизни, ўрта-қуйи технологияли 6,9 фоиз ва қуйи технологияли 25,4 фоизни ташкил этди.

### 2019 йилнинг январь-сентябрь ойларида ишлаб чиқаришнинг технологик таркиби бўйича ишлаб чиқарадиган саноат таркиби



Ўз навбатида, ишлаб чиқарадиган саноатида ўтган йилнинг мос даврига нисбатан йирик шохли қора моллар учун тайёр озуқа 1,3 фоизга, арок 0,1 фоизга, юмшоқ буғдой уни 0,7 фоизга, буғдой нони 11,5 фоизга, карбонат динатрия 2,9 фоизга ошганлигини ва пахта толаси 21,9 фоизга, тозаланган гуруч 23,5 фоизга, кислород ишлаб чиқариш 67,6 фоизга, макарон маҳсулоти ишлаб чиқариш ўтган йилга нисбатан 62,8 фоизга пасайганлигини кузатиш мумкин.

Электр, газ, буғ билан таъминлаш ва ҳавони кондициялаш корхоналари томонидан ишлаб чиқарилган маҳсулотлар ҳажми 729,1 млрд. сўмни (жами ишлаб чиқарилган саноат маҳсулотлари ҳажмининг 7,7 фоизни) ташкил этди.

2019 йилнинг январь-сентябрь ойларида саноатнинг мазкур тармоғида иссиқлик энергиясини ишлаб чиқариш ўтган йилнинг мос даврига нисбатан 2,6 фоизга ва электр энергияни ишлаб чиқариш 9,6 фоизга камайганлиги кузатилди.

Сув билан таъминлаш, канализация тизими, чиқиндиларни утилизация қилиш корхоналари томонидан ишлаб чиқарилган маҳсулотлар ҳажми 94,1 млрд. сўмни (жами ишлаб чиқарилган саноат маҳсулотлари ҳажмининг 1,0 фоизи) ташкил этди.

Ўтган йилнинг мос даврига нисбатан таркибида қора металллар бўлган иккиламчи хом ашёни 20,9 фоизга, оқова сувларни йўқотиш, транспортировка қилиш ва ишлов бериш бўйича хизматларнинг 9,9 фоизга пасайганлигин ва сувга ишлов бериш ва сув қувурлари бўйича тақсимлаш хизматларининг 14,2 фоизга ошганлиги кузатилди.

### **Истеъмол товарлари ишлаб чиқариш**

2019 йилнинг январь-сентябрь ойларида 1632,0 млрд. сўмлик истеъмол товарлари ишлаб чиқарилиб, 2018 йилнинг январь-сентябрига нисбатан 106,8 фоизни ташкил этди. Жумладан, 838,7 млрд. сўмлик озиқ-овқат маҳсулотлари, 682,5 млрд. сўмлик ноозиқ-овқат моллари ва 110,8 млрд. сўмлик вино-ароқ маҳсулотлари (2018 йил январь-сентябрига нисбатан мос равишда 105,7 фоиз, 108,1 фоиз ва 107,3 фоиз) ишлаб чиқарилди.

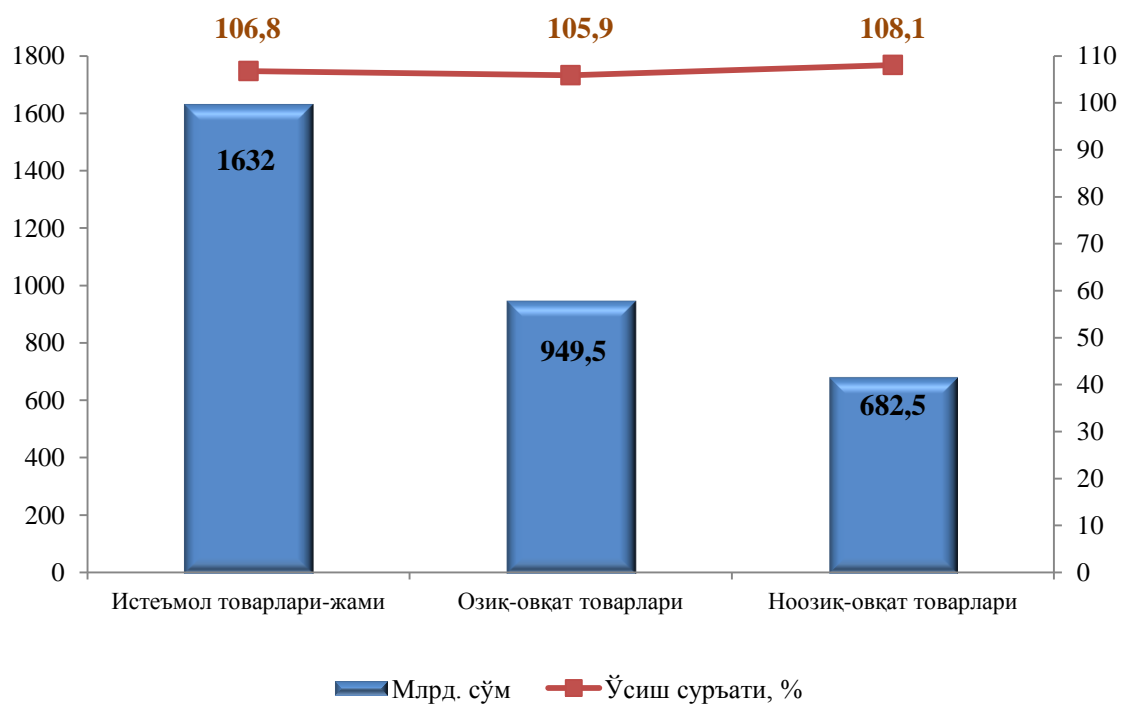
### **Январь-сентябрь ойларида истеъмол товарлари ишлаб чиқариш**

	млрд. сўм		жамига нисбатан улуши, фоиз ҳисобида	
	2018 й.	2019 й.	2018 й.	2019 й.

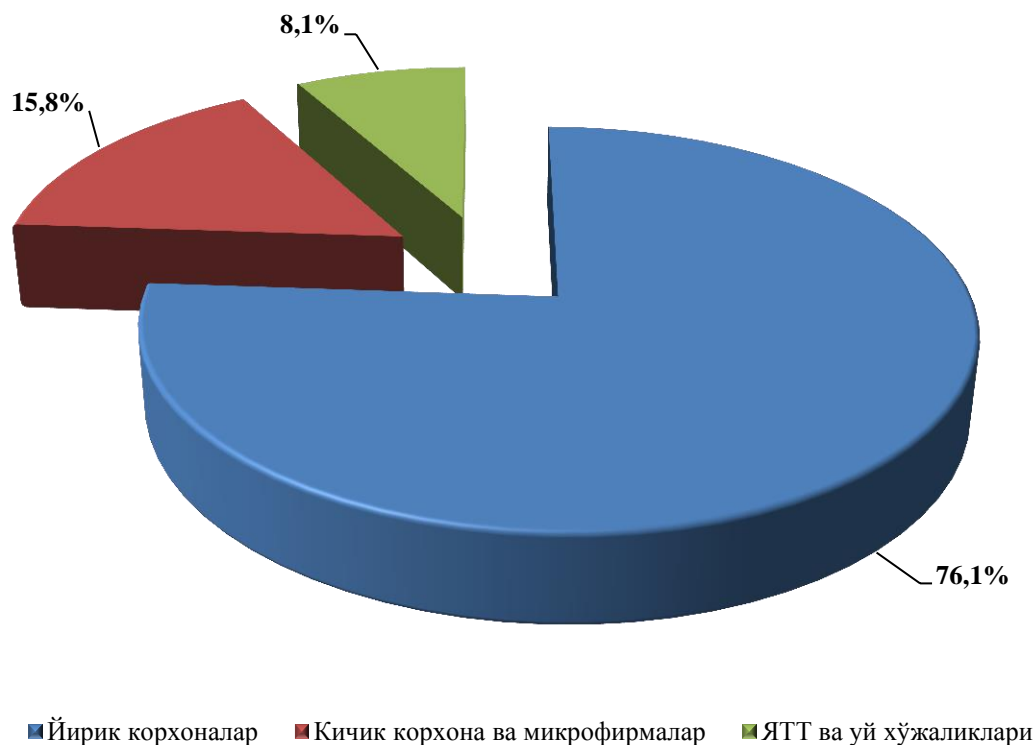
<b>Истеъмол товарлари ишлаб чиқариш</b>	<b>1527,7</b>	<b>1632,0</b>	<b>100,0</b>	<b>100,0</b>
<i>шу жумладан:</i>				
озиқ-овқат товарлари	896,4	949,5	58,7	58,2
ноозиқ-овқат товарлари	631,3	682,5	41,3	41,8



**2019 йилнинг январь-сентябрь ойларида истеъмол товарлари ишлаб чиқариш ҳажми ва ўсиш суръатлари**



**Йирик ва кичик бизнес субъектлари томонидан истеъмол товарлари ишлаб чиқариш таркиби, жамига нисбатан фоиз ҳисобида**

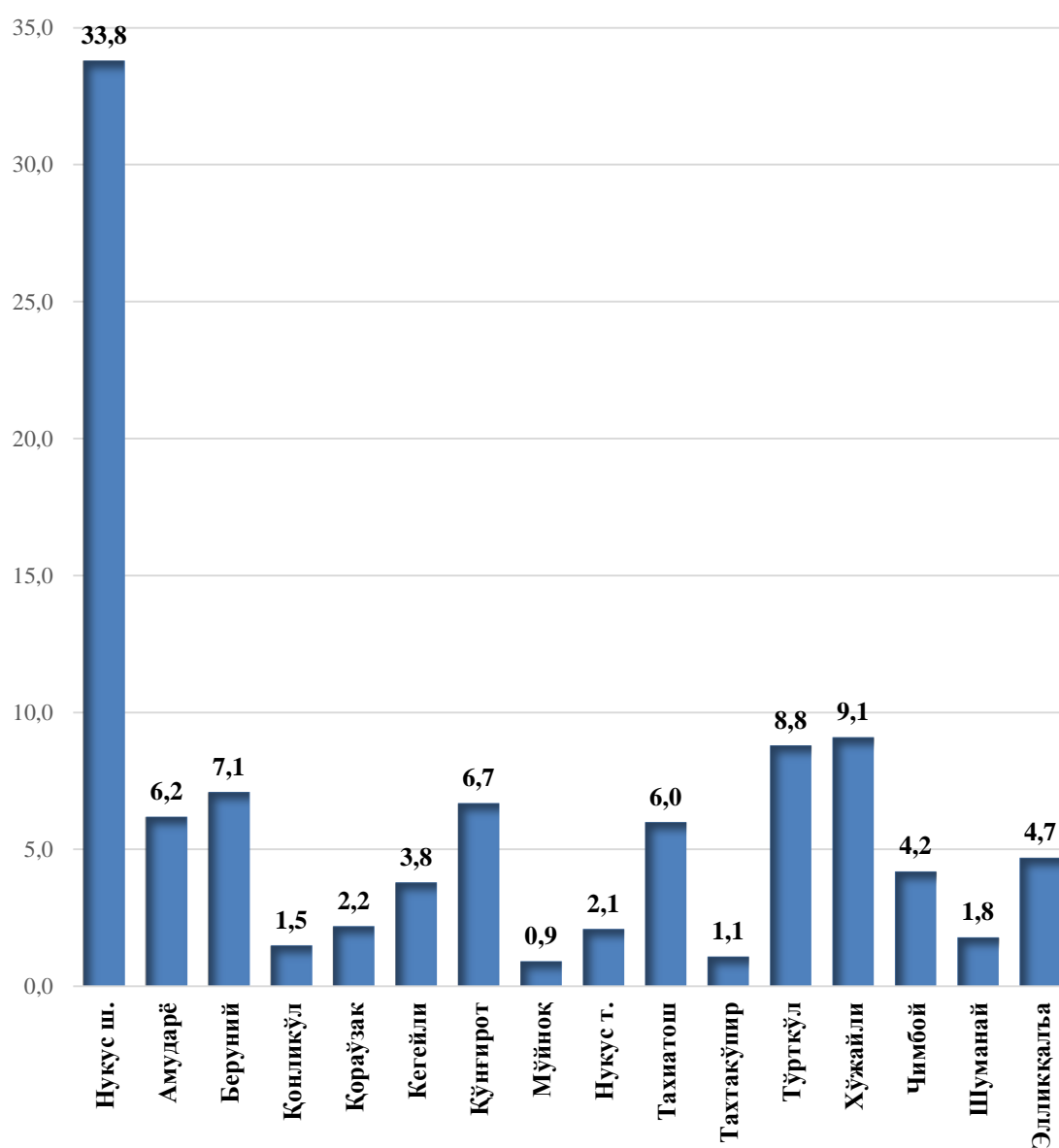


## Шаҳар ва туманлар бўйича саноат ишлаб чиқариш ҳажмлари

Республика саноат ишлаб чиқариш ҳажми таркибида энг кўп улуш Нукус шаҳри (жами ишлаб чиқариш ҳажмининг 65,3 %), Тахиатош (7,3 %), Хўжайли (3,1 %), Амударё (2,8 %) ва Мўйноқ (2,7 %) туманлари ҳиссасига тўғри келади.

Шунингдек, истеъмол товарлари ҳажмининг энг катта қисми Нукус шаҳри (жами истеъмол товарлари ҳажмининг 33,8 %), Хўжайли (9,1 %), Тўртқўл (8,8%), Беруний (7,1 %), Амударё (6,2%) ва Элликқалъа (4,7 %) туманларида ишлаб чиқарилди.

### Шаҳар ва туманлар бўйича истеъмол товарлари ишлаб чиқариш ҳажми (республика бўйича жамига нисбатан фоиз ҳисобида)



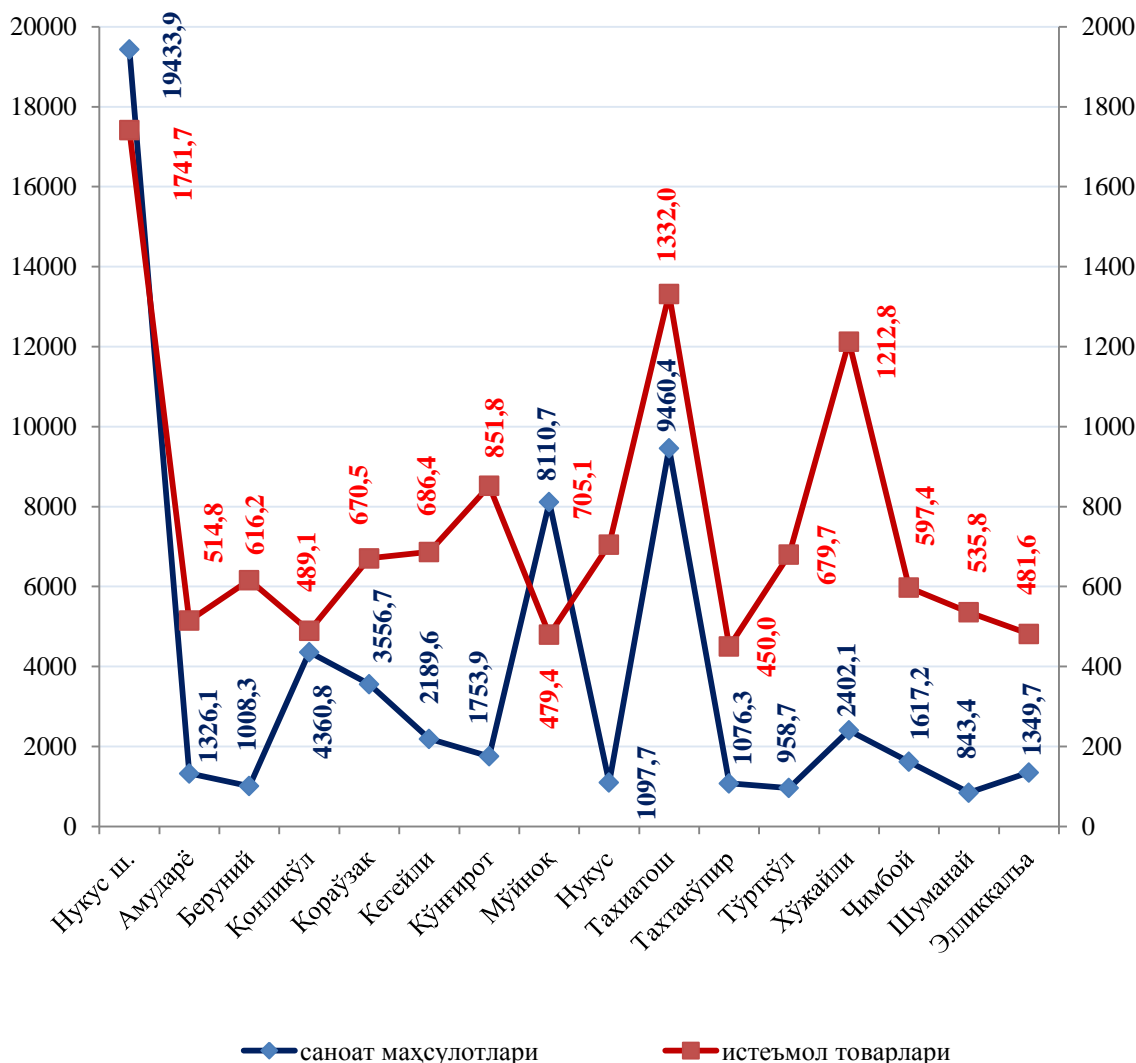
**2019 йилнинг январь-сентябрь ойларида шаҳар ва туманлар бўйича саноат маҳсулотлари ва истеъмол товарлари ишлаб чиқариш кўрсаткичлари**

	<i>саноат маҳсулотлари, млрд. сўм</i>	<i>жамига нисбатан улуши, %</i>	<i>истеъмол товарлари, млрд. сўм</i>	<i>жамига нисбатан улуши, %</i>
<b>Қорақалпоғистон Республикаси</b>	<b>9421,8</b>	<b>100</b>	<b>1632,0</b>	<b>100,0</b>
Нукус ш.	6154,7	65,3	551,6	33,8
<i>туманлар:</i>				
Амударё	260,7	2,8	101,2	6,2
Беруний	190,5	2,0	116,4	7,1
Қонликўл	220,2	2,3	24,7	1,5
Қораўзак	186,7	2,0	35,2	2,2
Кегейли	196,2	2,1	61,5	3,8
Қўнғирот	226,1	2,4	109,8	6,7
Мўйноқ	255,5	2,7	15,1	0,9
Нукус	54,3	0,6	34,9	2,1
Тахиатош	692,5	7,3	97,5	6,0
Тахтакўпир	43,1	0,5	18,0	1,1
Тўрткўл	202,9	2,2	143,9	8,8
Хўжайли	292,3	3,1	147,6	9,0
Чимбой	186,8	2,0	69,0	4,2
Шуманай	47,1	0,5	29,9	1,8
Элликқалъа	212,2	2,3	75,7	4,6

**Аҳоли жон бошига саноат маҳсулотлари ва истеъмол товарлари  
ишлаб чиқариш**

	<i>Ишлаб чиқариш ҳажми, аҳоли жон бошига, минг сўм</i>	
	<i>саноат маҳсулотлари</i>	<i>истеъмол товарлари</i>
<b>Қорақалпоғистон Республикаси</b>	<b>5012,1</b>	<b>868,2</b>
Нукус ш.	19433,9	1741,7
<i>туманлар:</i>		
Амударё	1326,1	514,8
Беруний	1008,3	616,2
Қонликўл	4360,8	489,1
Қораўзак	3556,7	670,5
Кегейли	2189,6	686,4
Қўнғирот	1753,9	851,8
Мўйноқ	8110,7	479,4
Нукус	1097,7	705,1
Тахиатош	9460,4	1332,0
Тахтакўпир	1076,3	450,0
Тўрткўл	958,7	679,7
Хўжайли	2402,1	1212,8
Чимбой	1617,2	597,4
Шуманай	843,4	535,8
Элликқалъа	1349,7	481,6

**2019 йил январь-сентябрь ойларида аҳоли жон бошига тўғри келадиган саноат маҳсулотлари ва истеъмол товарлари ишлаб чиқариш ҳажмлари, минг сўм**

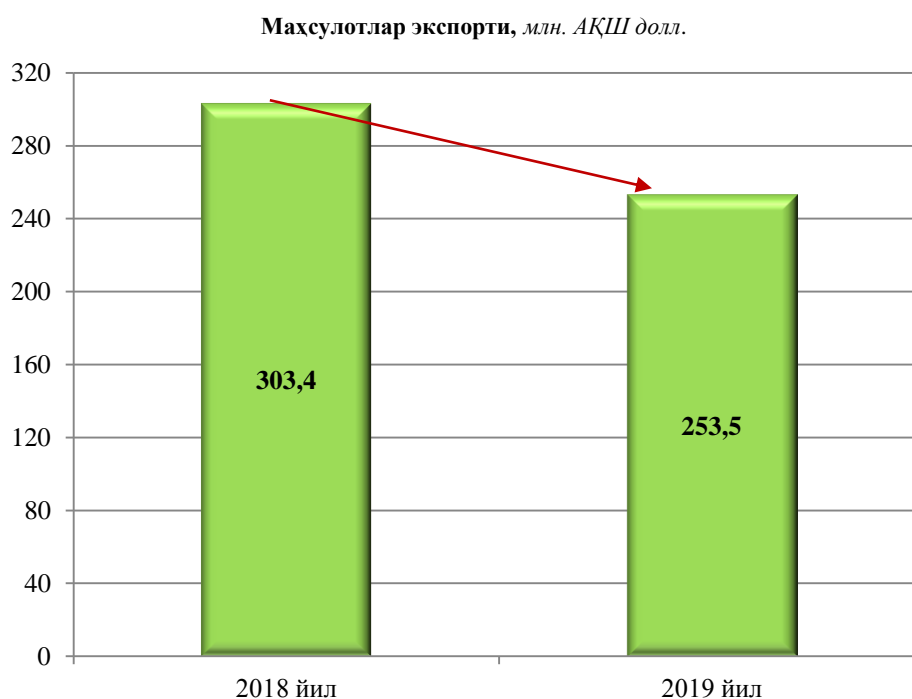
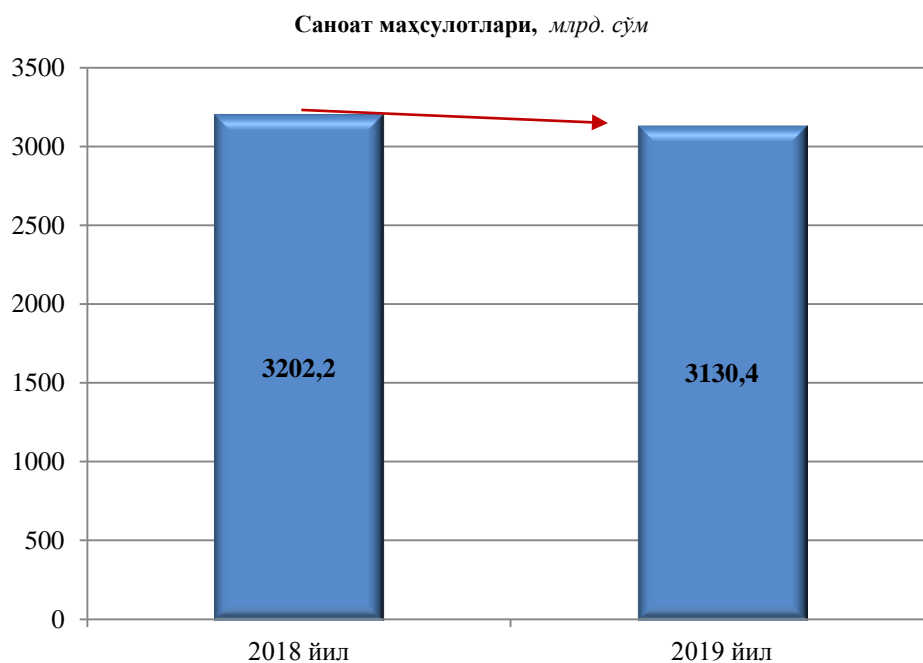


**2019 йилнинг январь-сентябрь ойларида тайёр маҳсулотлар, бутловчи қисмлар ва материаллар ишлаб чиқаришни маҳаллийлаштириш**

Тармоқлараро саноат кооперациясини ривожлантириш, тайёр маҳсулотлар, бутловчи қисмлар ва материаллар ишлаб чиқаришни маҳаллийлаштириш дастурини амалга ошириш доирасида тадбиркорлик субъектлари томонидан 2019 йилнинг январь-сентябрь ойларида 3130,4 млрд. сўмлик маҳаллийлаштирилган маҳсулот ишлаб чиқарилди.

Тайёр маҳсулотлар, бутловчи қисмлар ва материаллар ишлаб чиқаришни маҳаллийлаштириш дастурининг амалга оширилиши республика саноат маҳсулотлари ишлаб чиқаришнинг ривожланишига ўз таъсирини кўрсатди, мазкур дастур доирасида 253,5 млн. АҚШ доллари миқдорида маҳаллийлаштирилган маҳсулотлар экспорт қилинди.

**2019 йилнинг январь-сентябрь ойларида тайёр маҳсулотлар, бутловчи қисмлар ва материаллар ишлаб чиқаришни маҳаллийлаштириш дастурининг асосий кўрсаткичлари**



2019 йилнинг январь-сентябрь ойларида маҳаллийлаштириш дастури доирасида ишлаб чиқарилган маҳсулотлар умумий ҳажмининг 99,3 фоизи Нукус шаҳри (3109,7 млрд. сўм) корхоналарига тўғри келади.