

XII. ДЕМОГРАФИЯ ВА БАНДЛИК

Доимий аҳоли сони¹⁾
(2020 йилнинг 1 январь ҳолатига, минг киши)

	Жами аҳоли	шу жумладан:	
		шаҳар аҳолиси	қишлоқ аҳолиси
Қорақалпоғистон Республикаси	1 898,3	930,5	967,8
Нукус ш.	319,8	319,8	-
<i>туманлар:</i>			
Амударё	199,1	51,9	147,2
Беруний	191,4	67,9	123,5
Қонликўл	51,0	12,6	38,4
Қораўзак	52,7	16,0	36,7
Кегейли	90,0	34,4	55,6
Қўнғирот	129,9	81,9	48,0
Мўйноқ	31,8	13,9	17,9
Нукус	50,2	10,4	39,8
Тахиатош	73,8	52,9	20,9
Тахтакўпир	40,2	16,9	23,3
Тўрткўл	214,2	81,8	132,4
Хўжайли	122,7	78,6	44,1
Чимбой	116,3	57,3	59,0
Шуманай	56,1	14,7	41,4
Элликқалъа	159,1	19,5	139,6

Дастлабки маълумотларга кўра, 2020 йилнинг 1 январь ҳолатига республика доимий аҳолиси сони 1898,3 минг кишини ташкил қилди ва йил бошидан 28,5 минг кишига ёки 101,5 фоизга кўпайди. 2019 йил январь-декабрда миграция сальдоси, дастлабки маълумотларга кўра - 4217 кишини ташкил қилди.

¹⁾ дастлабки маълумот

Январь-декабрь ойларида аҳолининг табиий ҳаракати

	киши			ҳар 1000 кишига	
	2018 й.	2019 й. ¹⁾	ўсиш, камайиш	2018 й.	2019 й. ¹⁾
Туғилганлар	40 108	41271	1163	21,6	21,9
Ўлганлар	8 602	8 507	-95	4,6	4,5
<i>шу жумладан: бир ёшгача болалар</i>	554	448	-106	14,3	11,0
Табиий ўсиш	31 506	32 764	1258	17,0	17,4
Никоҳлар	14 450	14 259	-191	7,8	7,6
Ажралишлар	1 344	1 243	-101	0,7	0,7

Туғилиш даражаси. 2019 йил январь-декабрида туғилганлар сони 41271 кишини ташкил қилди ва 2018 йилнинг шу даврига (40108 киши) нисбатан 1163 кишига кўп ёки 2,9 фоизга ошди. Туғилиш коэффициенти мос равишда 21,9 промиллени ташкил қилди ва 2018 йилнинг шу даврига (21,6 промилле) нисбатан 0,3 промиллега кўпайди.

Туғилиш даражасининг кўпайиши республиканинг деярли барча худудларида қайд этилди. Бу кўрсаткичнинг юқори даражаси Кегейли (18,3 дан 20,8 промиллега), Қанликўл (20,3 дан 22,1 промиллега), Мўйноқ (19,7 дан 21,2 га), ва Нукус (23,2 дан 24,3 га), туманларида кузатилди.

Ўлим даражаси. 2019 йилнинг январь-декабрида ўлганлар сони 8507 кишини ташкил қилди ва 2018 йилнинг шу даврига (8602 киши) нисбатан 95 кишига ёки 1,1 фоизга камайди. Мос равишда ўлим коэффициенти 4,5 промиллени ташкил қилди (2018 йил январь-декабрида - 4,6 промилле).

Ўлганлар сонининг камайиши Қораўзак (5,3 дан 4,2 га), Нукус тумани (6,1 дан 5,4 га) ва Тахтақўпир (5,1 дан 4,4 га) туманларида кузатилди. Энг кўп ўлим ҳоллари Кегейли туманида (5,7 промилле) энг кам ўлим ҳолатлари Эллиқалъа (3,8 промилле) туманида кузатилди.

¹⁾ дастлабки маълумот

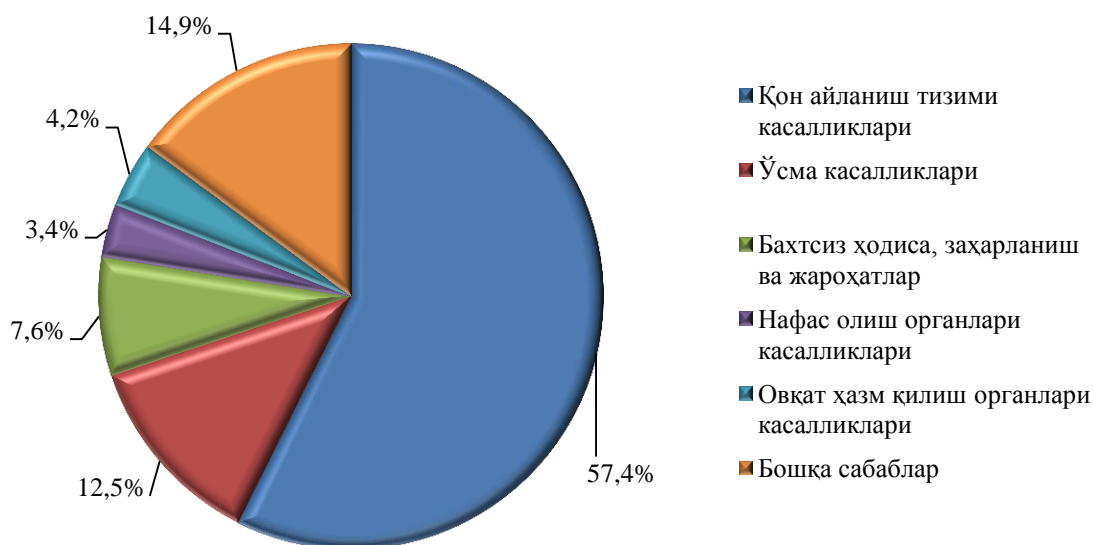
Аҳолининг табиий ҳаракати коэффицентлари
(январь-декабрь ойларида)

(1000 аҳоли сонига)

	Туғилганлар		Ўлганлар		Аҳолининг табиий ўсиши	
	2018й.	2019й. ¹⁾	2018й.	2019й. ¹⁾	2018й.	2019й. ¹⁾
Қорақалпоғистон Республикаси	21,6	21,9	4,6	4,5	17,0	17,4
Нукус ш.	18,1	18,9	4,4	4,4	13,7	14,5
<i>туманлар:</i>						
Амударё	24,6	25,5	4,5	4,4	20,1	21,1
Беруний	25,6	25,8	4,6	4,7	21,0	21,1
Қонликўл	20,3	22,1	4,6	4,4	15,7	17,7
Қораўзак	19,6	17,8	5,3	4,2	14,3	13,6
Кегейли	18,3	19,5	5,2	5,3	13,1	14,2
Қўнғирот	20,1	21,1	5,2	4,6	14,9	16,5
Мўйноқ	19,7	21,2	5,1	4,8	14,6	16,4
Нукус	23,2	24,3	6,1	5,4	17,1	18,9
Тахиятош	19,2	20,0	4,9	5,0	14,3	15,0
Тахтақўпир	18,7	17,7	5,1	4,4	13,6	13,3
Тўрткўл	23,3	23,0	4,4	4,4	18,9	18,6
Хўжайли	20,5	20,9	4,7	4,6	15,8	16,3
Чимбой	22,8	21,1	4,9	4,5	17,9	16,6
Шуманай	17,1	17,6	3,6	4,3	13,5	13,3
Элликқалъа	25,6	24,8	3,9	3,8	21,7	21,0

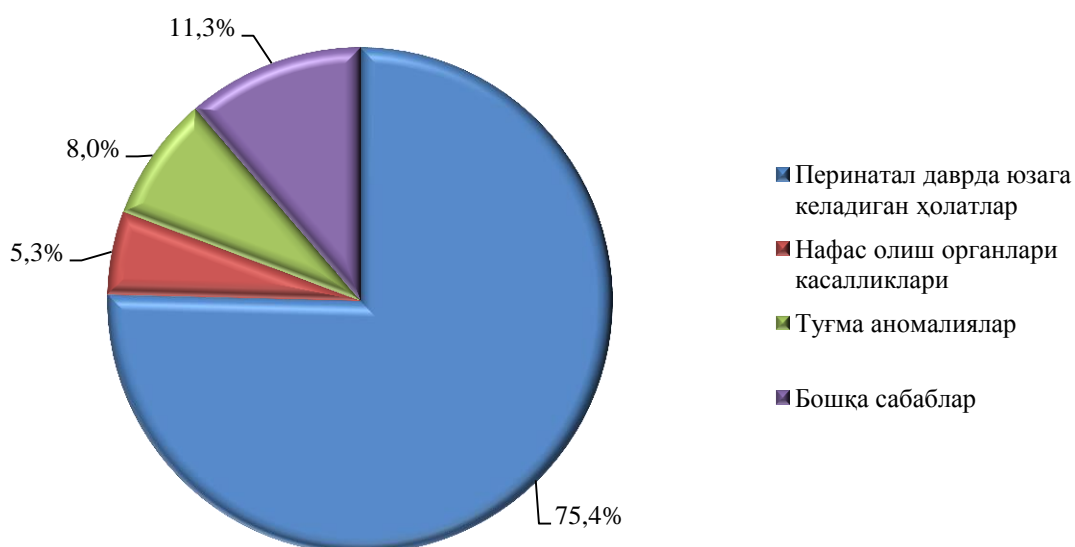
¹⁾ дастлабки маълумот

2019 йил январь-декабрда ўлим сабаблари бўйича ўлганлар сони
(жамига нисбатан фоиз ҳисобида)



Дастлабки маълумотларга кўра, 2019 йилнинг январь-декабрида бир ёшга тўлмаган 448 та болалар ўлими кузатилди. Болалар ўлими коэффиценти 11,0 промиллени ташкил қилди (2018 йилнинг мос даврида 14,3 промилле)

2019 йил январь-декабрда ўлим сабаблари бўйича бир ёшгача ўлган болалар сони
(жамига нисбатан фоиз ҳисобида)



Никоҳлар ва ажралишлар. 2019 йил январь-декабрда ФХДЁ органларида 14259 та никоҳлар ва 1243 та ажралишлар рўйхатга олинди. Минг аҳолига нисбатан 7,6 та никоҳ (2018 йилнинг тегишли даврида - 7,8 та) ва 0,7 та ажралишлар (2018 йилнинг тегишли даврида - 0,7 та) тўғри келди.

Миграция¹. Дастлабки маълумотларга кўра, 2019 йилнинг январь-декабрь ойларида республика бўйича кўчиб келганлар сони 10003 кишини, шу давр мобайнида кўчиб кетганлар сони эса 14220 кишини ташкил қилди. Миграция қолдиғи минус 4217 кишига (2018 йилнинг шу даврида минус 4045 киши) тенг бўлди. Энг катта минус қолдиқлар Чимбой (минус 869), Қўнғирот (минус 535) ва Хужайли (минус 471) туманларида кузатилди.

Тузилган никоҳлар ва никоҳдан ажралишлар сони
(январь-декабрь ойларида, бирлик)

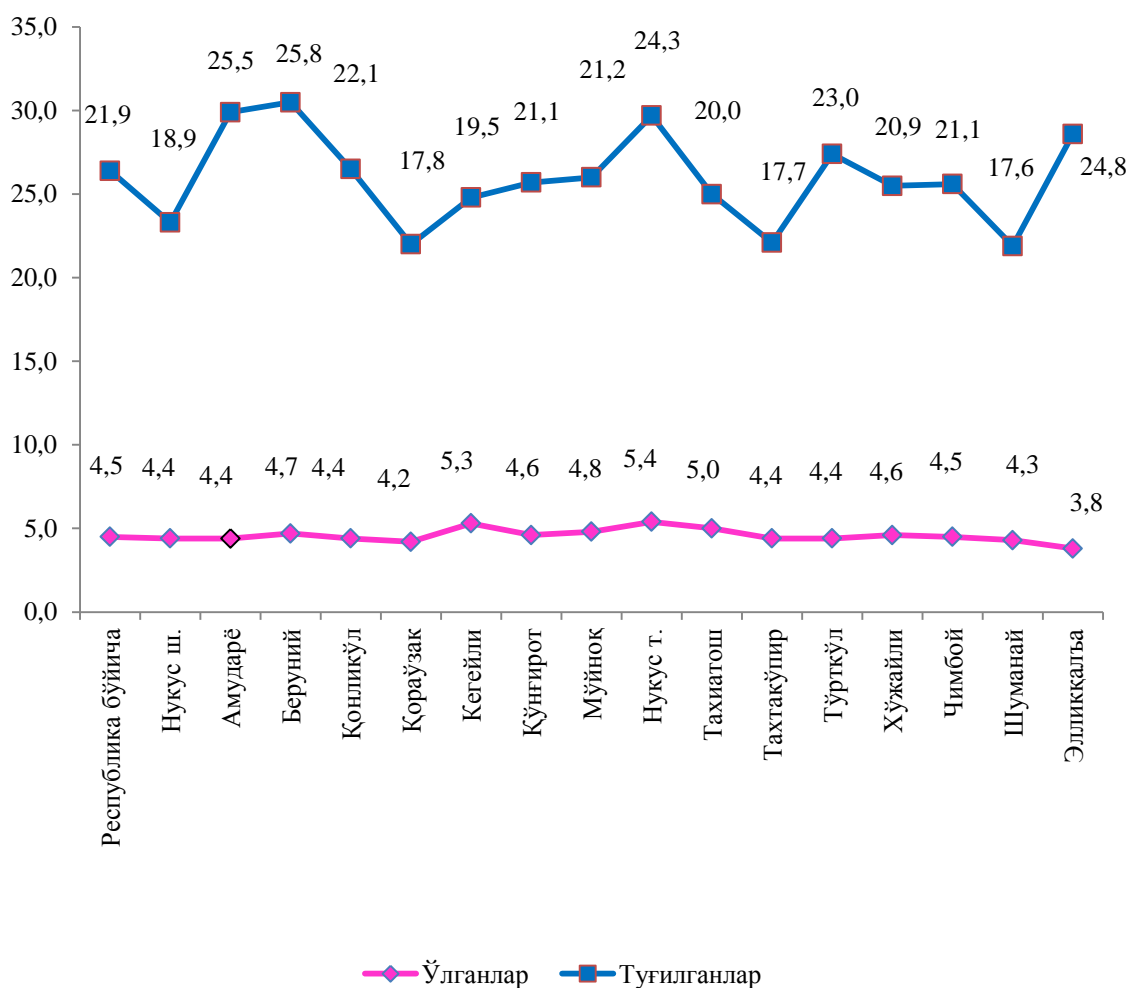
	Тузилган никоҳлар		Никоҳдан ажралишлар	
	2018 й.	2019 й. ²⁾	2018 й.	2019 й. ²⁾
Қорақалпоғистон Республикаси	14 450	14 259	1 344	1 243
Нукус ш.	2 143	2 520	331	310
<i>туманлар:</i>				
Амударё	1 712	1 712	106	109
Беруний	1 849	1 584	142	96
Қонликўл	324	353	33	38
Қораўзак	325	327	23	24
Кегейли	570	564	52	52
Қўнғирот	880	901	108	100
Мўйноқ	175	180	23	24
Нукус	409	426	34	30
Тахиатош	472	445	69	59
Тахтақўпир	300	272	15	22
Тўрткўл	1 758	1 758	105	104
Хўжайли	947	801	110	85
Чимбой	905	765	72	77
Шуманай	307	337	33	29
Элликқалъа	1 374	1 314	88	84

¹ шаҳар ва туманлар ҳамда ҳудудлар аро ички миграцияни қўшиган ҳолда

²⁾ дастлабки маълумот

2019 йил январь-декабрида аҳолининг табиий ҳаракати

ҳар 1000 кишига



Ўртача ойлик иш ҳақи. 2019 йилнинг январь-декабрь ойларида Қорақалпоғистон Республикасида ўртача ойлик номинал ҳисобланган иш ҳақи 2172,8 минг сўмни ташкил этди.

Бунда иш ҳақиға устама, мукофот, рағбатлантириш хусусиятига эга тўловлар, компенсация ва ишланмаган вақт учун ҳақ каби тўловлар киритилган, шунингдек унинг таркибида жисмоний шахслар даромад солиғи, ижтимоий суғурта ва касаба уюшмасига тўловлар ҳам мавжуд.

2019 йилнинг январь-декабрь ойларида Қорақалпоғистон Республикасида ўртача ойлик иш ҳақининг энг юқори миқдори Нукус шаҳрида 2733,2 минг сўм, республикадаги ўртача ойлик иш ҳақиға нисбатан 125,8 фоиз ва Қўнғирот туманида 2421,1 минг сўмни (111,4 фоиз) ташкил этган.

**2019 йилнинг январь-декабрь ойи учун ўртача номинал
хисобланган иш ҳақи**
(қишлоқ хўжалиги ва кичик тадбиркорлик субъектларидан ташқари)

минг сўм

	<i>декабрь</i>	<i>январь-декабрь</i>
Қорақалпоғистон Республикаси	2709,4	2172,8
Нукус ш.	3461,5	2733,2
<i>туманлар:</i>		
Амударё	2004,3	1687,6
Беруний	1994,2	1687,8
Қонликўл	2987,6	2000,6
Қораўзак	1868,6	1641,9
Кегейли	2368,8	1888,2
Қўнғирот	2942,5	2421,1
Мўйноқ	2570,4	2109,6
Нукус	2230,4	1866,9
Тахиатош	2857,3	2074,1
Тахтакўпир	2058,6	1791,5
Тўрткўл	2177,0	1814,3
Хўжайли	2552,8	1951,0
Чимбой	2011,8	1763,2
Шуманай	2090,3	1703,1
Элликқалъа	2220,0	1832,1

Қорақалпоғистон Республикасида ўртача ойлик иш ҳақининг энг паст миқдори Қораўзак тумани (1641,9 минг сўм) республикадаги ўртача ойлик иш ҳақиға нисбатан 75,6 фоиз ва Амударё туманида 1687,6 минг сўмни (77,7 фоиз) ташкил этган.