

## VIII. ТАШҚИ ИҚТИСОДИЙ АЛОҚАЛАР

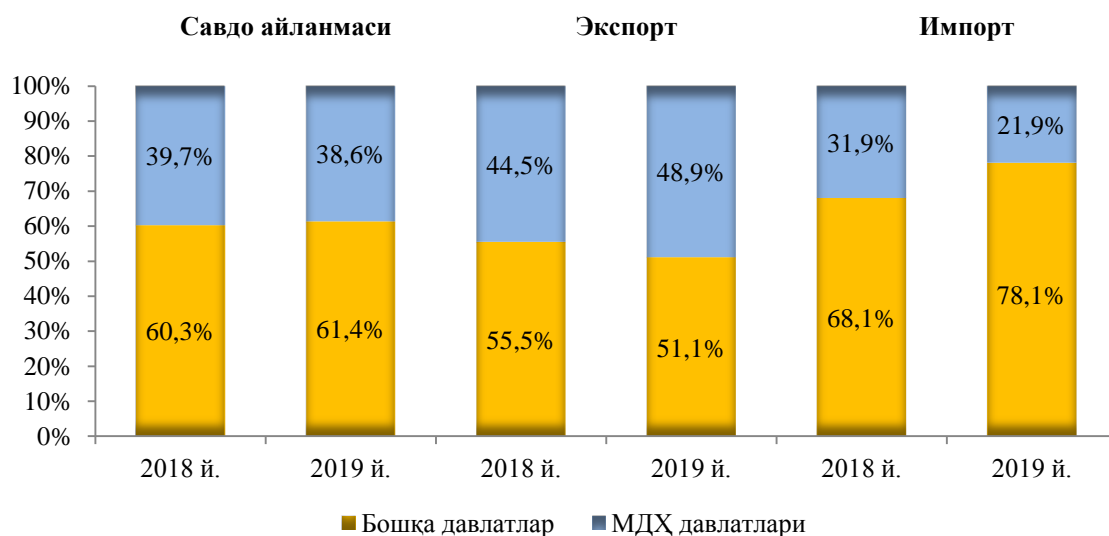
2019 йилнинг январь-декабрида ташқи савдо айланмаси 710,3 млн. АҚШ долларини, жумладан 438,2 млн. АҚШ долларини - экспорт операциялари, 272,1 млн. АҚШ долларини - импорт операциялари ташкил этди.

Ташқи савдо айланмасининг ижобий сальдоси 166,1 млн. АҚШ долларини ташкил қилди.

### 2019 йилнинг январь-декабрида МДХ ва бошқа давлатлар кесимида республиканинг ташқи савдо айланмаси (млн АҚШ доллари)

	январь-декабрь		2018 йилнинг январь-декабрига нисбатан фоиз ҳисобида
	2018 й.	2019 й.	
<b>Ташқи савдо айланмаси</b>	<b>742,0</b>	<b>710,3</b>	<b>95,7</b>
<i>шу жумладан:</i>			
МДХ давлатлари	294,3	274,1	93,1
бошқа давлатлар	447,7	436,2	97,4
<b>Экспорт</b>	<b>457,8</b>	<b>438,2</b>	<b>95,7</b>
<i>шу жумладан:</i>			
МДХ давлатлари	203,6	214,4	105,3
бошқа давлатлар	254,2	223,8	88,0
<b>Импорт</b>	<b>284,2</b>	<b>272,1</b>	<b>95,7</b>
<i>шу жумладан:</i>			
МДХ давлатлари	90,6	59,7	65,8
бошқа давлатлар	193,6	212,4	109,7

**2019 йилнинг январь-декабрида республика ташқи савдо айланмасида  
МДХ ва бошқа давлатларнинг улуши  
(умумий ҳажмга нисбатан фоиз ҳисобида)**

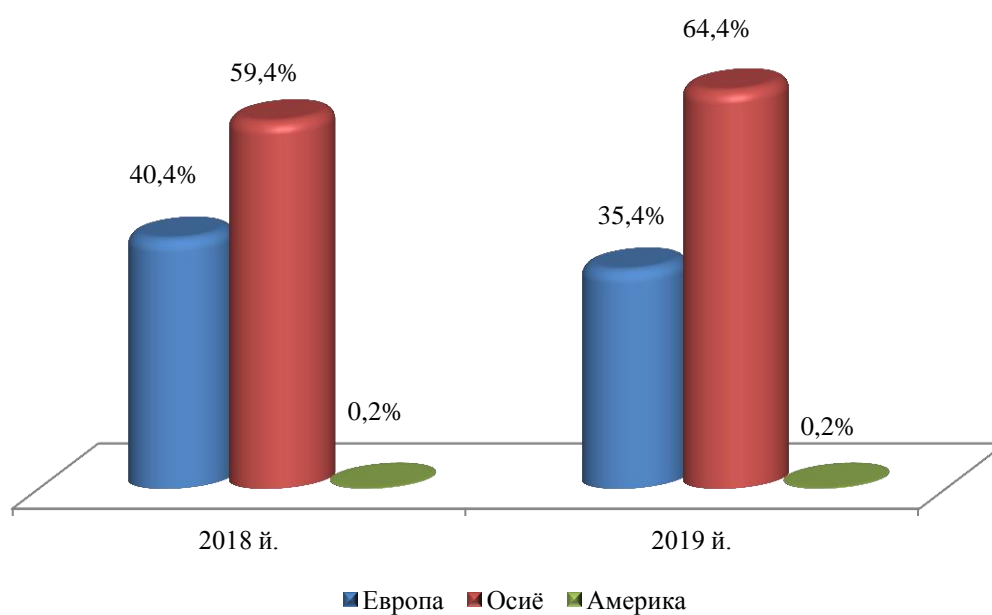


**Январь-декабрь ойларида республика экспорт-импорти таркиби**

	Экспорт ва импорт операциялари ҳажми ва улуши				2018 йилга нисбатан фоиз ҳисобида
	2018 йил		2019 йил		
	млн. АҚШ долл.	жами-даги улуши, %	млн. АҚШ долл.	жами-даги улуши, %	
<b>Экспорт таркиби</b>	<b>457,8</b>	<b>100</b>	<b>438,2</b>	<b>100</b>	<b>95,7</b>
пахта толаси	-	-	6,4	1,5	-
озиқ-овқат маҳсулотлари	30,7	6,7	40,7	9,3	132,2
кимё маҳсулотлари ва ундан тайёрланган буюмлар	401,1	87,6	337,3	77,0	84,1
энергия манбалари ва нефть маҳсулотлари	9,3	2,0	2,8	0,6	30,6
машина ва ускуналар	0,1	-	4,3	1,0	34,8 м.
хизматлар	2,6	0,6	2,6	0,6	99,6
бошқалар	13,9	3,1	44,1	10,0	3,2 м.

	Экспорт ва импорт операциялари ҳажми ва улуши				2018 йилга нисбатан фоиз ҳисобида
	2018 йил		2019 йил		
	млн. АҚШ долл.	жами- даги улуши, %	млн. АҚШ долл.	жами- даги улуши, %	
<b>Импорт таркиби</b>	<b>284,2</b>	<b>100</b>	<b>272,1</b>	<b>100</b>	<b>95,7</b>
озик-овқат маҳсулотлари	11,5	4,1	15,9	5,8	137,6
кимё маҳсулотлари ва ундан тайёрланган буюмлар	40,6	14,3	32,4	11,9	79,8
энергия манбаларива нефть маҳсулотлари	7,1	2,5	9,9	3,7	140,4
қора ва рангли металлар	6,0	2,1	2,6	0,9	44,3
машина ва ускуналар	144,4	50,8	150,9	55,5	104,5
хизматлар	14,5	5,1	10,4	3,8	71,8
бошқалар	60,2	21,1	50,0	18,4	83,0

**Ташқи савдо айланмасининг қитъалар бўйича таркиби**  
(умумий ҳажмга нисбатан фоиз ҳисобида)

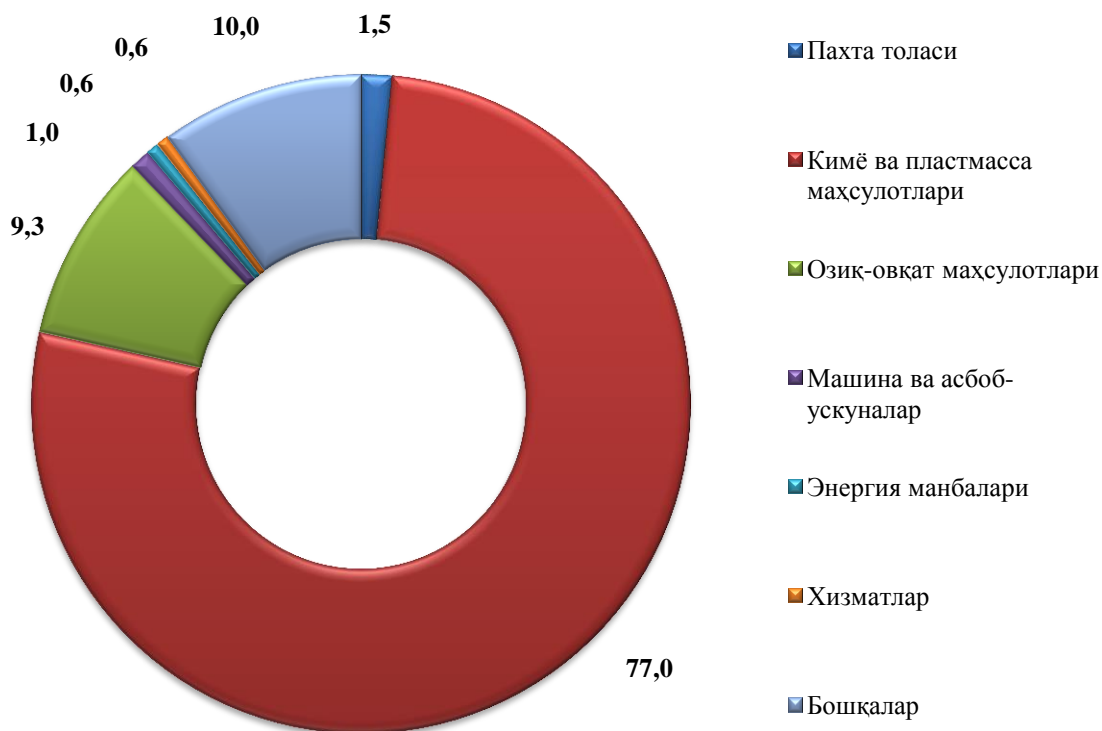


**2019 йилнинг январь-декабрь ойларида республика ташқи савдо айланмасида катта улушга эга бўлган давлатлар билан товар айланмаси**

	Ташқи савдо айланмаси, млн. АҚШ долл.	Республика товар айланмаси даги улуши, %	шундан:		2018 йилнинг январь-декабрига нисбатан фоиз ҳисобида
			экспортда	импортда	
Хитой Халқ Республикаси	181,2	25,5	110,6	70,6	109,2
Россия федерацияси	179,6	25,3	143,5	36,1	94,0
Туркия	80,5	11,3	60,4	20,1	70,1
Қозоғистон	75,0	10,6	60,6	14,4	107,7
Жанубий Корея	64,4	9,1	18,2	46,2	133,8
Латвия	30,2	4,2	21,1	9,1	74,4
Вьетнам	15,0	2,1	0,1	14,9	179,4
Буюк Британия	8,2	1,2	-	8,2	3,4 м.
Эрон	6,0	0,8	0,2	5,8	150,1
Украина	5,4	0,8	2,2	3,2	24,6
Қирғизистон	4,9	0,7	3,1	1,7	101,2
Германия	4,6	0,6	0,9	3,7	37,1
БАА	4,1	0,6	1,5	2,6	93,0

Республика ташқи савдо айланмасида энг катта улушни Хитой Халқ Республикаси эгаллаган бўлиб, жорий йил январь-декабрь ойлари давомида 181,2 млн. АҚШ доллари миқдорида ташқи савдо операциялари, шундан 110,6 млн. АҚШ долларлик экспорт операциялари ҳамда 70,6 млн. АҚШ доллари миқдори импорт операциялари амалга оширилган, шунингдек 2019 йил январь-декабрь ойларида республика ташқи савдо айланмасида Россия Федерацияси, Туркия, Қозоғистон ва Жанубий Корея давлатларининг улуши катта бўлиб келмоқда.

**Товар ва хизматларнинг экспорт таркиби, жамига нисбатан фоизда**



**Товар ва хизматларнинг импорт таркиби, жамига нисбатан фоизда**

