

V. КОРХОНА ВА ТАШКИЛОТЛАРНИНГ МОЛИЯВИЙ НАТИЖАЛАРИ¹⁾

Фойда. Ҳисобот маълумотларига кўра, 2020 йилнинг январь-февраль ойларида иқтисодиёт тармоқларида корхона ва ташкилотлар томонидан 904,1 млрд. сўм миқдоридан якуний молиявий натижа олинди. 2019 йилнинг шу даврига нисбатан солиштирганимизда, фойда ҳажми 51,5 млрд. сўмга кўпайган ва ўтган йилнинг мос даврига нисбатан 106,4 фоизни ташкил қилди.

2020 йилнинг январь-февраль ойларида иқтисодий фаолият турлари бўйича якуний молиявий натижалари

	Фойда, зарар (-), млрд. сўм	2019 йилнинг январь-февралга нисбатан % да
Жами	904,1	106,4
Қишлоқ, ўрмон ва балиқ хужалиги	0,0	2,6 м.
Тоғ-кон саноати ва очик конларни ишлаш	0,0	111,8
Ишлаб чиқарадиган саноат	820,8	98,9
Электр, газ, буг билан таъминлаш ва хавони кондициялаш	77,2	5,8 м.
Сув билан таъминлаш; канализация тизими, чиқиндиларни йиғиш ва утилизация қилиш	0,0	-
Қурилиш	0,6	126,8
Савдо	0,6	21,7
Ташиш ва сақлаш	3,2	105,8
Ахборот ва алоқа	-	-
Кўчмас мулк билан операциялар	0,9	2,8 м.
Бошқариш бўйича фаолият ва ердамчи хизматлар	0,0	-

¹⁾ Бюджет ва бошқа нотижорат ташкилотлар, маҳсулот ишлаб чиқарувчи қишлоқ хўжалик корхоналари, фермер ва деҳқон хўжаликлари, суғурта ташкилотлари, банклар, кичик корхоналар ва микрофирмаларсиз.

2020 йилнинг январь- февраль ойларида ўтган йилнинг шу даврига нисбатан солиштирганимизда, фойданинг асосий ўсиши “Ўзбекистон темир йўллари” АЖ (3,2 млрд.сўмга), “Ўзкимесаноат” АЖ (1,4 млрд. сўм), “Ўзпахтасаноат”АЖ (1,1 млрд. сўм)га тўғри келади. Фойданинг пасайиши Уюшмаси "Ўзбекозиковкатзахира" – (0,01 млрд. сўм), "Узагрокимехимоя"АЖ – (0,07 млрд. сўм) ҳисобига тўғри келди.

2020 йил январь-февраль ойлари якунлари бўйича йирик тижорат корхоналарининг фойдаси 904,1 млрд. сўмни ташкил этиб, ўтган йилнинг мос даврига нисбатан 6,4 фоизли пунктга кўпайган.

Худудлар кесимида фойданинг асосий қисми Нукус шаҳри – 824,7 млрд. сўм (жами фойданинг 91,2 %), Тақиятош 70,8 млрд. сўм (7,8 %), Қўнғирот – 3,7 млрд. сўм (0,4 %), Нукус тумани 1,4 млрд. сўм (0,2 %), Тўрткўл 1,0 млрд. сўм (0,1%), туманларига тўғри келади.

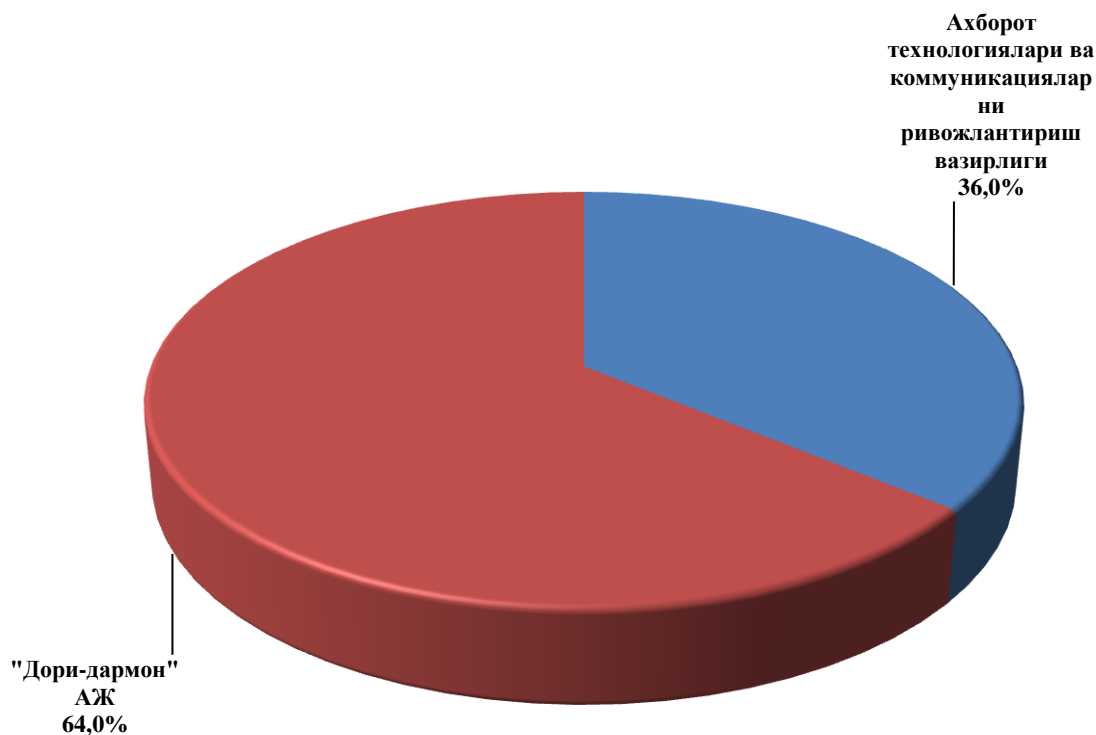
Шунингдек, Қораўзак ва Шуманай туманларида йирик тижорат корхоналари мавжуд эмаслиги сабабли, ушбу туманлар бўйича фойда (зарар) миқдори келтирилмаган.

2020 йилнинг январь-февраль ойларида туман ва шаҳаралар кесимида яқуний молиявий натижалари

	Фойда, зарар (-), млрд. сўм	2019 йилнинг январь-февралга нисбатан % да
Қорақалпоғистон Республикаси	904,1	106,4
Нукус ш.	824,7	99,6
<i>туманлар:</i>		
Амударё	0,6	83,7
Беруний	0,3	95,4
Кегейли	0,3	142,0
Қўнғирот	3,7	115,4
Нукус	1,4	44,4
Тахياتош	70,8	6,6 м.
Тахтакупир	0,1	114,3
Тўрткўл	1,0	172,2
Хўжайли	0,9	34,9
Чимбой	0,02	69,7
Элликқалъа	0,2	94,0

Зарарлар. 2020 йилнинг январь-февраль ойларида 2 та корхона ва ташкилотлар 445,2 млн. сўм зарарга йўл қўйди. Зарарнинг асосий қисми “Ахборот технологиялари ва коммуникацияларни ривожлантириш вазирлиги - 160,0 млн. сўм “Дори-дармон” АК- 285,2 млрд. сўм ҳиссасига тўғри келмоқда.

2020 йилнинг январь-февральда зарар кўрган корхона ва ташкилотларнинг молиявий натижалари (жамига нисбатан % да)

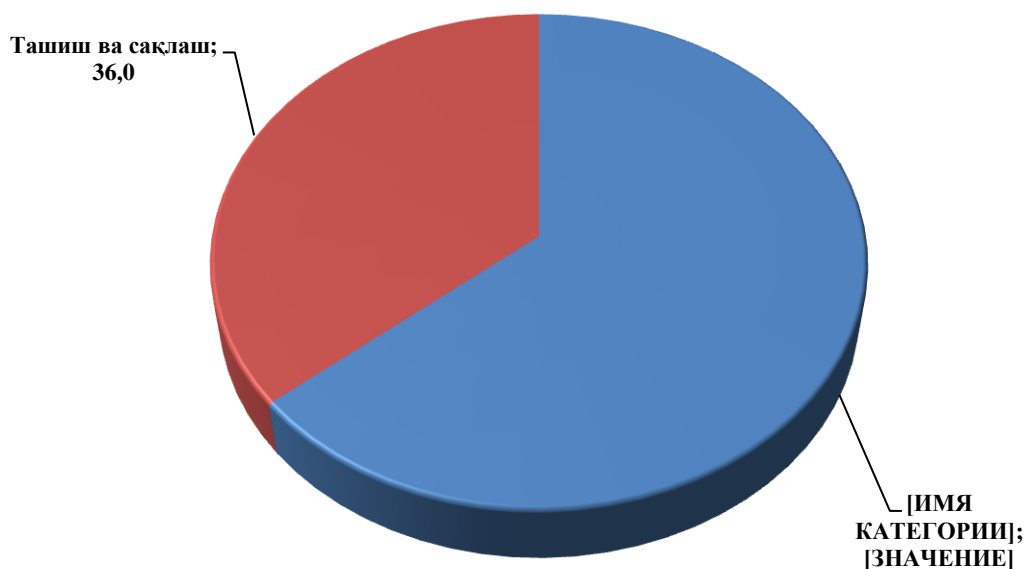


2020 йил январь-февраль ойларида 2 та корхона ўз фаолиятини зарар билан яқунлаган бўлиб, кўрилган зарарнинг умумий миқдори 445,2 млн. сўмни ташкил этди. Иқтисодий фаолият турлари бўйича энг кўп зарар миқдори Улгуржи ва чакана савдо 285 млн. сўм (корхоналар сони 1 та, 64,0 фоиз), Ташиш ва сақлаш 160,0 млн. сўм (зарар кўрган корхоналар сони 1 та, республика бўйича жами зарар миқдорининг 36,0 фоизи) ҳиссаларига тўғри келди.

2020 йилнинг январь-февраль иқтисодий фаолият турлари бўйича зарар кўрган корхона ва ташкилотларнинг молиявий натижалари

	Корхоналар сони	Зарар суммаси	
		млн. сўм	жамига нисбатан % да
Жами	2	445,2	100,0
Савдо	1	285,2	64,0
Ташиш ва сақлаш	1	160,0	36,0

2020 йилнинг январь-февралда иқтисодий фаолият турлари бўйича зарар кўрган корхона ва ташкилотларнинг молиявий натижалари
(жамига нисбатан % да)



Зарар кўриб ишлаётган корхоналар Нукус шаҳрига (445,2 млн. сўм) тўғри келади.

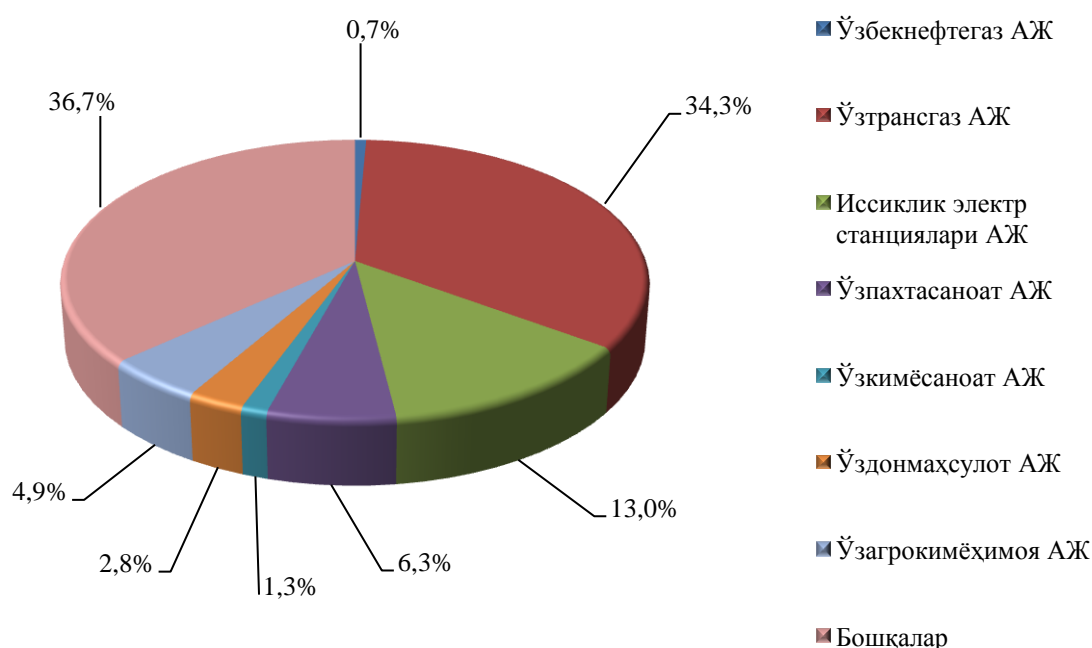
2020 йилнинг январь-февраль ойларида туман ва шаҳарлар кесимида зарар кўрган корхона ва ташкилотларнинг молиявий натижалари

	<i>Корхоналар сони</i>	<i>Зарар кўрган корхоналарнинг улуши, % да</i>	<i>Зарар суммаси, млн. сўм</i>
Қорақалпоғистон Республикаси	2	100,0	445,2
Нукус ш.	2	100,0	445,2

Корхона ва ташкилотларнинг дебиторлик ва кредиторлик қарздорлиги ҳолати¹⁾

2020 йил 1 март ҳолатига дебитор қарздорликнинг умумий ҳажми 1892,8 млрд. сўмни ташкил қилди, шундан муддати ўтган – 8,7 млрд. сўм ёки жами қарздорликнинг 0,5 %. Муддати ўтган дебитор қарздорлик 2019 йилнинг 1 мартга нисбатан 89,7 % ни ташкил этиб 995,2 млн. сўмга камайган.

2020 йил 1 март ҳолатига вазирлик ва идораларнинг дебитор қарздорлиги (жамига нисбатан % да)



¹⁾ Бюджет ва бошқа нотижорат ташкилотлар, маҳсулот ишлаб чиқарувчи қишлоқ хўжалик корхоналари, фермер ва деҳқон хўжаликлари, суғурта ташкилотлари, банклар, кичик корхоналар ва микрофирмаларсиз.

2020 йил 1 март ҳолатига жами дебитор қарздорликлар ҳажми 1892,8 млрд. сўмни ташкил этди, дебитор қарздорликларнинг асосий қисми “Ўзтрансгаз” АЖ 641,1 млрд. сўм (жамига нисбатан 34,3 фоиз), “Иссиқлик электр станциялари” АЖ 246,1 млрд. сўм (13,0 фоиз), “Ўзпахтасаноат” АЖ 119,9 млрд. сўм (6,3 фоиз), “Ўзагрокимёхимоя” АЖ 92,3 млрд. сўм (4,9 фоиз), “Ўздонмахсулот” АЖ 53,7 млрд. сўм (2,8 фоиз), “Худудий электр тармоқлари” 24,8 млрд. сўм (1,3 фоиз), “Ўзкимёсаноат” АЖ 23,7 млрд. сўм (1,3 фоиз), “Худудгаз таъминот” 13,6 млрд. сўм (0,7 фоиз), “Ўзбекнефтегаз” АЖ 12,6 млрд. сўм (0,7 фоиз), “Ўзбекистон темир йуллари” АЖ 9,3 млрд. сўм (0,5 фоиз), МАК “Ўзбекистон хаво йуллари” 8,9 млрд. сўм (0,5 фоиз), “Ўзбекистон республиси уй-жой коммунал хизмат вазирилиги” 8,3 млрд. сўм (0,4 фоиз), Ўзбекистон Республикаси ахборот технологияларни ривожлантириш вазирилиги” 3,9 млрд. сўм (0,2 фоиз), “Ўзбекистон Республикаси автомобил йуллари давлат қўмитаси” 2,5 млрд. сўм (0,1 фоиз) ҳамда бошқалар 599,5 млрд сўм (31,7 фоиз) ҳиссаларига тўғри келди.

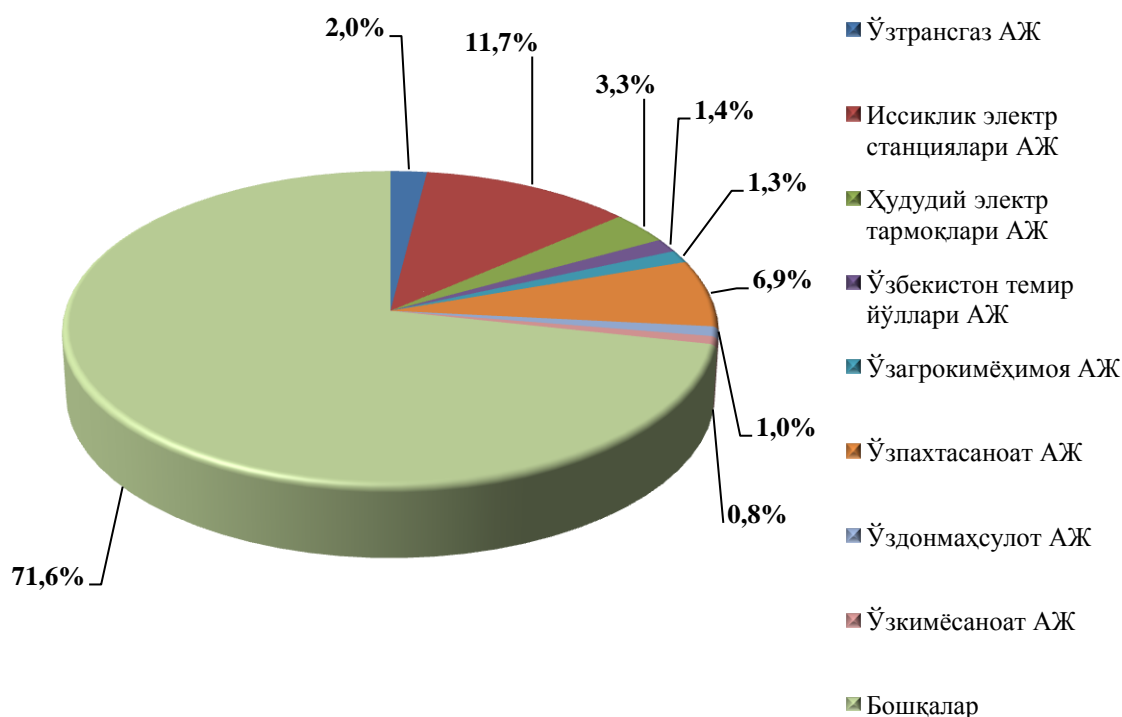
**2020 йил 1 март ҳолатига иқтисодий фаолият турлари бўйича
муддати ўтган дебитор қарздорликнинг таркиби**

	Жами, млрд. сўм	ундан:			Муддати ўтган қарздор- ликнинг улуши, % да
		харидор ва буюртма- чилар	етказиб берувчиларга ва пудратчи- ларга берилган аванслар	ички идора- вий	
Жами	8,6	0,1	1,1	-	100,0
Ишлаб чиқарадиган саноат	8,5	0,0	1,1	-	98,8
Ташиш ва сақлаш	0,1	0,0	0,0	-	1,2

**2020 йил 1 март ҳолатига иқтисодий фаолият турлари бўйича
муддати ўтган кредитор қарздорликнинг таркиби**

	Жами, млрд. сўм	ундан:			Муддати ўтган қарздор- ликнинг улуши, % да
		харидор ва буюртма- чилар	олинган бўнақлар	ички идоравий	
Жами	1,7	1,7	-	-	100,0
Ишлаб чиқарадиган саноат	1,6	1,6	-	-	76,2
Ташиш ва сақлаш	0,1	0,1	-	-	23,8

**2020 йил 1 март ҳолатига вазирлик ва идораларнинг
кредитор қарздорлиги (жамига нисбатан % да)**



2020 йил 1 март ҳолатига жами кредитор қарздорликлар ҳажми 2822,9 млрд. сўмни ташкил этди, кредитор қарздорликларнинг асосий қисми “Исиклик электр станциялари” АЖ 331,2 млрд. сўм (жамига нисбатан 11,7 фоиз), “Ўзпахтасаноат” АЖ 193,9 млрд. сўм (6,9 фоиз), “Худудий электр тармоқлари” АЖ 94,3 млрд. сўм (3,3 фоиз), “Ўзтрансгаз” АЖ 55,0 млрд. сўм (2,2 фоиз), “Ўзбекистон темир йуллари” 40,7 млрд. сўм (1,4 фоиз), “Ўзагрокимёхимоя” АЖ 37,8 млрд. сўм (1,3 фоиз), “Ўздонмахсулот” АЖ 28,6 млрд. сўм (1,0 фоиз), “Ўзкимёсаноат” АЖ 23,4 млрд. сўм (0,8 фоиз), “Ўзбекистон республиси уй-жой коммунал хизмат вазирлиги” 18,9 млрд. сўм (0,7%), “Ўзбекнефтегаз” АЖ 17,7 млрд. сўм (0,6 фоиз), ҳамда бошқалар 1895,7 сўм (67,2 фоиз) ҳиссаларига тўғри келди.