

ХП. ДЕМОГРАФИЯ ВА БАНДЛИК

Доимий аҳоли сони¹⁾
(2020 йилнинг 1 апрель ҳолатига, минг киши)

	Жами аҳоли	шу жумладан:	
		шаҳар аҳолиси	қишлоқ аҳолиси
Қорақалпоғистон Республикаси	1 903,9	933,2	970,7
Нукус ш.	321,0	321,0	-
<i>туманлар:</i>			
Амударё	199,8	52,0	147,8
Беруний	192,0	68,1	123,9
Бўзатов	21,6	5,5	16,1
Қонликўл	51,1	12,7	38,4
Қораўзак	52,8	16,0	36,8
Кегейли	72,6	28,9	43,7
Қўнғирот	130,3	82,2	48,1
Мўйноқ	31,9	14,0	17,9
Нукус	50,4	10,4	40,0
Тахياتош	74,0	53,0	21,0
Тахтакўпир	40,2	16,9	23,3
Тўрткўл	215,0	82,0	133,0
Хўжайли	123,0	78,6	44,4
Чимбой	112,4	57,5	54,9
Шуманай	56,2	14,8	41,4
Элликқалъа	159,6	19,6	140,0

Дастлабки маълумотларга кўра, 2020 йилнинг 1 апрель ҳолатига республика доимий аҳолиси сони 1903,9 минг кишини ташкил қилди ва йил бошидан 5,5 минг кишига ёки 100,3 фоизга кўпайди. 2020 йил январь-мартда миграция сальдоси, дастлабки маълумотларга кўра - 811 кишини ташкил қилди.

¹⁾ дастлабки маълумот

Январь-март ойларида аҳолининг табиий ҳаракати

	киши			ҳар 1000 кишига	
	2019 й.	2020 й. ¹⁾	ўсиш, камайиш	2019 й.	2020 й. ¹⁾
Туғилганлар	8165	8249	84	17,7	17,5
Ўлганлар	1777	1908	131	3,8	4,0
<i>шу жумладан: бир ёшгача болалар</i>	80	138	58	8,1	13,5
Табиий ўсиш	6388	6341	-47	13,9	13,5
Никоҳлар	3725	3678	-47	8,1	7,8
Ажралишлар	310	354	44	0,7	0,7

Туғилиш даражаси. 2020 йил январь-мартда туғилганлар сони 8249 кишини ташкил қилди ва 2019 йилнинг шу даврига (8165 киши) нисбатан 84 кишига кўп ёки 1,0 фоизга ошди. Туғилиш коэффициенти мос равишда 17,5 промиллени ташкил қилди ва 2019 йилнинг шу даврига (17,7 промилле) нисбатан 0,2 промиллега камайди.

Туғилиш даражасининг кўпайиши республиканинг деярли барча худудларида қайд этилди. Бу кўрсаткичнинг юқори даражаси Нукус шаҳрида (16,1 дан 19,5 промиллега), Қораўзак (14,6 дан 16,2 га), Хўжайли (16,9 дан 17,8 га), ва Қўнғирот (17,8 дан 18,3 га) туманларида кузатилди.

Ўлим даражаси. 2020 йилнинг январь-мартда ўлганлар сони 1908 кишини ташкил қилди ва 2019 йилнинг шу даврига (1777 киши) нисбатан 131 кишига ёки 7,4 фоизга кўпайди. Мос равишда ўлим коэффициенти 4,0 промиллени ташкил қилди (2019 йил январь-мартида – 3,8 промилле).

Ўлганлар сонининг кўпайиши Қораўзак туманида (3,0 дан 4,8 промиллега), Бўзатов туманида (3,4 дан 4,5 га), Қўнғирот (3,7 дан 4,4 га) ва Амударё (3,6 дан 4,1 га) туманларида кузатилди. Энг кўп ўлим ҳоллари Кегейлида (5,1 промилле) энг кам ўлим ҳолатлари Шўманай (2,4 промилле) туманида кузатилди.

¹⁾ дастлабки маълумот

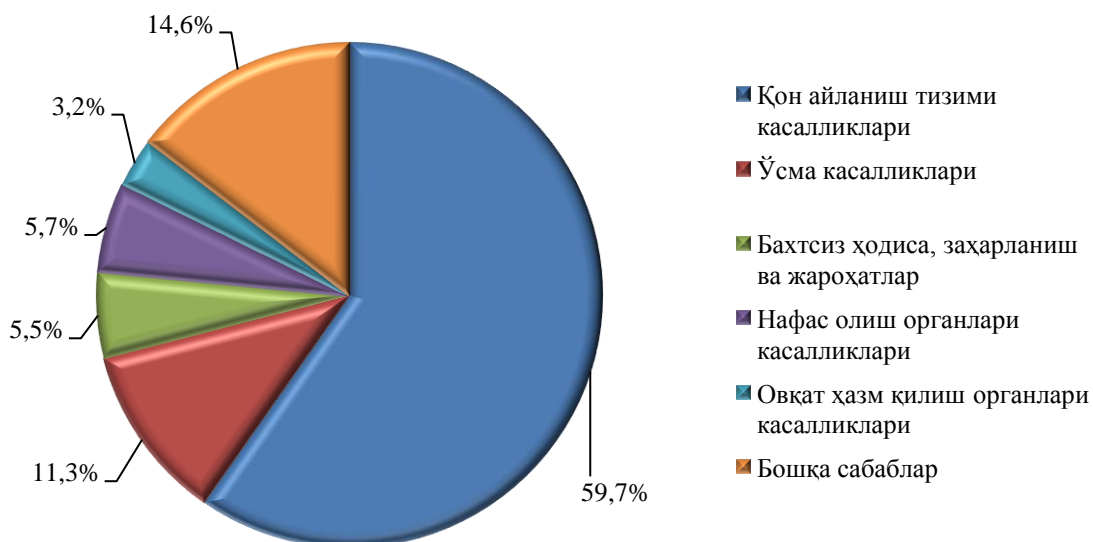
Аҳолининг табиий ҳаракати коэффицентлари
(январь-март ойларида)

(1000 аҳоли сонига)

	Тузилганлар		Ўлганлар		Аҳолининг табиий ўсиши	
	2019 й.	2020 й. ¹⁾	2019 й.	2020 й. ¹⁾	2019 й.	2020 й. ¹⁾
Қорақалпоғистон Республикаси	17,7	17,5	3,8	4,0	13,9	13,5
Нукус ш.	16,1	19,5	4,0	4,1	12,1	15,4
<i>туманлар:</i>						
Амударё	18,8	18,6	3,6	4,1	15,2	14,5
Беруний	20,4	18,8	3,8	4,2	16,6	14,6
Бўзатов	14,5	11,8	3,4	4,5	11,1	7,3
Қонликўл	17,9	17,5	3,5	3,6	14,4	13,9
Қораўзак	14,6	16,2	3,0	4,8	11,6	11,4
Кегейли	18,7	17,6	7,0	5,1	11,7	12,5
Қўнғирот	17,8	18,3	3,7	4,4	14,1	13,9
Мўйноқ	17,3	16,7	5,2	3,5	12,1	13,2
Нукус	18,9	15,6	4,8	4,8	14,1	10,8
Тахياتош	17,6	14,6	5,3	4,5	12,3	10,1
Тахтакўпир	13,2	12,0	4,1	4,0	9,1	8,0
Тўрткўл	18,8	16,6	3,2	3,7	15,6	12,9
Хўжайли	16,9	17,8	3,9	4,1	13,0	13,7
Чимбой	16,7	14,3	4,4	4,0	12,3	10,3
Шуманай	14,3	13,0	3,9	2,4	10,4	10,6
Элликқалъа	19,0	18,8	2,9	3,3	16,1	15,5

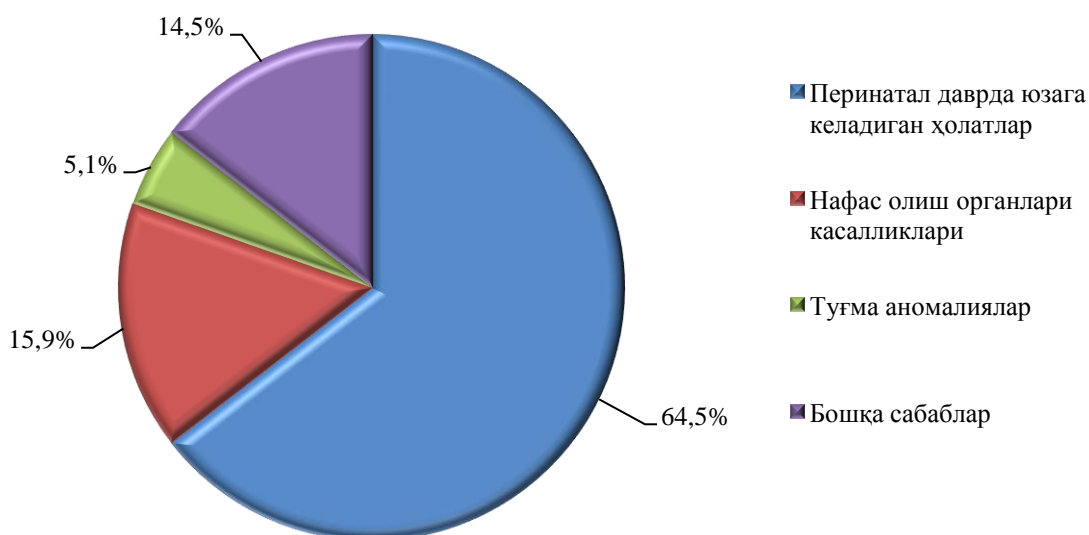
¹⁾ дастлабки маълумот

2020 йил январь-мартда ўлим сабаблари бўйича ўлганлар сони
(жамига нисбатан фоиз ҳисобида)



Дастлабки маълумотларга кўра, 2020 йилнинг январь-мартида бир ёшга тўлмаган 138 та болалар ўлими кузатилди. Болалар ўлими коэффиценти 13,6 промиллени ташкил қилди (2019 йилнинг мос даврида 18,1 промилле

2020 йил январь-мартда ўлим сабаблари бўйича бир ёшгача ўлган болалар сони
(жамига нисбатан фоиз ҳисобида)



Никоҳлар ва ажралишлар. 2020 йил январь-мартда ФХДЁ органларида 3678 та никоҳлар ва 354 та ажралишлар рўйхатга олинди. Минг аҳолига нисбатан 7,8 та никоҳ (2019 йилнинг тегишли даврида – 8,1 та) ва 0,7 та ажралишлар (2019 йилнинг тегишли даврида – 0,7 та) тўғри келди.

Миграция¹. Дастлабки маълумотларга кўра, 2020 йилнинг январь-март ойларида республика бўйича кўчиб келганлар сони 2500 кишини, шу давр мобайнида кўчиб кетганлар сони эса 3311 кишини ташкил қилди. Миграция қолдиғи минус 811 кишига (2019 йилнинг шу даврида – минус 648 киши) тенг бўлди. Энг катта минус қолдиқлар Чимбой (минус 188), Кегейли (минус 142) ва Қораўзак (минус 111) туманларида кузатилди.

Тузилган никоҳлар ва никоҳдан ажралишлар сони
(январь-март ойларида, бирлик)

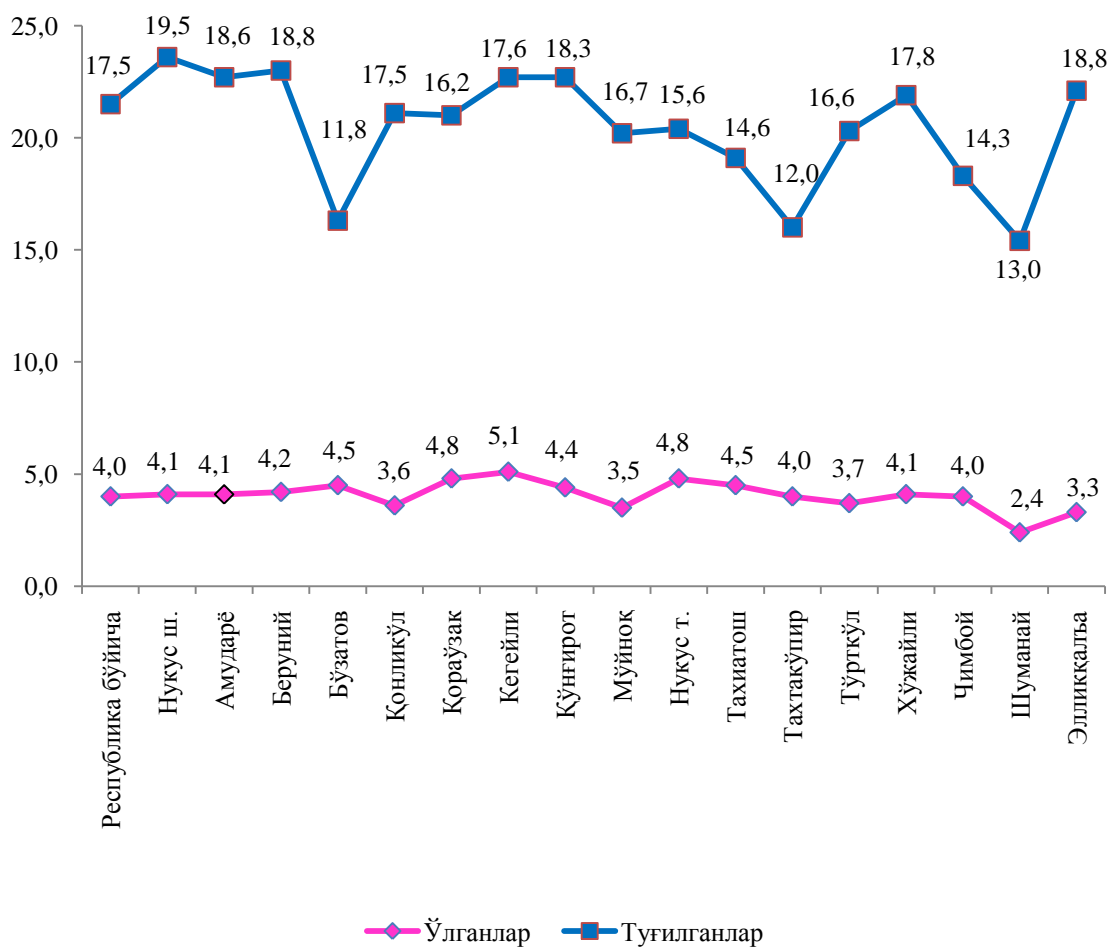
	Тузилган никоҳлар		Никоҳдан ажралишлар	
	2019 й.	2020 й. ²⁾	2019 й.	2020 й. ²⁾
Қорақалпоғистон Республикаси	3 725	3 678	310	354
Нукус ш.	555	524	85	82
<i>туманлар:</i>				
Амударё	462	465	32	23
Беруний	444	498	23	30
Бўзатов	30	21	2	2
Қонликўл	81	98	12	13
Қораўзак	100	99	4	8
Кегейли	114	138	15	15
Қўнғирот	217	196	20	26
Мўйноқ	43	52	4	3
Нукус	103	101	7	13
Тахиатош	138	97	17	15
Тахтакўпир	57	62	4	6
Тўрткўл	503	452	24	33
Хўжайли	184	193	17	29
Чимбой	203	209	10	21
Шуманай	89	90	5	11
Элликқалъа	402	383	29	24

¹ шаҳар ва туманлар ҳамда ҳудудлар аро ички миграцияни қўшиган ҳолда

²⁾ дастлабки маълумот

2020 йил январь-мартда аҳолининг табиий ҳаракати

ҳар 1000 кишига



Ўртача ойлик иш ҳақи. 2020 йил январь-март ойларида Қорақалпоғистон Республикасида ўртача ойлик номинал ҳисобланган иш ҳақи 2428,9 минг сўмни ташкил этди.

Бунда иш ҳақиға устама, мукофот, рағбатлантириш хусусиятига эга тўловлар, компенсация ва ишланмаган вақт учун ҳақ каби тўловлар киритилган, шунингдек унинг таркибида жисмоний шахслар даромад солиғи, ижтимоий суғурта ва касаба уюшмасига тўловлар ҳам мавжуд.

2020 йил январь-март ойларида Қорақалпоғистон Республикасида ўртача ойлик иш ҳақининг энг юқори миқдори Нукус шаҳрида 3118,7 минг сўм, республикадаги ўртача ойлик иш ҳақиға нисбатан 128,4 фоиз ва Қўнғирот туманида 2870,6 минг сўм (118,2 фоиз) ни ташкил этган.

**2020 йилнинг январь-март ойи учун ўртача номинал
ҳисобланган иш ҳақи**
(қишлоқ хўжалиги ва кичик тадбиркорлик субъектларидан ташқари)

минг сўм

	<i>март</i>	<i>январь-март</i>
Қорақалпоғистон Республикаси	2645,7	2428,9
Нукус ш.	3425,2	3118,7
<i>туманлар:</i>		
Амударё	1968,9	1867,7
Беруний	1947,8	1827,3
Бўзатов	1946,2	1785,0
Қонликўл	2098,8	1908,6
Қораўзак	1926,7	1814,9
Кегейли	2208,2	2067,5
Қўнғирот	3177,0	2870,6
Мўйноқ	2069,4	1875,9
Нукус	2857,3	2387,6
Тахиатош	2520,0	2270,8
Тахтакўпир	1791,6	1707,5
Тўрткўл	2066,0	2050,8
Хўжайли	2368,0	2114,2
Чимбой	2116,3	2023,0
Шуманай	2104,0	1974,5
Элликқалъа	2221,0	2111,8

Қорақалпоғистон Республикасида ўртача ойлик иш ҳақининг энг паст миқдори Тахтакўпир тумани (1707,5 минг сўм) республикадаги ўртача ойлик иш ҳақиға нисбатан 70,3 фоиз, Бўзатов туманида 1785,0 минг сўмни (73,5 фоиз) ва Қораўзак туманида 1814,9 минг сўмни (74,7 фоиз) ташкил этган.