

Юк ташиш. 2020 йил январь-сентябрь ойларида автомобил транспорти томонидан 21,3 млн. тонна юк ташилган бўлиб, ўсиш суръати 2019 йилнинг январь-сентябрига нисбатан 98,2 % ни ташкил қилди.

Юк айланмаси автомобил транспорти турлари томонидан 463,3 млн. тн-км.ни ташкил этди ва 2019 йилнинг январь-сентябрига нисбатан ўсиш суръати 97,8 % ни ташкил қилди.

Автомобил транспортида юк ташиш ва юк айланмаси

	2020 йил январь-сентябрь	2019 йилнинг январь-сентябрига нисбатан фоиз ҳисобида
Ташилган юк, млн. тн	21,3	98,2
Юк айланмаси, млн. тн-км	463,3	97,8

Якка тартибдаги тадбиркорларнинг автомобил транспортининг юк айланмасининг ўсиш суръати 2019 йилнинг январь-сентябрига нисбатан 97,9 % ни ташкил этди ва 312,3 млн. тн-км. га етди. Юк айланмасининг умумий ҳажмида хусусий юк ташувчиларнинг улуши 90,3 % ни ташкил этди (2019 йилнинг январь-сентябрида 88,3 фоиз).

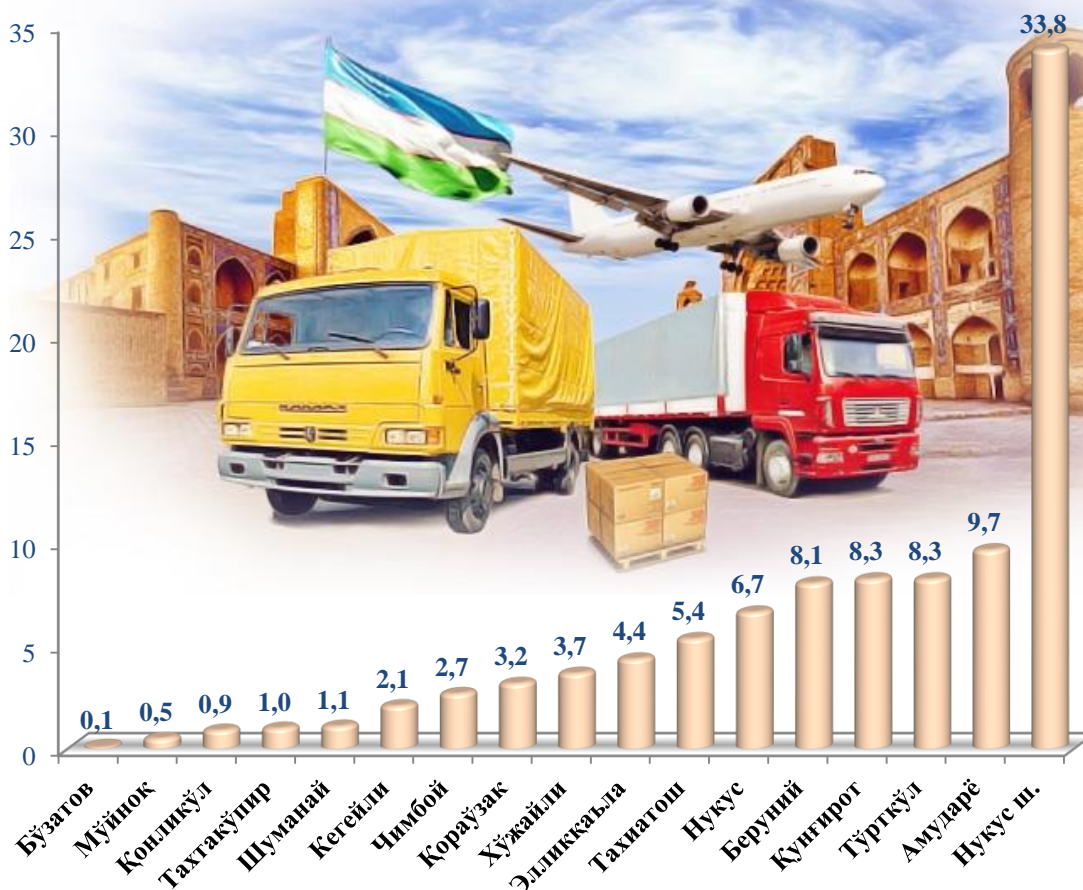
Қорақалпоғистон Республикасининг туман, шаҳарлар бўйича ташилган юк бўйича етакчи ўринни Нукус шаҳри (7236,2 минг тонна) эгаллайди. Шу билан бирга, энг юқори тоннани Амударё (2056,8 минг тонна) тумани, Қунғирот (1 777,7 минг тонна) туманларида кузатилди.

Шаҳар ва туманлар кесимида юк ташиш, минг тонна
(2020 йилнинг январь–сентябрь ҳолатига)

	Жами ташилган юк минг тонна	2019 йил январь- сентябрга нисбатан фоиз ҳисобида	жамига нисбатан улуши, фоиз ҳисобида
Қорақалпоғистон Республикаси	21331,0	98,2	100
<i>шаҳар:</i>			
Нукус	7206,3	100,1	33,8
<i>туманлар:</i>			
Амударё	2056,8	100,2	9,7
Беруний	1735,7	100,1	8,1
Бўзатов	27,6	96,3	0,1
Қораўзак	689,5	99,5	3,2
Кегейли	456,7	127,1	2,1
Қунғирот	1777,7	100,0	8,3
Қонликўл	185,7	100,3	0,9
Мўйноқ	97,0	99,8	0,5
Нукус	1427,3	103,0	6,7
Тахиатош	1158,9	71,1	5,4
Тахтакўпир	223,4	99,7	1,0
Тўрткўл	1761,4	101,0	8,3
Хўжайли	782,7	91,4	3,7
Чимбой	567,6	99,7	2,7
Шуманай	244,3	99,0	1,1
Элликқаъла	932,4	99,7	4,4

Кўрсатилган юк ташишда юқори бўлмаган кўрсаткичлар Бўзатов (27,6 минг тонна), Муйноқ (97,0 минг тонна) туманлари ҳиссасига тўғри келди.

Ташилган юкнинг умумий ҳажмида
шаҳар ва туманларнинг улуши, % да
(2020 йил январь-сентябрь)



Ҳудудлар бўйича ташилган юкнинг юқори улуши бўйича етакчи ўринни Нукус (33,8 фоиз) шаҳар эгаллади. Шу билан бирга Амударё (9,7 фоиз) ва Қунғирот (8,3 фоиз) туманларида кузатилди.

Қорақалпоғистон Республиканинг юк айланмаси ҳажмида етакчи ўринни Нукус (250 642,7 минг тонна-км) шаҳри эгаллади. Шу билан бирга энг юқори кўрсаткич Амударё (31661,4 минг тонна-км), Қунғирот (31140,9 минг тонна-км) туманларида кузатилди.

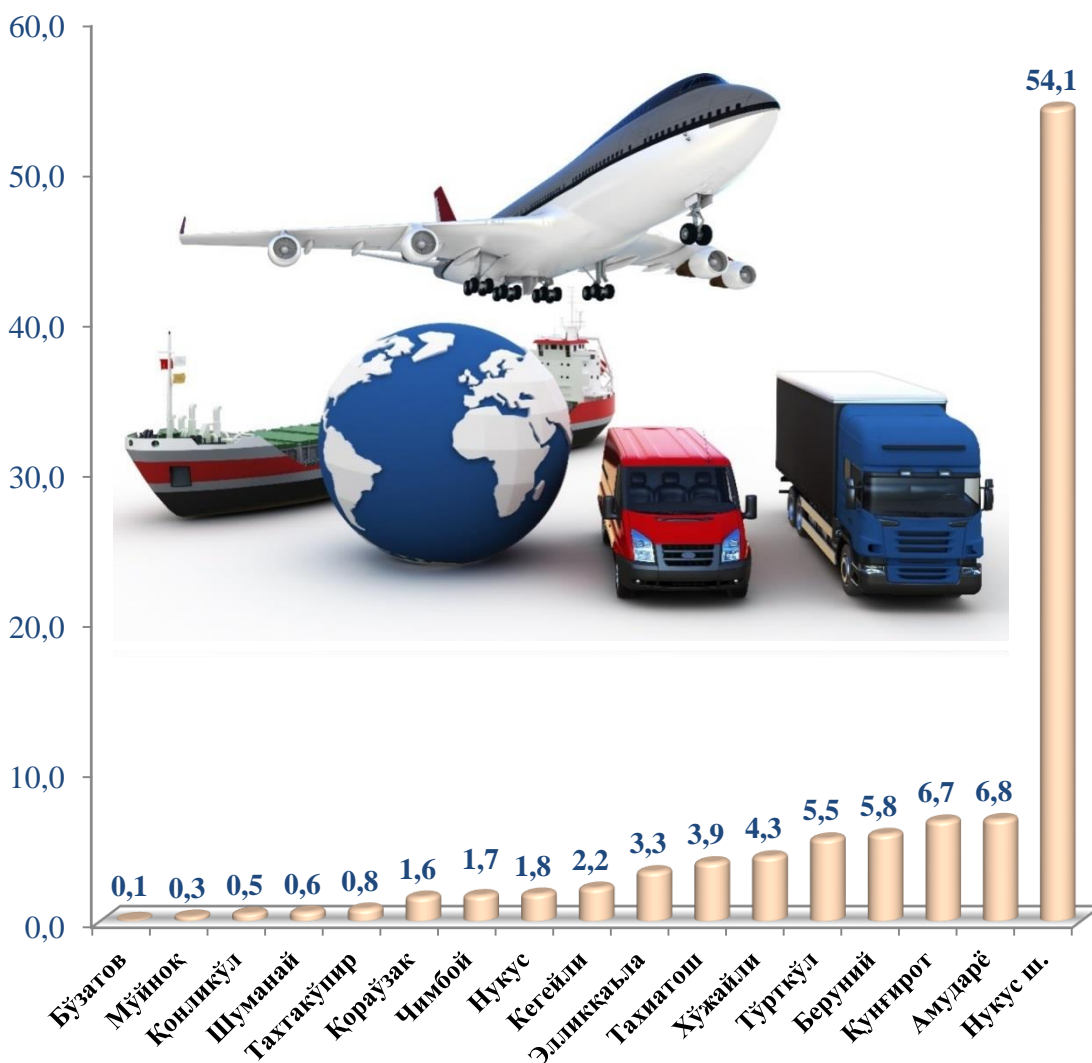
Шаҳар ва туманлар кесимида юк айланмаси,

минг тонна-км

	минг тонна-км	2019 йил январь-сентябрга нисбатан фоиз ҳисобида	жамига нисбатан улуши, фоиз ҳисобида
Қорақалпоғистон Республикаси	463326,8	97,8	100
<i>шаҳар:</i>			
Нукус ш.	250642,7	98,3	54,1
<i>туманлар:</i>			
Амударё	31661,4	100,6	6,8
Беруний	26982,4	102,4	5,8
Бўзатов	320,0	99,2	0,1
Қораўзак	7458,9	103,4	1,6
Кегейли	10130,2	121,2	2,2
Қунғирот	31140,9	100,1	6,7
Қонликўл	2525,1	97,0	0,5
Мўйноқ	1392,6	99,6	0,3
Нукус	8200,6	104,8	1,8
Тахиатош	17929,5	76,3	3,9
Тахтакўпир	3460,9	89,2	0,8
Тўрткўл	25554,8	100,9	5,5
Хўжайли	19734,9	83,0	4,3
Чимбой	7834,3	104,2	1,7
Шуманай	2917,2	98,8	0,6
Элликқабла	15440,4	100,8	3,3

Кўрсатилган юк айланмасидаги юқори бўлмаган тонна-км қуйидаги шаҳар ва туманлар Бўзатов (320,0 минг тонна-км), Мўйноқ (1392,6) минг тонна-км туманлари ҳиссасига тўғри келди.

Ташилган юк айланмасининг умумий ҳажмида ҳудудларнинг улуши, % да
(2020 йил январь-сентябрь)



Ҳудудлар бўйича ташилган юк айланмасининг юқори улуши бўйича етакчи ўринни Нукус (54,1 фоиз) шаҳри эгаллади. Шу билан бирга Амударё (6,8 фоиз) ва Қунғирот (6,7 фоиз) туманларида кузатилди.

Аҳолига, шу жумладан, иқтисодиётнинг барча соҳасида фаолият кўрсатаётган ишчи-хизматчиларга, ўқув муассасаларида таълимолаётган ўқувчи ва талабаларга юқори сифатли транспорт хизматини кўрсатиш, автомобил траснпорти олдида турган энг муҳим масаладир. Бугунги кунда ҳеч бир фуқаро ҳаракатини (бир манзилдан бошқа бир манзилга боришни) транспортсиз тасаввур этиб бўлмайди.

Йўловчи ташиш. 2020 йилнинг январь-сентябрь ойларида автомобил транспортининг барча турлари томонидан 96,7 млн. киши ташилган бўлиб, бу кўрсаткич ўтган йилнинг шу даврига нисбатан 91,9 % ни ташкил этди. Йўловчи ташиш айланмасининг ушбу даврда ўсиш суръати 90,9 % га етиб, 2671,0 млн. йўловчи-км. ни ташкил қилди.

Автомобил транспорт йўловчи ташиш ва йўловчи айланмаси

	2020 йил январь- сентябрь	2019 йилнинг январь- сентябрига нисбатан фоиз ҳисобида
Транспортда ташилган йўловчилар, млн. киши	96,7	91,9
Йўловчи айланмаси, млн. йўловчи-км	2671,0	90,9

Жами автомобил транспортидаги йўловчи айланмаси 2019 йил январь-сентябрига нисбатан 90,9 % га етди ва 2671,0 млн. йўловчи-км.ни ташкил қилди.

Республиканинг туман, шаҳарлар бўйича ташилган йўловчи бўйича етакчи ўринни Нукус (49619,2 минг киши) шаҳри эгаллади. Шу билан бирга, энг юқори кўрсаткичлар Тўрткўл (7034,9 минг киши), Хўжайли (6008,0 минг киши) туманларида кузатилди.

Худудлар кесимида йўловчи ташиш, минг киши
(2020 йил январь–сентябрь ҳолатига)

	минг киши	2019 йил январь- сентябрга нисбатан фоиз ҳисобида	жамига нисбатан улуши, фоиз ҳисобида
Қорақалпоғистон Республикаси	96664,9	91,9	100
<i>шаҳар:</i>			
Нукус	49619,2	90,1	51,3
<i>туманлар:</i>			
Амударё	4747,3	92,3	4,9
Беруний	4885,4	91,5	5,1
Бўзатов	214,9	97,3	0,2
Қораўзак	1540,3	93,7	1,6
Кегейли	2607,5	94,9	2,7
Қунғирот	5898,3	95,4	6,1
Қонликўл	679,9	96,0	0,7
Мўйноқ	999,8	98,3	1,0
Нукус	904,5	96,6	0,9
Тахиатош	2038,2	94,4	2,1
Тахтакўпир	1738,1	94,1	1,8
Тўрткўл	7034,9	93,6	7,3
Хўжайли	6008,0	94,8	6,2
Чимбой	2262,5	94,5	2,4
Шуманай	1147,3	94,1	1,2
Элликқабла	4338,8	91,2	4,5

Кўрсатилган йўловчи ташишда нисбатан унча юқори бўлмаган кўрсаткичлар, Бўзатов (214,9 минг киши) ва Қонликўл (679,9 минг киши) туманлари ҳиссасига тўғри келди.

Ташилган йўловчининг умумий ҳажмида ҳудудларнинг улуши, % да
(2020 йил январь-сентябрь)



Шаҳар ва туманлар кесимида ташилган йўловчининг юқори улуши бўйича етакчи ўринни Нукус (51,3 фоиз) шаҳри эгаллади. Шу билан бирга Тўрткўл (7,3 фоиз), Хўжайли (6,2 фоиз) туманларида кузатилди.

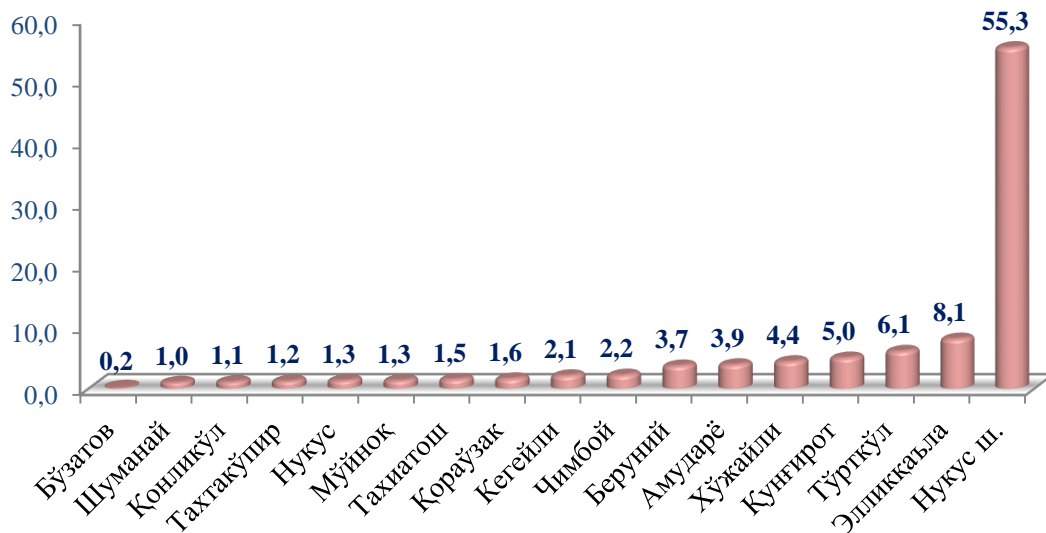
Республиканинг йўловчи айланмаси ҳажмида етакчи ўринни Нукус (1476,4 млн. йўловчи-км) шаҳри эгаллади. Шу билан бирга энг юқори кўрсаткич билан Эллиққабла (217,3 млн. йўловчи-км), Тўрткўл (162,9 млн. йўловчи-км) туманларида кўзатилди.

Шаҳар ва туманлар кесимида йўловчи айланмаси, млн. йўловчи-км

	млн. йўловчи-км	2019 йил январь- сентябрига нисбатан фоиз ҳисобида	жамига нисбатан улуши, фоиз ҳисобида
Қорақалпоғистон Республикаси	2671,0	90,9	100
<i>шаҳар:</i>			
Нукус	1476,4	90,7	55,3
<i>туманлар:</i>			
Амударё	105,2	94,6	3,9
Беруний	99,2	91,5	3,7
Бўзатов	4,6	88,0	0,2
Қораўзак	41,2	90,3	1,6
Кегейли	57,4	91,7	2,1
Қунғирот	132,7	90,2	5,0
Қонликўл	30,2	90,6	1,1
Мўйноқ	34,2	90,8	1,3
Нукус	33,5	88,8	1,3
Тахиатош	38,7	100,5	1,5
Тахтакўпир	32,4	91,6	1,2
Тўрткўл	162,9	91,4	6,1
Хўжайли	118,2	88,2	4,4
Чимбой	59,2	89,5	2,2
Шуманай	27,7	89,8	1,0
Элликқабла	217,3	90,7	8,1

Кўрсатилган йўловчи айланмасидаги унча юқори бўлмаган йўловчи-км Бўзатов (4,6 млн. йўловчи-км) ва Шуманай (27,7 млн. йўловчи-км) туманлари ҳиссасига тўғри келди.

**Ташилган йўловчи айланмасининг умумий ҳажмида
ҳудудларнинг улуши, % да
(2020 йил январь-сентябрь)**



Шаҳар ва туманлар бўйича йўловчи айланмасининг юқори улуши бўйича етакчи ўринни Нукус (55,3 фоиз) шаҳри эгаллади. Шу билан бирга Элликқабла (8,1 фоиз), Тўрткўл (6,1 фоиз) туманларида кўзатилди.

**Транспорт турлари бўйича юк ташиш, юк айланмаси,
йўловчи ташиш ва йўловчи айланмаси
(2020 йил январь-сентябрь ойларида)**

