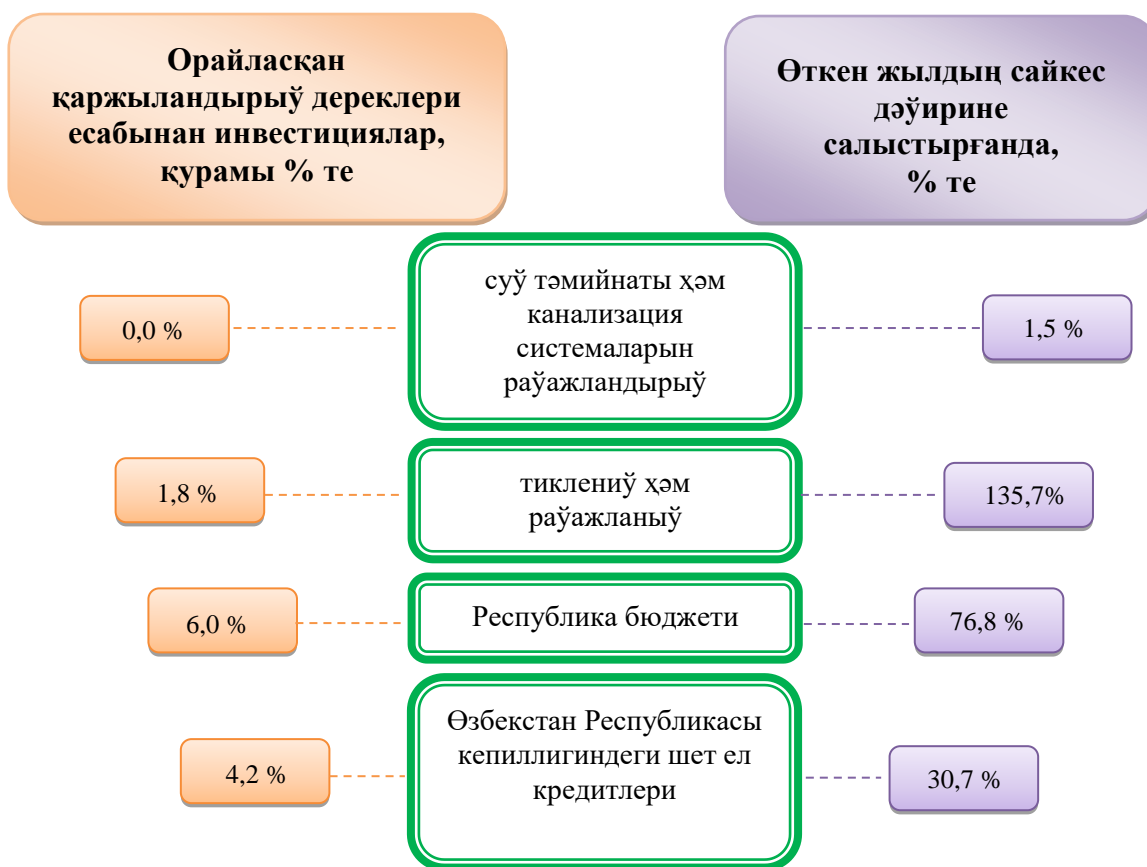
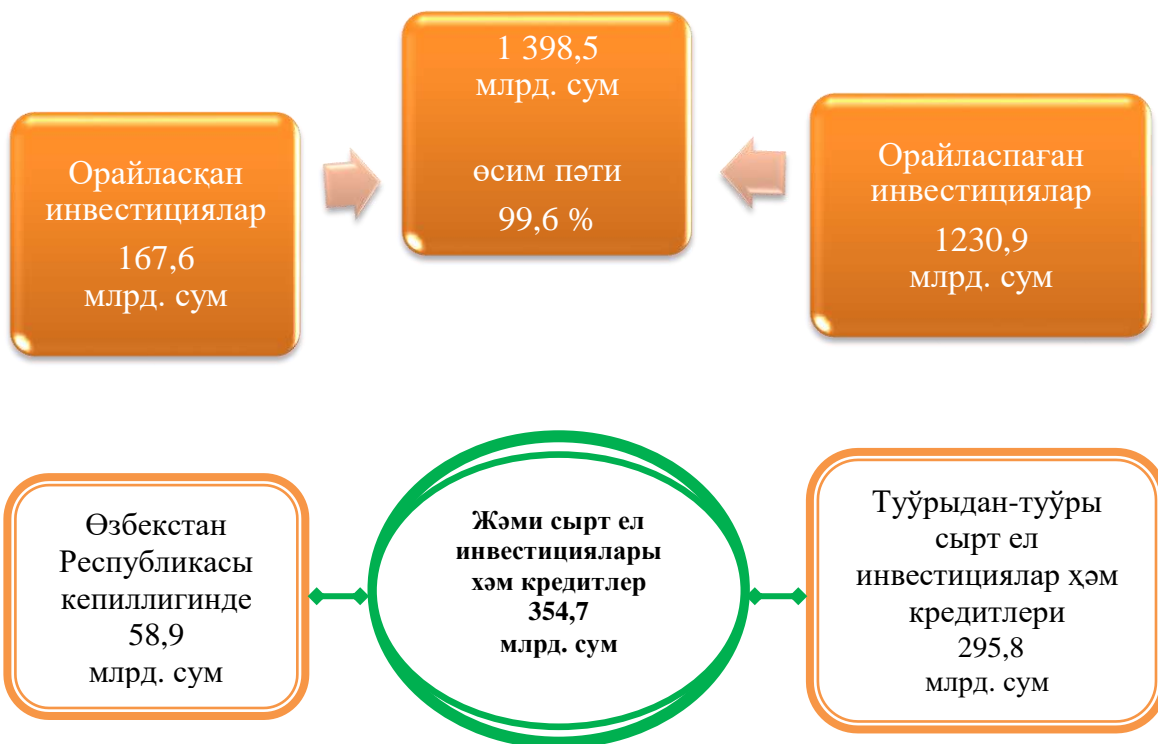


2021 жыл январь-март айларында Республиканың тийкарғы капиталын көбейттирiуге 1 398,5 млрд. сум муғдарында инвестициялар өзлестирилип, өткен жылға салыстырғанда өсим пәти 99,6 процентти қурады, соннан сырт ел инвестициялары 354,7 млрд. сумды қурады.

Қаржыландырыў дереклери бойынша тийкарғы капиталға киритилген өзлестирилген инвестициялардың бөлистирилиўи

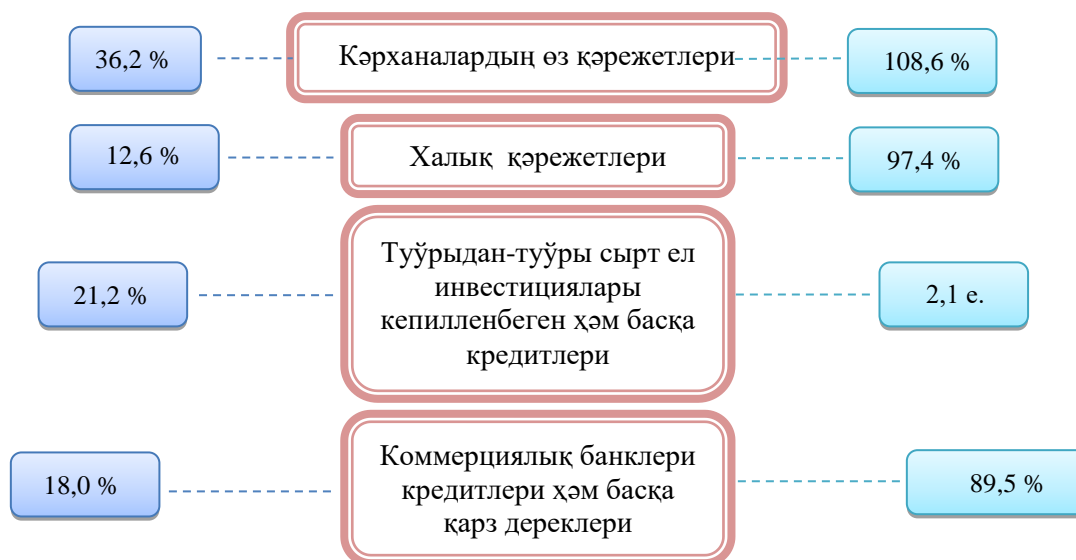
	<i>млрд.сум</i>	<i>өсим пәти, %</i>	<i>жәмине салыстыр- ғанда, үлеси% те</i>
Тийкарғы капиталға киритилген инвестициялар	1398,5	99,6	100,0
<i>соннан:</i>			
Орайласқан инвестициялар:	167,6	49,9	12,0
бюджет қаржылары	84,2	76,8	6,0
суў тәмийнаты системаларын раўажландырыў фонды	0,2	1,5	-
тиклениў ҳәм раўажланыў фонды қаржылары	24,3	135,7	1,8
хүкимет кепиллиги тийкарындағы шет ел кредитлери	58,9	30,7	4,2
Орайласпаған инвестициялар:	1230,9	115,3	88,0
кәрханалардың өз қаржылары	506,3	108,6	36,2
халықтың қаржылары	177,6	97,4	12,6
туўрыдан-туўры сырт ел инвестиция хәм кредитлери	295,8	2,1 м.	21,2
коммерциялық банк кредитлери хәм басқа қарыз дереклери	251,2	89,5	18,0

Тийкаргы капиталға киритилген инвестициялар



Орайласпаған
қаржыландырыу дереклери
есабындағы инвестициялар,
қурамы % те

Өткен жылдың сол
дәуирине
салыстырғанда,
% те



2021 жыл январь-март айларында тийкарғы капиталға киритилген инвестициялардың технологиялық қурамы

	<i>Жәми</i>	<i>Мәмлекет-лик</i>	<i>Мәмлекет-лик емес</i>
Жәми, млрд. сум	1398,5	136,1	1262,4
<i>соннан: улыўма көлемге салыстырғанда процент көринисинде</i>			
қурылыс-монтаж жумыслары	510,5	119,6	390,9
машина, үскенелер, транспорт бөлеклерин ислеп шығарыу хәм хожалық буйымлары	793,8	4,4	789,4
Басқа шығынлар	94,2	12,1	82,1

Тийкарғы капиталға өзлестирилген инвестициялардың технологиялық қурамының дүзилиси өткен жылдың сәйкес дәуіріне салыстырғанда салыстырғанда қурылыс-монтаж жумысларының үлеси 10,3 процентли пунктке кемейгенлиги, машина, үскенелер, транспорт қураллары хәм хожалық буйымларының бақасының үлеси 8,3 процентли пунктке көбейген хәм басқа қәрежетлердің үлеси 2,0 процентли пунктке көбейгенлигин көрсетпекте.

Қаржыландырыу дереклери бойынша тийкарғы капиталға
киритилген инвестициялар хэм қурылыс жұмыслары, млрд. сум



2021 жылдың январь-март айларында орайластырылған қаржыландырыу дереклерине 167,6 млрд. сум инвестиция қаржылары өзлестирилип, бул көрсеткиш жәми инвестициялардың 12,0 % ин курады, бул өткен жылдың сәйкес дәўрине салыстырғанда 50,1 процентли пунктке кемеийген. Есабат дәўиринде орайластырылмаған қаржы дереклери есабынан 1230,9 млрд. сум инвестициялар өзлестирилди (жәмине салыстырғанда үлеси 88,0 %) хэм өткен жылдың сәйкес дәўрине салыстырғанда 15,3 процентли пунктке асқан.

Кәрханалар хэм шөлкемлердің өз қаржылары есабынан 506,3 млрд. сум тийкарғы капиталға өзлестирилген инвестициялар өзлестирилди ямаса жәми инвестициялардың 36,2 % өзлестирилип өсим пәти 108,6 % ти курады . Халықтың қаржылары есабынан 177,6 млрд. сум инвестициялар өзлестирилип, жәми инвестициялар көлеминиң 12,6 % ин, өсим пәти 97,4 % ти курады.

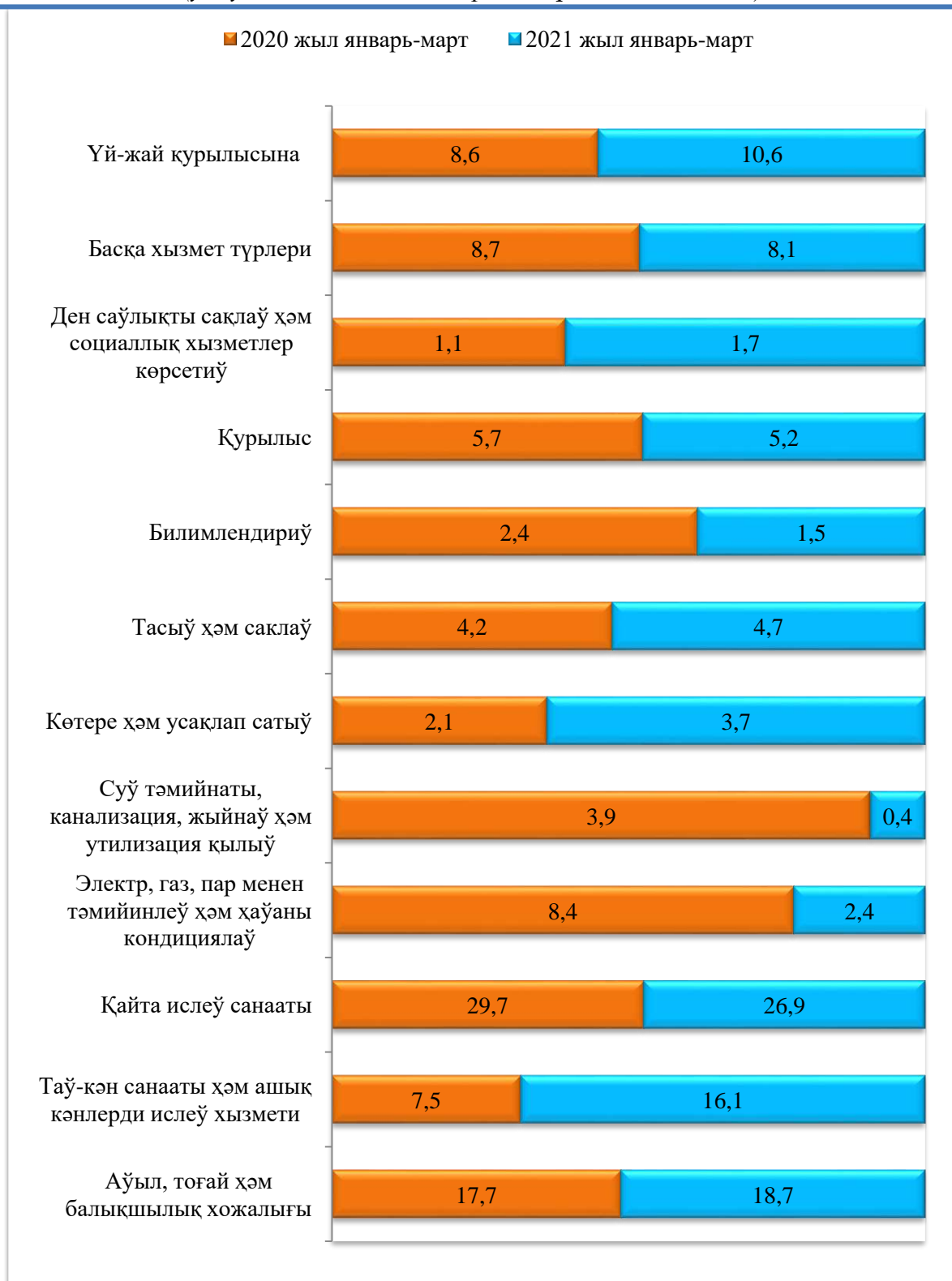
Есабат дәуринде Өзбекстан Республикасы хукимети кепиллигиндеги 58,9 млрд. сумлык сырт ел кредитлери ажыратылды, бул өткен жылдың сәйкес дәуирине салыстырғанда өсим пәти 30,7% яки жәми инвестициялардың үлеси 4,2% ин курады.

Банк кредитлери хәм басқа қарыз қәрежетлери есабынан 251,2 млрд. сумлык қәрежетлер өзлестирилди (тийкарғы капиталға өзлестирилген инвестициялар улыўма көлемниң 18,0 %, өсим пәти 89,5 %) курады, туўрыдан-туўры хәм басқа сырт ел инвестициялар ва кредитлер есабынан 295,8 млрд. сум (улыўма көлеминиң үлеси 21,2 % хәм өсим пәти 2,1 м.) ге асқан, Тиклениў хәм раўажландырыў қоры есабынан 24,3 млрд. сум (үлеси 1,8 % хәм өсим пәти 35,7%) ке асқан, Республика бюджети 84,2 млрд. сум (үлеси 6,0 % өсим пәти 76,8 % кемейген), Суў тәмийнаты системаларын раўажландырыў қоры есабынан 0,2 млрд. сум яки өткен жылдың сәйкес дәуирине салыстырғанда 1,5 % ин курады.

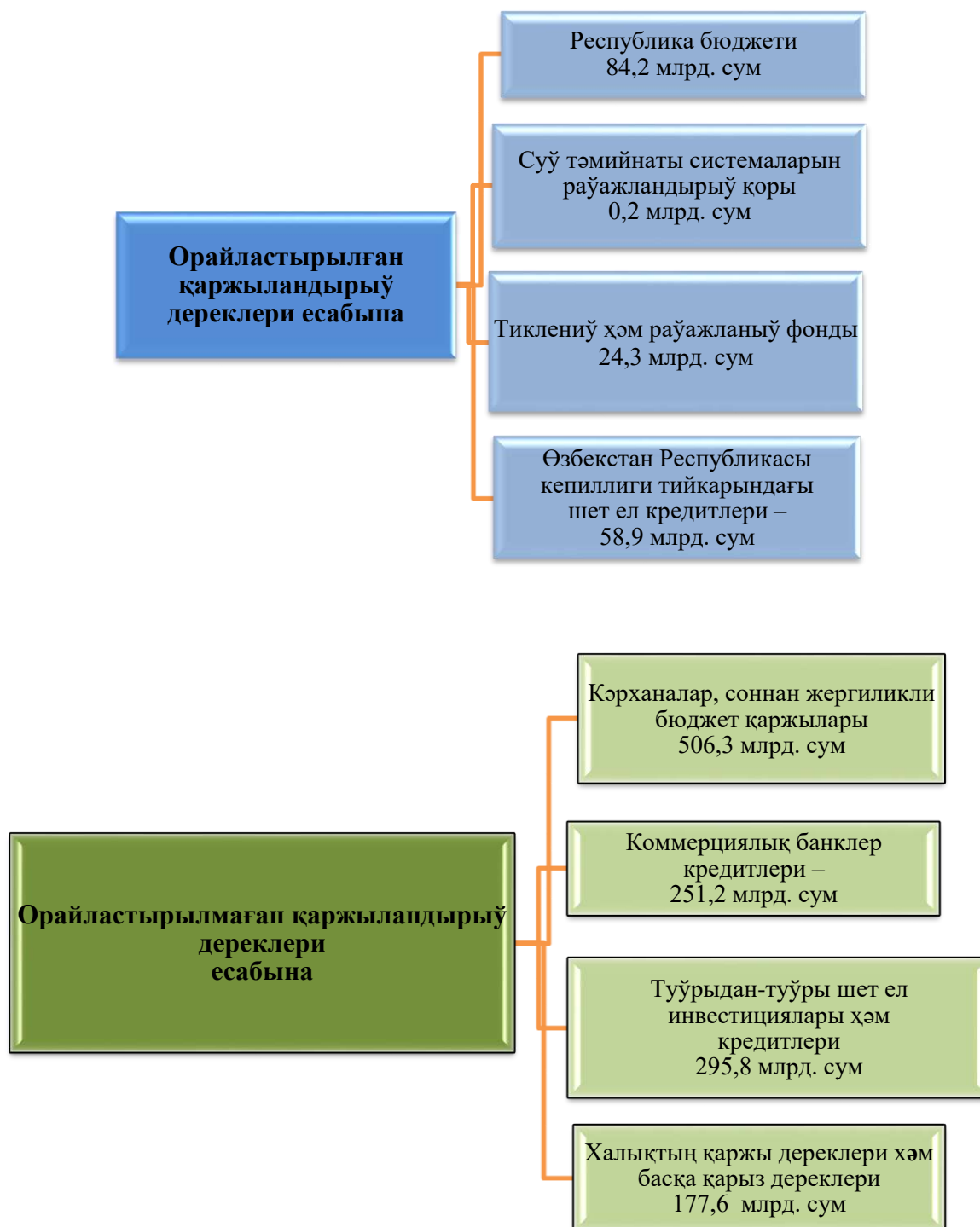
Экономикалық хызмет түрлери бойынша тийкарғы капиталға киритилген инвестициялар хәм кредитлер

Есабат дәуиринде тийкарғы капиталға өзлестирилген инвестициялардың тийкарғы бөлеги, яғный қайта ислеў санааты 375,6 млрд. сум (үлеси 26,9 %), соның менен бирге металл емес минерал өнимлер ислеп шығарыўға 118,6 млрд. сум (үлеси 8,5 %), аўыл, тоғай хәм балықшылық хожалығына 261,5 млрд. сум (үлеси 18,7 %), таў-кән санааты 225,5 млрд. сум (үлеси 16,1 %), соннан тәбий газ казып алыўға 208,9 млрд. сум (үлеси 14,9 %), текстил өнимлерин ислеп шығарыўға 84,6 млрд. сум (үлеси 6,1 %), электр энергиясы, газ, пар менен тәмийинлеў хәм хаўаны кондициялаў хызмет түрине 34,1 млрд. сум (үлеси 2,4 %), суў менен тәмийинлеў, канализация, шығындыларды утилизация қылыў 6,0 млрд. сум (үлеси 0,4 %), қурылыс 73,3 млрд. сум (үлеси 5,2 %), тасыў хәм сақлаў 65,9 млрд. сум (үлеси 4,7 %), көтере хәм усақлап сатыў, моторлы транспорт үскенелери хәм мотоцикллерди оңлаў 51,5 млрд. сум (үлеси 3,7 %), хабарландырыў хәм байланыс 17,3 млрд. сум (үлеси 1,2 %), профессионал, илимий хәм техник хызмет түрлери 44,5 млрд. сум (үлеси 3,2 %), билимлендириў 21,6 млрд. сум (үлеси 1,5 %), мәмлекетлик басқарыў хәм қорғаныў 24,2 млрд. сум (үлеси 1,7 %), жасаў хәм аўқатланыў хызмет түрлери 10,3 млрд. сум (үлеси 0,7 %), финанслық хәм қамсызландырыў хызмет түрлери 2,4 млрд. сум (үлеси 0,2 %), ден-саўлықты сақлаў хәм социаллық хызмет түрлери 24,1 млрд. сум (үлеси 1,7 %), көркем-өнер хәм дем алыў 1,7 млрд. сум (үлеси 0,1 %), үй-жай қурылысына 148,0 млрд сум (үлеси 10,6 %) хәм басқа хызмет түрлери 2,0 млрд сум (үлеси 0,1 %) туўры келди.

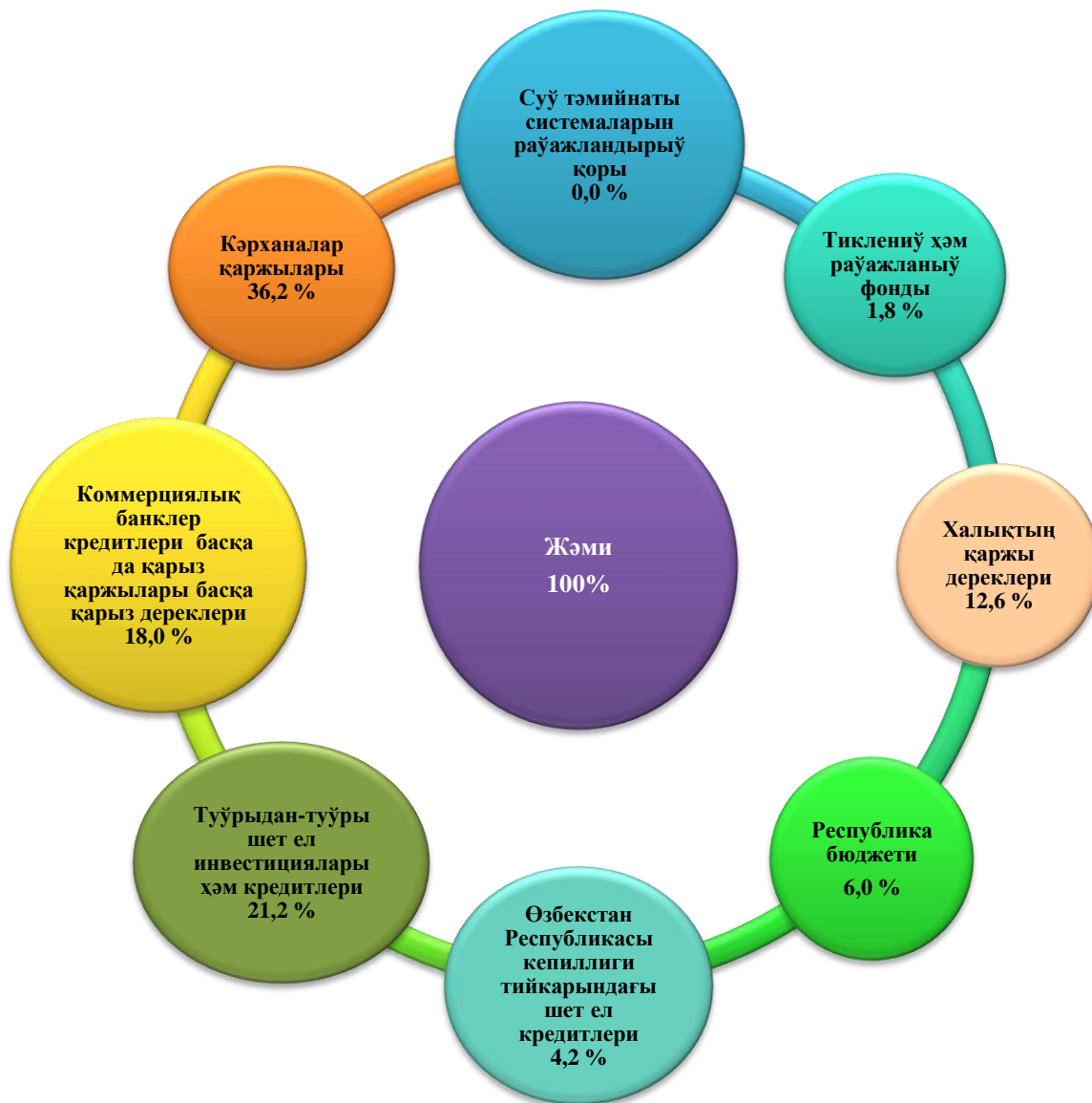
**Экономикалық хызмет түрлери бойынша тийкарғы капиталға
киритилген инвестициялар хэм кредитлер**
(улыўма көлемге салыстырғанда үлесі % есабында)



2021 жылдың январь-март айларында тийкарғы капиталға киритилген
инвестициялардың қаржыландырыў дереклери бойынша қурамы



Қаржыландырыў дереклери бойынша тийкаргы
капиталға киритилген инвестициялар,
жәmine салыстырғанда үлеси % есабында



Жәми өзлестирилген инвестициялардың 23,9 % кәрханалар хәм шөлкемлердин өз қаржылары есабынан өзлестирилди, Өзбекстан Республикасы кепиллигиндеги шет ел кредитлер ажыратылды, бул болса жәми инвестициялардың 31,1 % ин курады. Туўрыдан-туўры шет ел инвестициялары хәм кредитлери есабынан 14,9 % инвестициялар өзлестирилди.

2021 жылдың январь-март айларында қаржыландырыў дереклери бойынша
тийкарғы капиталға киритилген инвестициялар

	Өзлестирилген инвестициялар, млрд. сум	Өткен жылға салыстырғанда өсим пәти, %	Улыўма көлемдеги үлеси, %
Барлық қаржыландырыў дереклери есабынан	1398,5	99,6	100,0
Республика бюджети	84,2	76,8	6,0
Суў тәмийнаты системаларын раўажландырыў қоры	0,2	1,5	0,0
Тиклениў хәм раўажланыў қоры	24,3	135,7	1,8
Өзбекстан Республикасы кепиллиги тийкарында сырт ел кредитлери	58,9	30,7	4,2
Кәрханалар қәрежетлери	506,3	108,6	36,2
Коммерциялық банклер кредитлери хәм басқа қарыз қәрежетлери	251,2	89,5	18,0
Туўрыдан-туўры сырт ел инвестициялар хәм кредитлер	295,8	2,1 м.	21,2
Халық қәрежетлери	177,6	97,4	12,6

Қаржыландырыў дереклери бойынша тийкарғы капиталға өзлестирилген инвестициялардың ең жоқары өсим пәти туўрыдан-туўры сырт ел инвестициялар хәм кредитлер 295,8 млрд. сум, өткен жылдың сәйкес дәўрине салыстырғанда өсим пәти 2,1 е. ни курады.

Қала хәм районлар январь-март айларында тийкарғы капиталға киритилген
инвестициялар, млрд. сум

	2020 ж.	2021 ж.	өткен жылға салыстырғанда өсим пәти % есабында	жәми инвестициялардан туўрыдан-туўры шет ел инвестициялар көлеми, мың АҚШ долл.
Қарақалпақстан Республикасы	1284,9	1398,5	99,6	6018,9
Нөкис қ.	241,6	365,8	139,0	488,0
<i>районлар:</i>				
Әмиўдәрья	59,8	70,2	106,6	3700,0
Беруний	104,6	72,2	62,9	-
Бозатаў	1,0	7,3	6,5 м.	-
Қанлыкөл	24,0	33,7	127,6	218,2
Қараөзек	101,7	124,5	112,5	-
Кегейли	58,0	30,7	48,1	309,2
Қоңырат	104,9	141,7	124,0	1277,6
Мойнақ	33,5	83,9	2,3 м.	-
Нөкис	45,5	43,8	87,3	-
Тақиятас	119,6	42,8	32,6	-
Тахтакөпир	27,8	23,4	76,5	-
Төрткүл	89,9	84,4	86,0	-
Хожели	43,0	53,5	113,8	-
Шымбай	41,8	44,7	97,0	24,8
Шоманай	16,2	35,7	2,0 м.	1,1
Елликқала	172,0	140,2	74,6	-

Халықтың жан басына киритилген инвестициялар
(2021 жыл январь-март айларында)

	<i>Халықтың жан басына инвестициялар көлемі, мың сумда</i>	<i>Өсім пәти, % те</i>
Қарақалпақстан Республикасы	726,3	98,3
Нөкис қ.	1127,1	137,1
<i>районлар:</i>		
Әмиўдәрья	348,1	105,4
Беруний	370,6	61,9
Бозатаў	333,1	6,4 е.
Қанлыкөл	650,0	125,7
Қараөзек	2340,8	111,7
Кегейли	417,8	47,4
Қоңырат	1077,1	122,6
Мойнақ	2591,2	2,3 м.
Нөкис	854,7	85,7
Тақыятас	573,4	32,3
Тахтакөпир	579,3	76,1
Төрткүл	387,2	84,8
Хожели	430,0	112,3
Шымбай	395,9	96,6
Шоманай	630,1	199,7
Елликқала	864,6	73,4

Халықтың жан басына есапланған тийкарғы капиталға өзлестирілген инвестициялар көлемі бойынша жоқары көрсеткишлер Мойнақ районы 2 591,2 мың сум, бул жерде тәбийий газды қазып алыўға инвестициялар өзлестирилди, Қараөзек районы 2 340,8 мың сум, бул жерде Қарақалпақцемент қоспа кәрханасында кеңейтирйў ушын өзлестирілген инвестициялар менен байланыслы, Нөкис қаласы 1 127,1 мың сум, газ бенен тәмийнлеў хызмет түри тармақларына инвестициялар өзлестирилди.

2021 жыл январь-март айларында қаржыландырыу дереклери бойынша
тийкаргы капиталға киритилген инвестициялар, млрд. сум

	Тийкаргы капиталға киритилген инвестициялар жэми, млрд. сум	соннан қаржыландырыу дереклери бойынша:				
		республика бюджети	кэрханалар қаржылары	халықтың қаржылары	шет ел инвестициялар хэм кредитлер	Хүкимет кепиллиги астындағы сырт-ел кредитлери
Қарақалпақстан Республикасы	1398,5	84,2	506,3	177,6	295,8	58,9
Нөкис қ.	365,8	49,4	173,8	22,2	14,5	17,4
<i>районлар:</i>						
Әмиўдәрья	70,2	0,1	7,6	14,3	38,6	-
Беруний	72,2	1,9	17,7	29,7	5,3	-
Бозатаў	7,3	0,8	0,2	1,0	4,1	0,1
Қанлыкөл	33,7	0,8	10,1	7,6	3,9	-
Қараөзек	124,5	1,0	48,1	2,4	59,4	0,1
Кегейли	30,7	1,0	9,1	9,0	3,2	0,1
Қоңырат	141,7	1,2	48,7	8,9	81,4	-
Мойнақ	83,9	8,6	20,0	5,7	42,6	-
Нөкис	43,8	4,9	6,1	16,6	9,9	0,1
Тақыятас	42,8	0,6	27,3	9,1	-	-
Тахтакөпир	23,4	0,9	12,2	3,8	3,3	-
Төрткүл	84,4	3,7	40,9	4,7	2,8	-
Хожели	53,5	2,3	30,2	4,4	1,5	-
Шымбай	44,7	4,1	16,9	14,6	0,3	0,1
Шоманай	35,7	0,1	24,3	4,7	3,2	-
Елликқала	140,2	2,8	13,1	18,9	21,8	58,4

дауамы


	Тийкаргы капиталға киритілген инвестициялар жәми, млрд. сум	соннан қаржыландырыу дереклери бойынша:		
		Суу тәмийнаты системаларын райажландырыу қоры	Тикленуі хәм райажландырыу қоры	коммерциялық банктери кредитлери хәм басқа қарыз қаржылары
Қарақалпақстан Республикасы	1398,5	0,2	24,3	251,2
Нөкис қ.	365,8	-	24,3	81,6
<i>районлар:</i>				
Әмиўдәрья	70,2	-	-	9,6
Беруний	72,2	-	-	17,6
Бозатаў	7,3	-	-	1,1
Қанлықөл	33,7	-	-	11,3
Қараөзек	124,5	-	-	13,5
Кегейли	30,7	0,2	-	8,1
Қоңырат	141,7	-	-	1,5
Мойнақ	83,9	-	-	7,0
Нөкис	43,8	-	-	6,2
Тақьятас	42,8	-	-	5,8
Тахтакөпир	23,4	-	-	3,2
Төрткүл	84,4	-	-	32,3
Хожели	53,5	-	-	15,1
Шымбай	44,7	-	-	8,7
Шоманай	35,7	-	-	3,4
Елликқала	140,2	-	-	25,2

Социаллық тараў объектлерин қурыу

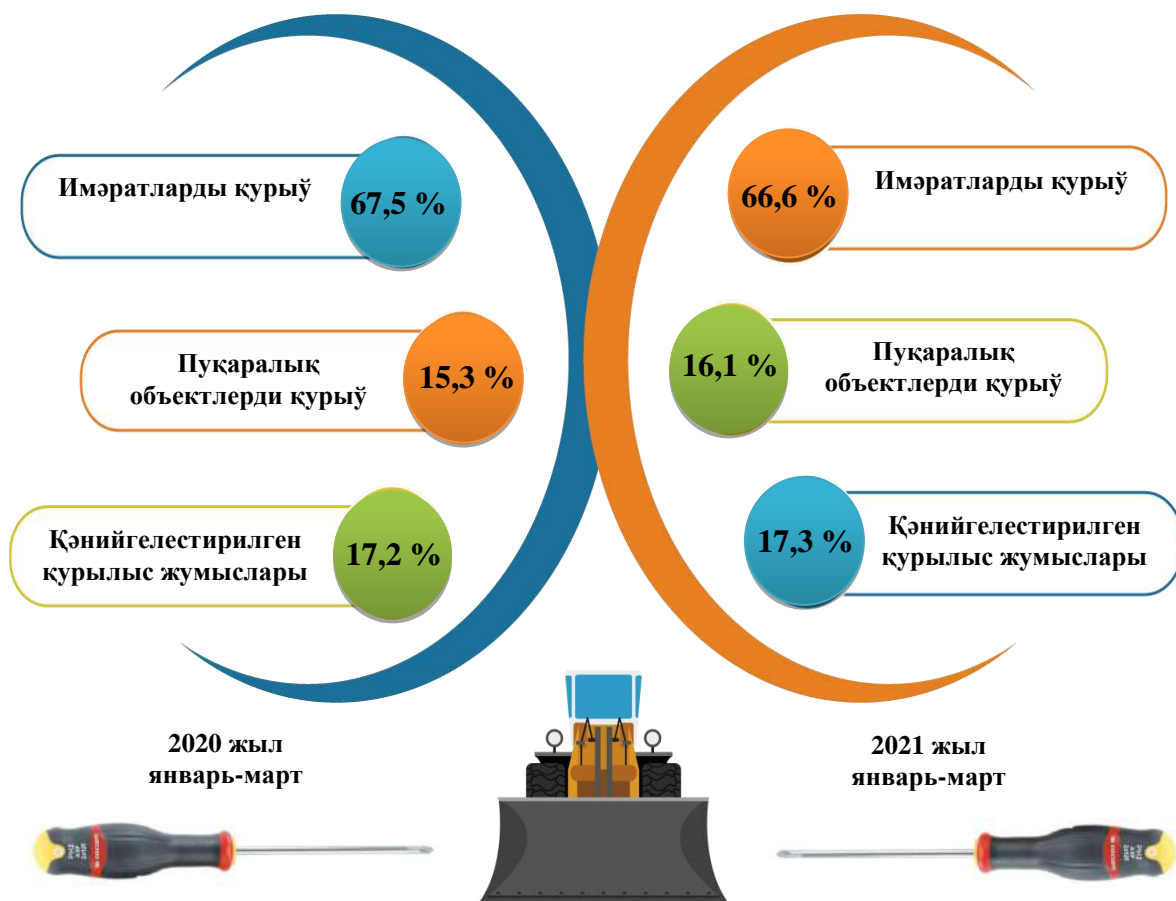
Улыўма майданы 147,1 мың кв.м. болған, соннан аўыллық жерлерде 88,6 мың кв.м. пайдаланыўға тапсырылды.

Ўлыума билимлендириў мектеплери хәм мектепке шекемги билимлендириў шөлкемлери қурылысында 1,8 млрд. сум әтирапында инвестициялар өзлестирилди, бул ислеп шығарыў болмаған тараўға ажыратылған инвестициялардың 0,7 % ин курады.

Қурылыс жұмыстары. 2021 жыл январь-март айларында 857,7 млрд. сум муғдарында қурылыс жұмыстары орынланып, өткен жылдың усы дәуирине салыстырғанда өсім пәти 101,6 % қурады.



Экономикалық искерлік түрлери бойынша қурылыс жұмыстары
(улыўма көлемге салыстырғанда % те)




Қурылыс жұмыслары улыўма көлеминиң 66,6 % имаратларды қурыў бойынша қурылыс жұмыслары, 16,1 % пуқаралық қурылыс объектлерин қурыў бойынша қурылыс жұмыслары ҳәм 17,3 % қәнийгелестирилген қурылыс жұмысларына туўры келди. Соннан улыўма көлемнен 66,0 % жаңа қурылыс, реконструкция ҳәм кеңейтириў ҳәмде техникалық тәрәптен қайта инвентарлаўға туўры келеди.

Мүлкшилик түрлері бойынша құрылыс кәханаларының
өз күшлері менен әмелге асырылған құрылыс жұмыстарының бөлістирилиуі
(жәмине салыстырғанда % те)



Кәханалар түрлері бойынша
құрылыс жұмыстары көлемі, млрд.сум

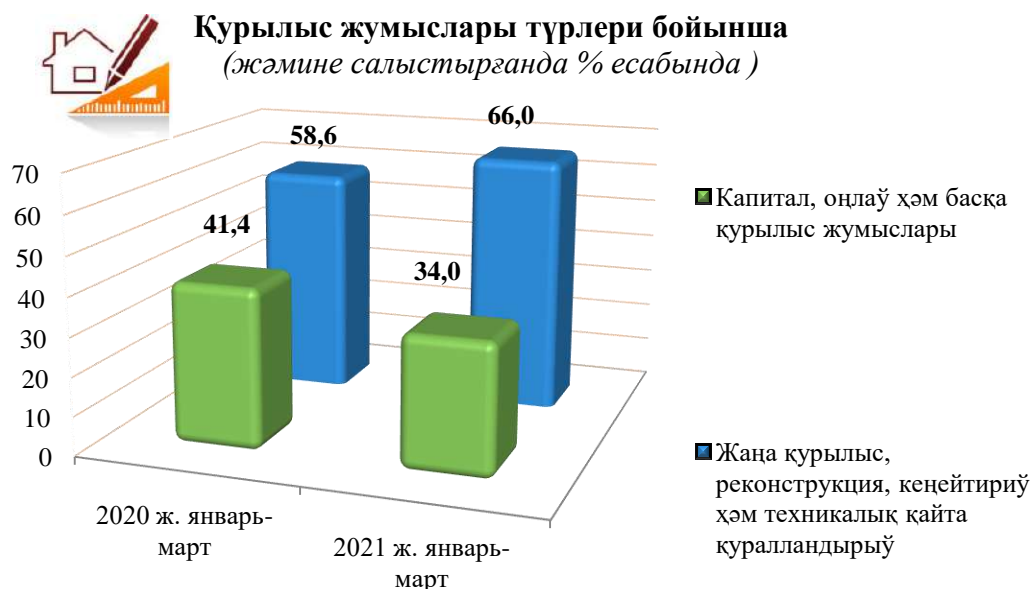


Жәми құрылыс жұмыстары көлемі бойынша ири құрылыс кәханалары үлесі 13,4 % ти қурады, өткен жылға салыстырғанда 2,3 процентли пунктке көбейген, киши кәхана хәм микрофирмалар үлесі 69,8 % (5,0 процентли пунктке кемейген), рәсмий емес сектор үлесі 16,8 % (2,7 % процентли пунктке көбейген) қурады.

Экономикалық хызмет түрлери бойынша қурылыс жұмыслары көлеми,
(улыўма көлемге салыстырғанда % те)



Жәми қурылыс жұмыслары көлеминде жаңа қурылыс, реконструкция қылыў, кеңейтириў хәм техник тәрәптен қайта қуралландырыў жұмыслары көлеми 566,0 млрд. сумды (үлеси 66,0 %) қурады. Капитал, қайта оңлаў хәм басқа пудрат жұмыслары көлеми 291,7 млрд. сумды (үлеси 34,0 %) қурады.

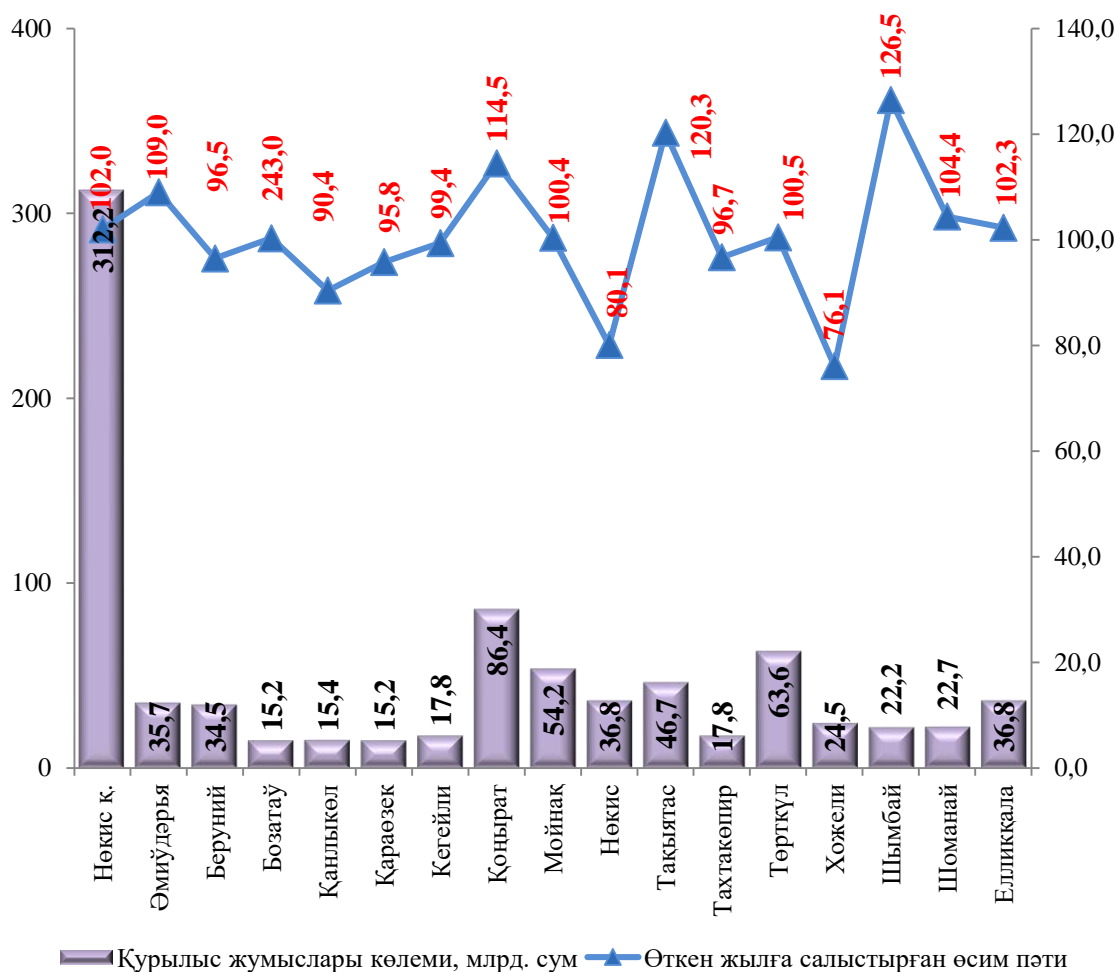


2021 жылдың январь-март айларында қала хәм районлар бойынша
қурылыс жұмыслары көлемі, млрд. сум

	2020 жыл	2021 жыл	өсім пәти, % те	Жәмине салыстырғанда үлесі % те
Қарақалпақстан Республикасы	796,5	857,7	101,6	100,0
Нөкис қ.	291,0	312,2	102,0	36,4
<i>районлар:</i>				
Әмиўдәрья	30,0	35,7	109,0	4,2
Беруний	33,1	34,5	96,5	4,0
Бозатаў	14,5	15,2	100,3	1,8
Қанлықөл	15,8	15,4	90,4	1,8
Қараөзек	15,1	15,2	95,8	1,8
Кегейли	16,6	17,8	99,4	2,1
Қоңырат	71,6	86,4	114,5	10,1
Мойнақ	51,3	54,2	100,4	6,3
Нөкис	42,7	36,8	80,1	4,3
Тақыятас	36,7	46,7	120,3	5,4
Тахтакөпир	17,4	17,8	96,7	2,1
Төрткүл	60,2	63,6	100,5	7,4
Хожели	30,5	24,5	76,1	2,8
Шымбай	16,1	22,2	126,5	2,6
Шоманай	20,6	22,7	104,4	2,6
Елликқала	33,3	36,8	102,3	4,3

2021 жылдың январь-март айларында Республика бойынша қурылыс жұмыслары ең жоқары көлемлери Нөкис қаласында 312,2 млрд. сум, Қоңырат 86,4 млрд. сум хәм Төрткүл 63,6 млрд. сум районларына туўры келди.

2021 жылдың январь-март айларында құрылыс жұмыстары көлеми
хәм өсім пәтлери



Құрылыс жұмыстарының жоқары өсім пәти Шымбай (өткен жылға салыстырғанда өсім пәти 126,5 %), Тақыятас (өсім пәти 120,3 %) хәм Қоңырат (өсім пәти 114,5 %) районларында гүзетилди.

2021 жылдың январь-март айларында халықтың жан басына есапланған құрылыс жұмыстары көлеми бойынша жоқары көрсеткишлер Мойнақ районы 1674,0 мың сум (яки өткен жылдың сәйкес дәўирине салыстырғанда өсім пәти 98,8 %), Нөкіс қаласы 962,0 мың сум (100,6 %) Нөкіс районы 719,0 мың сум, (78,7 %), Бозатаў районы 694,9 мың сум, (98,9 %) болды.

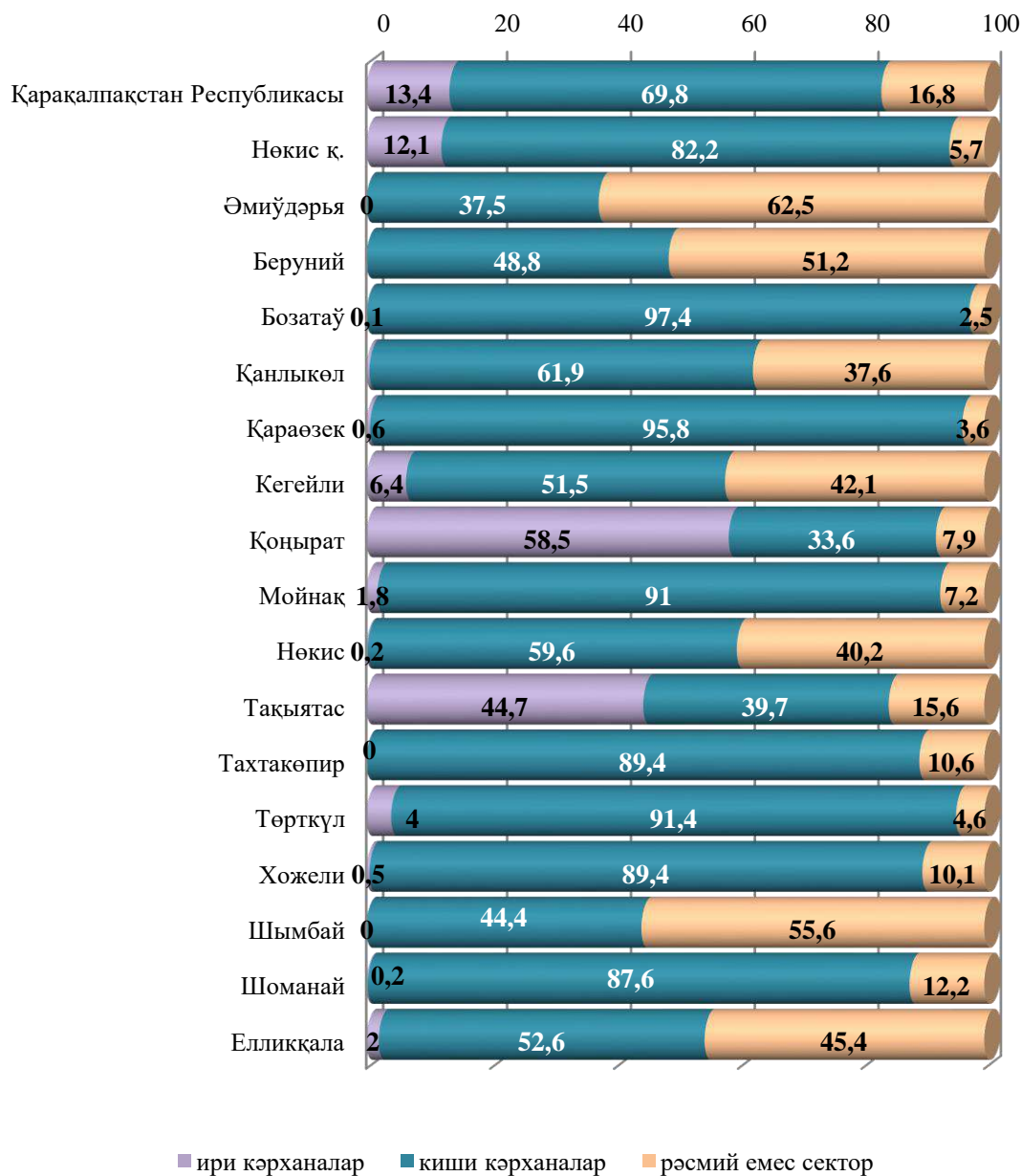


Халықтың жан басына құрылыс жұмыстары
(2021 жыл январь-март айларында)

	Халықтың жан басына құрылыс жұмыстары көлемі, мың сумда	Өсім пәти, % те
Қарақалпақстан Республикасы	445,4	100,4
Нөкис қ.	962,0	100,6
<i>районлар:</i>		
Әмиўдәрья	177,3	107,9
Беруний	177,3	94,9
Бозатаў	694,9	98,9
Қанлықөл	296,5	89,0
Қараөзек	286,1	95,0
Кегейли	241,6	98,1
Қоңырат	656,3	113,2
Мойнақ	1674,0	98,8
Нөкис	719,0	78,7
Тақьятас	625,9	119,0
Тахтакөпир	439,7	96,2
Төрткүл	292,0	99,0
Хожели	196,7	75,1
Шымбай	196,4	125,9
Шоманай	400,8	103,7
Елликқала	226,7	100,5



2021 жылдың январь-март айларында кәrxаналар түрлері бойынша
қурылыс жұмыстары көлемі,
жәмине салыстырғанда % есабында

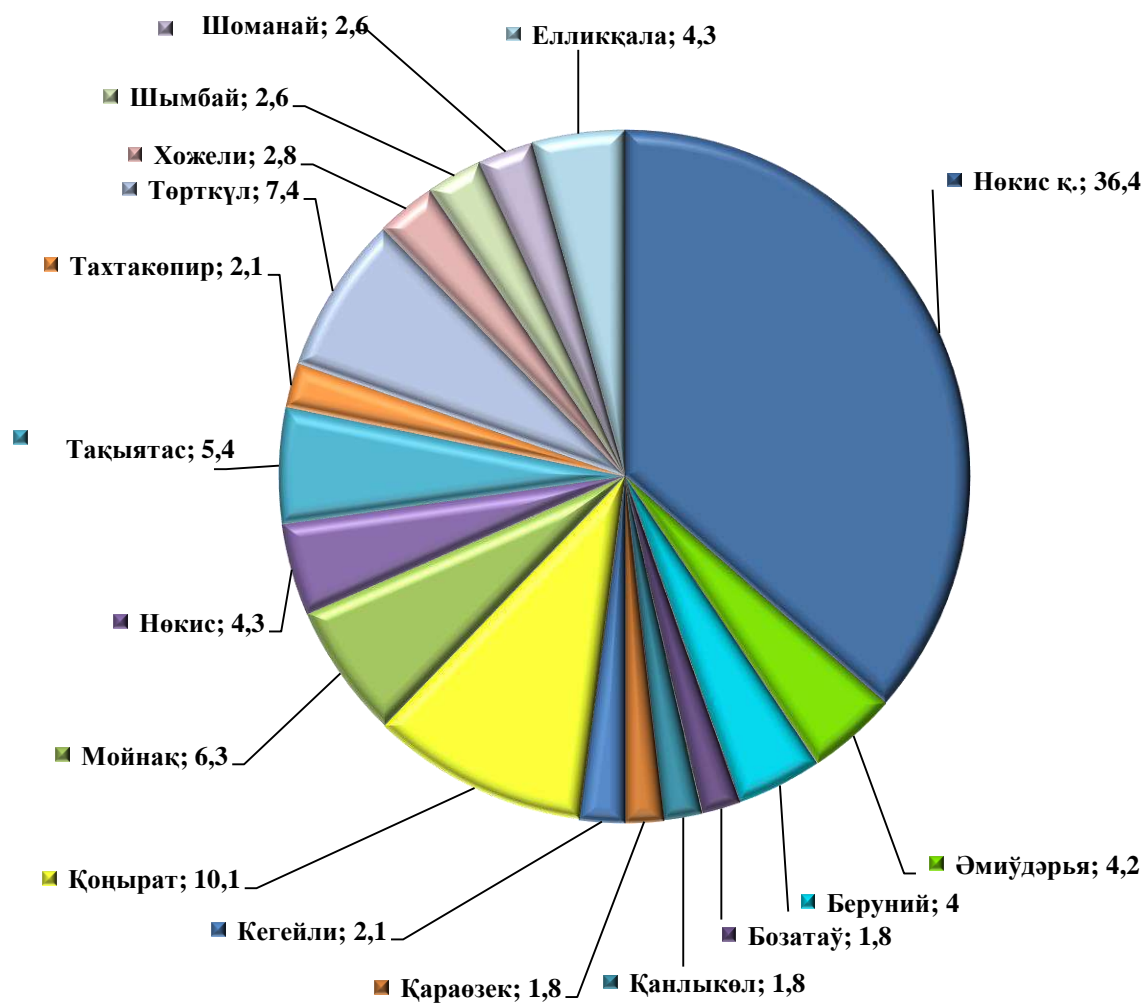


Ири кәrxаналар тәрепинен орынланған қурылыс жұмыстарының жоқары көрсеткішлери Қоңырат (жәми қурылыс жұмыстары көлеміндегі үлесі 58,5 %, Тақиятас (үлесі 44,7 %), Нөкис қаласы (үлесі 12,1 %), Кегейли (үлесі 6,4 %), районларына туўры келеди.

Есабат дәуірінде Нөкис, Бозатаў, Шымбай, Шоманай, Қанлықөл, хәм Беруний хәм районларында қурылыс хызмети менен шуғылланыўшы ири кәрхана хәм шөлкемлердин жоқ екенлиги гүзетилди.



Қала хәм районлар кесиминде қурылыс жумыслары үлеси,
жәmine салыстырғанда % есабында



Қурылыс жумыслары көлеминде Нөкис қаласы (үлеси 36,4 %), Қоңырат (10,1 %) хәм Төрткүл (7,4 %) районлары жоқары үлеслерге ийе.

Сондай-ақ, қурылыс жумыслары көлеминде ең пәс үлеслери Қанлықөл (1,8 %), Қараөзек (1,8 %) хәм Бозатаў (1,8 %) районлары есабына туўры келеди.